









现场调查照片

| 拍摄位置         | 现场照片   | 需求描述             |
|--------------|--|------------------|
| 医疗楼<br>新风机房  |    | 新风机组无法使用，需要更换    |
| 医疗楼<br>地下一层  |    | 医疗楼地下一层无法通风换气    |
| 动力中心<br>抽水泵房 |  | 抽水泵能力不足，需要增加供水管路 |

|                       |   |  |
|-----------------------|---|--|
| <p>水疗中心<br/>入户水管</p>  |  <p>REDDMI Turbo 4 2025.09.16 11:45</p>   | <p>室外入户供回水<br/>管路需要清洗</p>              |
| <p>水疗中心<br/>板式换热器</p> |  <p>REDDMI Turbo 4 2025.09.16 11:45</p>   | <p>板式换热器失<br/>效，需要部分维<br/>修更换</p>      |
| <p>水疗中心<br/>泵房设备</p>  |  <p>REDDMI Turbo 4 2025.09.16 11:45</p>  | <p>泵房设备使用寿<br/>命较长，损坏严<br/>重，需维修更换</p> |
| <p>水疗中心<br/>过滤沙缸</p>  |  <p>REDDMI Turbo 4 2025.09.16 11:45</p> | <p>沙缸过滤系统损<br/>坏，需要维修</p>              |

|                          |   |                               |
|--------------------------|---|-------------------------------|
| <p>水疗中心<br/>泵房设备</p>     |   | <p>水泵阀门锈蚀严重，需要更换</p>          |
| <p>水疗中心<br/>泵房设备</p>     |   | <p>水泵阀门锈蚀严重，需要更换</p>          |
| <p>水疗中心<br/>室内 SPA 池</p> |  | <p>室内 SPA 池侧壁污染严重，需要清洁或更换</p> |
| <p>水疗中心<br/>室外供水管路</p>   |  | <p>水疗中心需要增加室外供水管路</p>         |



水疗中心  
室外汤池



水疗中心室外汤  
池排水不畅