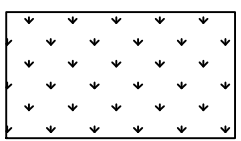



二层平面防火分区示意图
本次改造范围均在第二防火分区内，防火分区不做调整


图例说明:



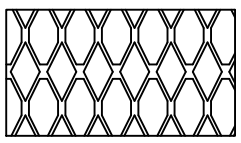
原地面破除后做90mm厚CL7.5轻集料混凝土保护层后,需做25mm厚1: 3水泥砂浆找平层,面层铺贴进口2mm厚同质透芯PVC卷材地面



原地面破除后做25mm厚1: 3水泥砂浆找平层,1.5mm 的环保型合成高分子防水涂膜防水处理,做65mm厚CL7.5轻集料混凝土保护层,25mm厚1: 3水泥砂浆找平层,面层采用环氧砂浆面层地面



原地面破除后需做25mm厚1: 3水泥砂浆找平层,1.5mm 的环保型合成高分子防水涂膜防水处理之后,做70mm厚CL7.5轻集料混凝土保护层,面层铺设楼600mm×600mm防滑地砖



原地面破除后做70mm厚CL7.5轻集料混凝土保护层后铺设楼地砖

东楼二层动物实验室改造地面材料平面图 1:100
(SPF级+普通级动物)

审 定	李强	审核	李强
审 核	杨建伟	审核	杨建伟
项目负责人	段建强	审核	段建强
专业负责人	段建强	审核	段建强
校 对	李玉龙	审核	李玉龙
设 计	段建强	审核	段建强
制 图	段建强	审核	段建强
设计阶段	装修设计	比例	1:100
图 别	建筑	图 号	建施-019
版 次	第 1 版	日 期	2021.4

东楼二层动物实验室改造
地面材料平面图

工程名称	陕西到医疗器械检测能力建设
子项名称	实验室工艺改造及装修设计
图纸名称	
设计单位	中建七局第四建设有限公司
设计单位	

设计单位	中建七局第四建设有限公司
设计单位	

设计单位	中建七局第四建设有限公司
设计单位	

设计单位	中建七局第四建设有限公司
设计单位	

设计单位	中建七局第四建设有限公司
设计单位	

备注: