

黄河中学校园文化提升建设项目

（装修）

施工图

设计说明 (一)

一、项目名称：黄河中学校园文化提升建设项目

二、设计依据

(一) 本工程的建设主管单位与我公司签订的装饰装修设计合同: 本设计范围以设计合同所涉及的内容为依据, 合同中未涉及的内容须经双方商定确认后, 以补充协议的形式将增加的内容也包括在内, 补充协议具有和设计合同相同的法律效力。

(二) 本套图纸严格执行国家强制性规范及消防规范的有关规定。

本套图纸所参照的有关标准及规范:

- 1、《建筑装饰装修工程质量验收规范》GB50210-2018
- 2、《建筑防火通用规范》GB55037-2022
- 3、《建筑内部装修设计防火规范》GB50222-2017
- 4、《建筑照明设计标准》GB50034-2024
- 5、《建筑地面设计规范》GB50037-2013
- 6、《民用建筑通用规范》GB 55031-2022
- 7、《消防设施通用规范》GB 55036-2022
- 8、《公共建筑节能设计标准》GB50189-2015
- 9、《轻钢龙骨式复合墙体》JG/T 544-2018
- 10、《建筑环境通用规范》GB 55016-2021
- 11、《建筑与市政工程无障碍通用规范》GB 55019-2021
- 12、《消防给水及消火栓系统技术规范》GB50974-2014
- 13、《民用建筑设计统一标准》GB50352-2019
- 14、《绿色建筑评价标准》GB/T 50378-2019
- 15、《既有建筑维护与改造通用规范》（GB55022—2021）
- 16、《既有建筑鉴定与加固通用规范》（GB55021—2021）

注：若图纸中出现跟上述技术规范相违背的地方，须以上述国家规范为准。
若国家颁布最新相关技术规范须以最新规范为准。

(三)除本设计有特殊要求规定外,其他各种工艺、材料均按国家规定的最高标准。

国家或行业有关的设计规范、标准及工程建设标准强制性条文未提及的，参照国家或行业的相关设计规范、标准及工程建设标准强制性条文执行；地方性规范、标准参照本工程所在的地区颁布的地方性规范、标准。

注：国家强制性条文和相关规范、规定在不断修改、更新，设计和施工一定要按最新版执行。若图纸中出现跟上述技术规范相违背的地方，须以上级国家规范为准。

三、内部装修防火设计:

(一)、本工程设计遵循原建筑设计的防火分区、防烟分区、人员疏散等各项防火措施:

- 1、消火栓、烟感、防火门等位置，以相关消防规范为准；
- 2、消火栓门上的标志图形应规范，颜色鲜明、醒目；
- 3、有关防火分区，本图纸原则上遵守原有建筑设计院报审后的消防分区。
- 4、原建筑消防设计原则上装修不做调整，由于现场实际情况、空间重新分隔等因素，部分消防点位根据原消防设计做微调或增加，已满足消防要求，改动部分需提交原单位审核确认后方可施工。

- 5、消防应急照明和疏散指示系统采用的蓄电池组应符合国家产品技术标准的规定。

(二)、本工程执行现行国家标准《建筑内部装修设计防火规范》GB50222-2017中对装修材料的燃烧性能等级要求的相关规定。

- 1、建筑内部各部位装修材料的燃烧等级见“建筑内部各部位装修材料的燃烧性能等级”表；
- 2、本工程在每一防火分区均应布有消火栓、烟感、安全疏散标志等消防设施(建筑类别为多层的建筑)，所有基层木材均应满足防火要求，表面三度防火涂料，防火涂料产品符合消防部门验收要求；
- 3、玻璃幕墙与每层楼板、隔墙处的缝隙采用(A级)不燃材料严密填实(声学要求除外)；
- 4、所有的建筑变形缝内均采用(A级)不燃材料严密填实；
- 5、所有建筑墙面上开洞、开孔后均采用(A级)不燃材料严密填实；
- 6、当照明灯具开关插座等电气设施高温部位靠近木制品或其他非A级燃烧性能材料时，应采取隔热、散热等防火保护措施；灯饰使用材料的防火等级不应低于B1级；
- 7、地面采用地毯，必须经防火处理，达B1级，墙面木饰面基层应选用防火等级为B1级或以上的阻燃板材，墙面织物硬包采用不低于B1级装饰材料，顶面面层及基层应选用A级装饰材料。

(三)、防火处理:

- 1、所有基层木材均应满足防火要求，涂上规范要求涂刷的遍数、本地消防同意使用的防火涂料；
- 2、承建商要在实际施工前呈送防火涂料给筹建处批准后方可开始涂刷；
- 注：若图纸中出现与相应规范相违背的地方，须以国家或行业有关的设计规范、标准及工程建设标准强制性条文为准。

四、节能设计

除设计有特殊要求规定外,本工程节能设计涉及的各种工艺、材料、施工要求均按国家规定的最高标准;参照工程所在地的地区颁布的地方性规范、标准。

五、分项工程内容

(一) 墙面工程

- 1、本工程装饰隔墙除注明外均采用“75系列轻钢龙骨”轻质隔墙。
- 2、采用轻钢龙骨石膏板间隔的隔墙部分，竖龙骨间距400mm，面封9.5mm纸面石膏板，安装方法及接缝处理严格按照图纸及参照相关规范施工。
- 3、轴线与隔墙厚位置的确定：当图纸无专门标明时，一般轴线位于各墙厚的中心。

（二）、地面工程

- 1、地面工程质量应符合《建筑地面工程施工质量验收规范》GB50209-2010的要求。

（三）、顶面工程

- 1、本工程吊顶材料无专门标明时，均采用“50系列轻钢龙骨，双层9.5厚纸面石膏板”。
- 2、卫生间顶面材料如采用纸面石膏板，特指“耐水纸面石膏板”。

(四)、其它

- 1、装饰工程所涉及的钢结构及承重部分，考虑结构及安全后，出具施工图，经审核后，方可施工；涉及承载及结构性的组件安装，施工单位应在不违背装饰效果的前提下进行合理的结构深化后方可实施；遇到可能产生质量及结构性隐患的安装节点大样，需施工方及时提出，在保证完成面效果的前提下合理深化后予以实施。
- 3、本装饰设计图必须经工程单位审核，获通过后方可施工。
- 4、凡本工程所用装饰材料的规格、型号、性能、色彩应符合装饰工程规范的质量要求，饰面材料应以设计单位提供样板为准，如由于造价和供货等原因需代替品，施工订货前需会同建设、设计等有关各方共同商定。
- 5、若图中有关材料名称与材料样板不符的，材料代码与中文说明不符的，以设计单位解释为准。
- 6、非本公司设计范围，应业主要求套入我方图纸，不对其准确性负责。
- 7、本套图纸的标注尺寸为设计控制尺寸，施工时应根据现场情况核定，不得度量图纸。
- 8、图中未说明做法的，按本说明“二、设计依据”的规范标准进行施工。
- 9、本说明和设计图纸具有同样效力，两者均应遵守，若两者相矛盾，甲方及施工单位应及时提出，并以设计单位解释为准。

六、施工中具体参照标准

本工程所有的参照标准均按现行的相关国家标准或行业标准,必须满足中华人民共和国行业标准之建筑装饰工程施工及验收规范。

（一）、石料工程

- ### 1、材料:
- 石料本身不得有隐伤,风化等缺陷,清洗石料不得使用钢丝刷或其他工具,而破坏其外露表面或在上面积下痕迹,必须使用石材专用防护剂进行六面防护处理。
- ### 2、安装:
- (1)检查底层或垫层安施妥当,并修饰好。
 - (2)确定线条,水平图案,并加以保护,防止石料混乱存放。
 - (3)在底、垫层达到其初凝状态前施放石料。
 - (4)用浮瓢法安放石料并将之压入均匀平面固定。
 - (5)令灰浆至少养护24小时可施加填缝料。
 - (6)用勾缝灰浆填缝,填充孔隙,用工具将表面加工成平头接合。
 - (7)石材铺贴前,承建商必须依据现场尺寸,提供石材放样图,并得到工程单位和设计师审批、认可,没有注明的石材密封接缝均采用密缝。
- ### 3、清洁:
- (1)在完成勾缝和填缝以后及在这些材料施放和硬化之后,应清洁有尘土的表面,所用的溶液不得有损于石料、接缝材料或相邻表面。
 - (2)在清洁过程中应使用非金属工具。
- ### 4、石料加工:
- (1)将石料加工成所需要的样板尺寸、厚度和形状、准确切割,保证尺寸符合设计要求。
 - (2)准确塑造特殊型、镶边和外露边缘,并且进行修饰以与相邻表面相配。
 - (3)提供的砂应是干净、坚硬的硅质材料。

所有设计, 图纸及说明之版权全属本公司所有。
除非得到本公司书面同意, 否则不得使用抄袭及复制。
所有尺寸需作实地检查复核, 不可以图纸尺寸量度为准。
所有图纸以最后修改为准。

工程名称
黄河中学校园文化提升
建设项目

设计说明(一)

专业类别:	装饰
日期	2025.08
比例	设计师
图幅	制图
项目负责人	A2
	审定人
	校对人
图纸编号	01

图纸目录					图纸目录				
序号	图号	图纸名称	图幅	比例	序号	图号	图纸名称	图幅	比例
		封面	A2		21	EL-08	立面图	A3	1:40
01		设计说明(一)	A2		22	EL-09	立面图	A3	1:40
02		设计说明(二)	A2		23	EL-10	立面图	A3	1:40
03		设计说明(三)	A2		24	EL-11	立面图	A3	1:40
04		图纸目录	A2		25	EL-12	立面图	A3	1:40
05		构造做法一览表	A2		26	EL-13	立面图	A3	1:40
					27	EL-14	立面图	A3	1:40
					28	EL-15	立面图	A3	1:40
06	PL-01	原始结构图	A1	1:100	29	EL-16	立面图	A3	1:40
07	PL-02	拆除说明图	A1	1:100	30	EL-17	立面图	A3	1:40
08	PL-03	新建墙体图	A1	1:100	31	EL-18	立面图	A3	1:40
09	PL-04	平面布置图	A1	1:100					
10	PL-05	地面铺装图	A1	1:100	32	GT. 01	柜体深化图	A3	见图
11	PL-06	天花布置图	A1	1:100	33	GT. 02	柜体深化图	A3	见图
12	PL-07	家具索引图	A1	1:100	34	GT. 03	柜体深化图	A3	见图
13	PL-08	立面索引图	A1	1:100	35	GT. 04	柜体深化图	A3	见图
					36	GT. 05	柜体深化图	A3	见图
14	EL-01	立面图	A3	1:40	37	GT. 06	柜体深化图	A3	见图
15	EL-02	立面图	A3	1:40					
16	EL-03	立面图	A3	1:40	38	DQ-00	电气设计说明	A1	
17	EL-04	立面图	A3	1:40	39	DQ-01	照明控制图	A1	1:100
18	EL-05	立面图	A3	1:40	40	DQ-02	插座布置图	A1	1:100
19	EL-06	立面图	A3	1:40					
20	EL-07	立面图	A3	1:40					

所有设计，图纸及说明之版权全属本公司所有。
除非得到本公司书面同意，否则不得使用抄袭及复制。
所有尺寸需作实地检查复核，不可以图纸尺寸量度为准。
所有图纸以最后修改为准。

工程名称

黄河中学校园文化提升
建设项目

图纸名称

目录

专业类别：装饰

日期2025.08设计师

比例制图

图幅A2审定人

项目负责人校对人

图纸编号

04

构造做法一览表

	名称	具体做法	适用范围			名称	具体做法	适用范围
顶1	乳胶漆石膏板吊顶	1. 龙骨材料种类、规格、中距:U型轻钢龙骨 2. 基层材料种类、规格:9.5厚石膏板 3. 面板材料品种、规格:9.5厚石膏板 4. 嵌缝材料种类:基础处理;螺帽防锈;网格布嵌缝(120mm、300mm各一层);石膏找平遍,刮精细腻子2遍,粗砂纸、细砂纸打磨各1遍 5. 防护材料种类:乳胶漆一底两面,底漆层1遍-罩面层2遍	顶面天花		楼面1	地砖地面	1. 找平层厚度、材料种类及强度等级:30厚1:2.5水泥砂浆找平层 2. 结合层厚度、材料种类及强度等级:20厚1:2.5水泥砂浆、素水泥浆一道 3. 面层材料品种、规格:800*800地砖	地面
顶2	金属装饰板吊顶	1. 龙骨材料种类、规格、中距:U型轻钢龙骨 2. 基层材料种类、规格:12mm阻燃板 3. 面板材料品种、规格:金属装饰板	顶面天花				楼面2	地胶
顶3	40*70*70铝方通吊顶	1. 龙骨材料种类、规格、中距:专用龙骨 轻钢龙骨主龙骨@<1200, φ10吊筋@<1200 2. 面板材料品种、规格:40*70*70mm铝方通	走廊天花		2. 6mm地胶 2mm自流平 界面剂一道 30mm厚细石混凝土找平层 20mm1:3水泥砂浆找平层 现有地坪	3D打印与激光雕刻教室地面 机器人教室地面		
顶4	软膜天花吊顶	1. 龙骨材料种类、规格、中距:轻钢龙骨 2. 基层材料种类、规格:12mm阻燃板 3. 刮腻子3遍,LED灯珠满铺 4. 面板材料品种、规格:软膜面层 5. 烤漆包边框	走廊天花					
顶5	顶面灯槽	1. 灯带型式、尺寸:悬挑式灯槽(宽度120mm) 2. 材料品种、规格:12mm阻燃板基层、9.5mm石膏板面层,刮腻子三遍、乳胶漆一底两面,底漆层1遍-罩面层2遍	走廊天花					
内墙1	涂料墙面	喷涂料一道 刷涂料一道 刷抗碱底漆一道 刮白胶腻子找平二遍 9.5mm纸面石膏板 12mm阻燃板 75系列隔墙龙骨@400	墙面					
内墙2	壁布	1. 基层类型:原墙面 2. 粘结材料种类:基膜滚涂一遍,糯米胶粘贴 3. 面层材料品种、规格:高清UV打印壁布	墙面					
		1. 基层类型:石膏板 2. 腻子种类:网格布嵌缝(120mm、300mm各一层);石膏找平遍,刮精细腻子2遍;粗砂纸、细砂纸打磨各1遍 3. 粘结材料种类:基膜滚涂一遍,糯米胶粘贴 4. 面层材料品种、规格:高清UV打印壁布						
内墙3	装饰板	1. 基层材料种类、规格:12mm阻燃板 2. 面层材料品种、规格:金属装饰板	墙面					
内墙4	金属踢脚	60高黑色拉丝不锈钢踢脚线 专用卡键 9mm阻燃板	踢脚					
内墙5	焗油玻璃	6mm玻璃 玻璃专用胶 12mm厚阻燃板	墙面					
内墙6	石膏板造型墙≤100mm	1. 骨架、边框材料种类、规格:木龙骨打底 2. 基层材料种类、规格:12mm阻燃板 3. 面层材料品种、规格:9.5mm石膏板 4. 嵌缝材料种类:基础处理;螺帽防锈;网格布嵌缝(120mm、300mm各一层);石膏找平遍,刮精细腻子2遍,粗砂纸、细砂纸打磨各1遍	墙面					
内墙7	木材面油漆	1. 腻子种类:腻子粉 2. 腻子种类:刮腻子 3. 刮腻子遍数:3遍 4. 涂料品种、喷刷遍数:乳胶漆一底两面,底漆层1遍-置面层2遍	墙面					

所有设计，图纸及说明之版权全属本公司所有。
除非得到本公司书面同意，否则不得使用抄袭及复制。
所有尺寸需作实地检查复核，不可以图纸尺寸量度为准。
所有图纸以最后修改为准。

工程名称

黄河中学校园文化提升
建设项目

图纸名称

构造做法一览表

专业类别：装饰

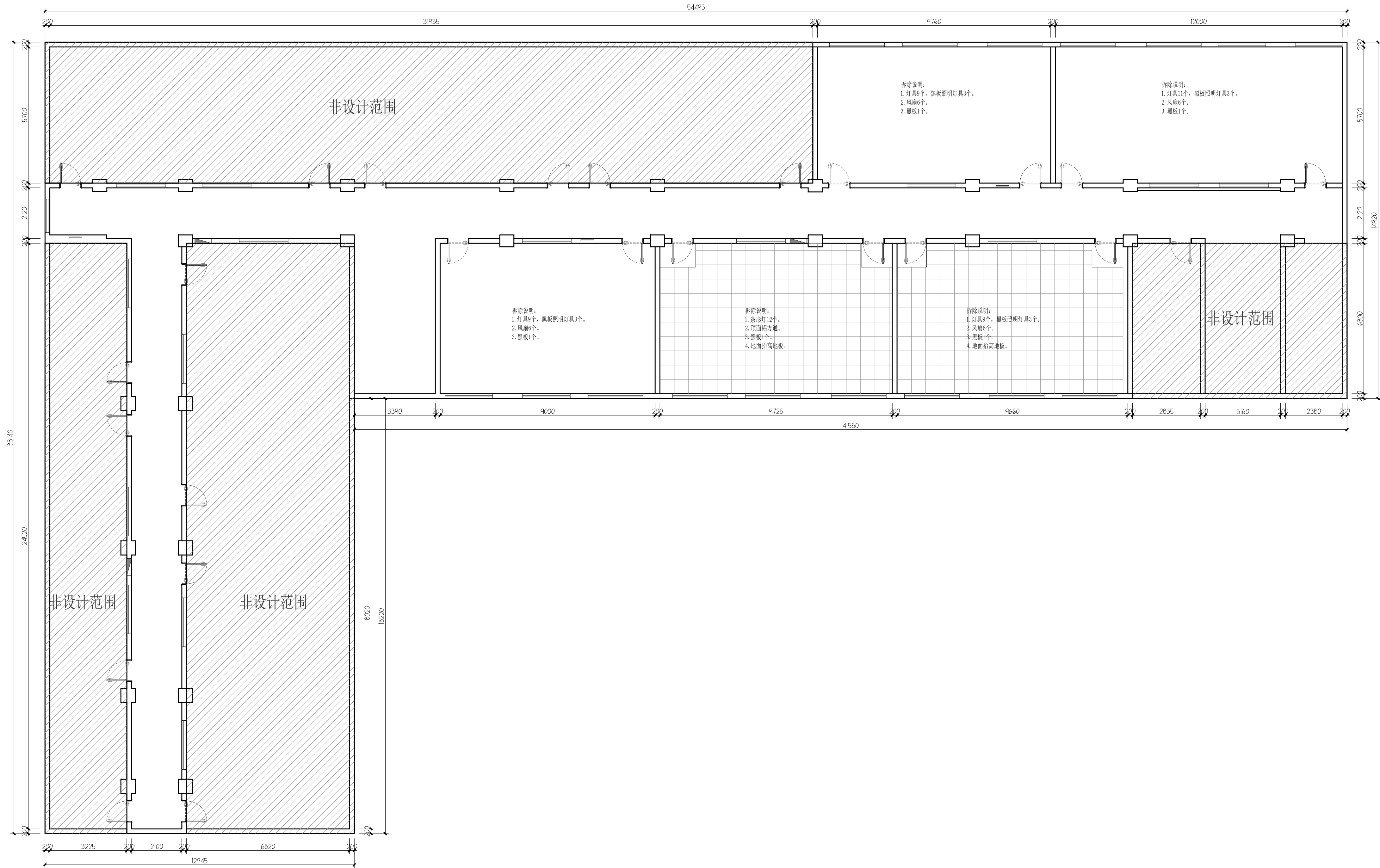
日期2025.08设计师

比例制图

图幅A2审定人

项目负责人校对

图纸编号07

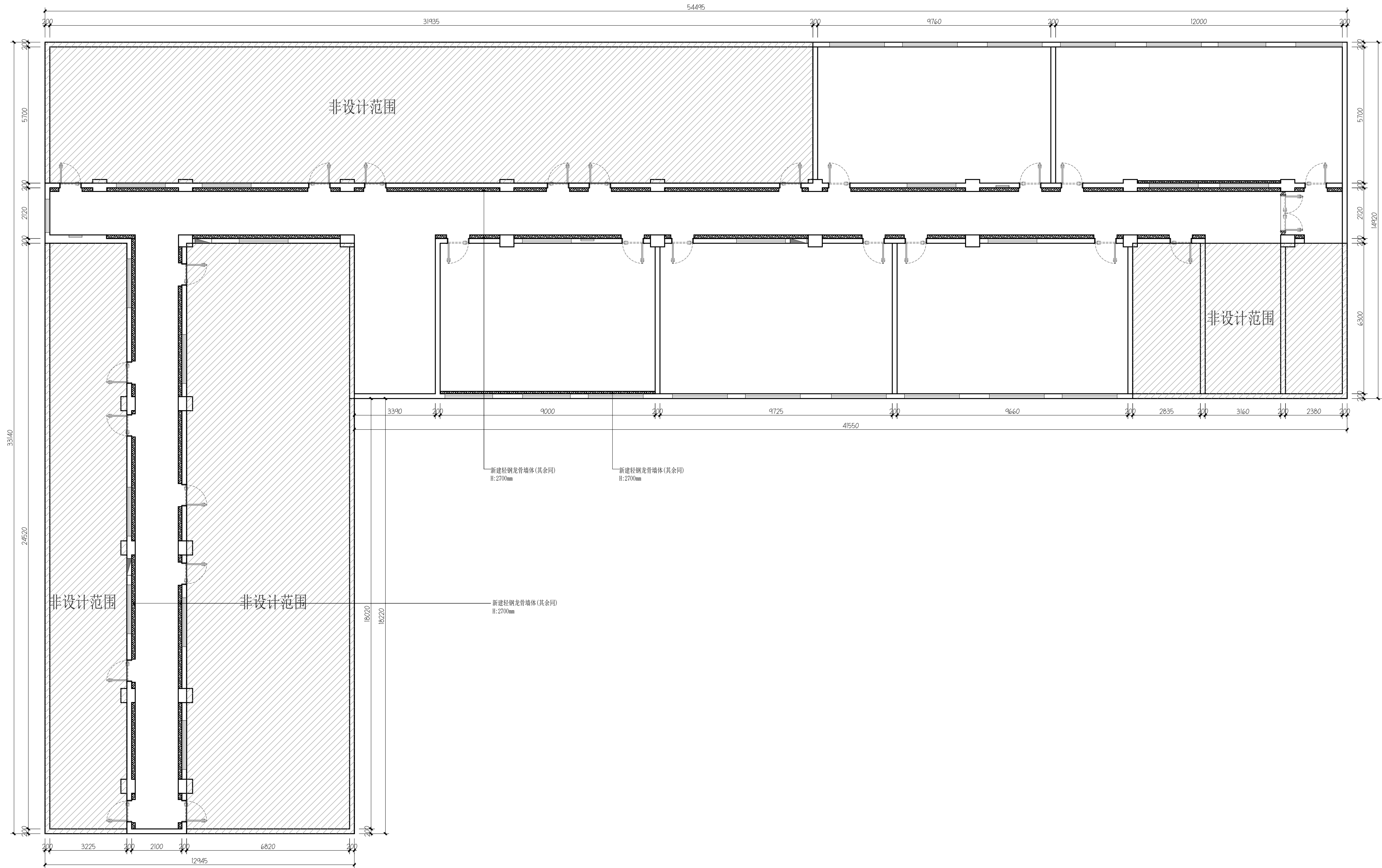


所有设计, 图纸及说明之版权全属本公司所有。
除非得到本公司书面同意, 否则不得使用抄袭及复制。
所有尺寸需作实地检查复核, 不可以图纸尺寸量度为准。
所有图纸以最后修改为准。

工程名称
黄河中学校园文化提升
建设项目

图纸名称
拆除说明图

专业类别		
日期	2025.08	设计师
比例		制图
图幅	A1	审定人
项目负责人		校对
图纸编号	PL-02	

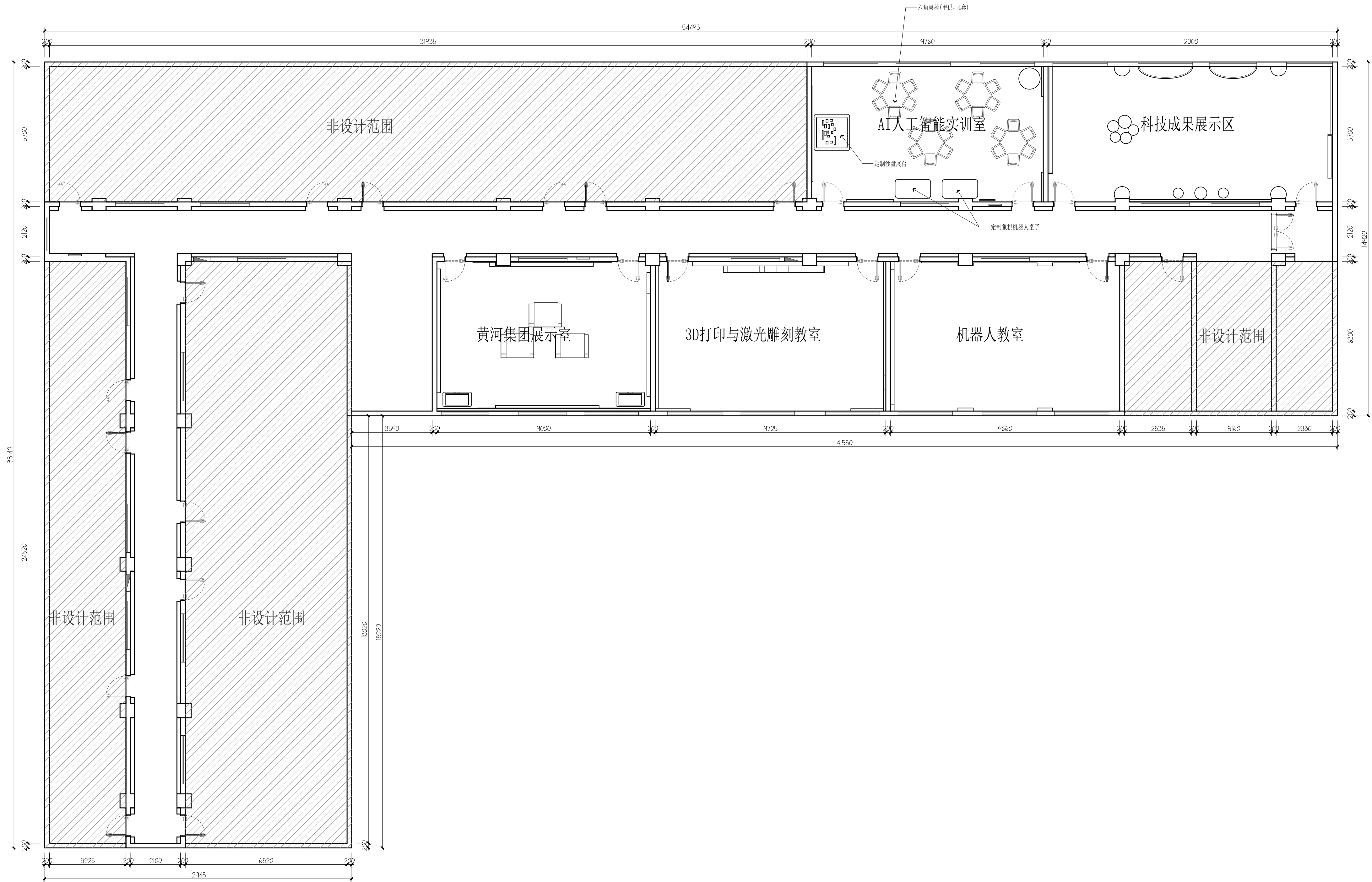


所有设计，图纸及说明之版权全属本公司所有。
除非得到本公司书面同意，否则不得使用抄袭及复制。
所有尺寸需作实地检查复核，不可以图纸尺寸量度为准。
所有图纸以最后修改为准。

工程名称
黄河中学校园文化提升
建设项目

图纸名称
新建墙体图

专业类别		
日期	2025.08	设计师
比例		制图
图幅	A1	审定人
项目负责人		校对
图纸编号	PL-03	



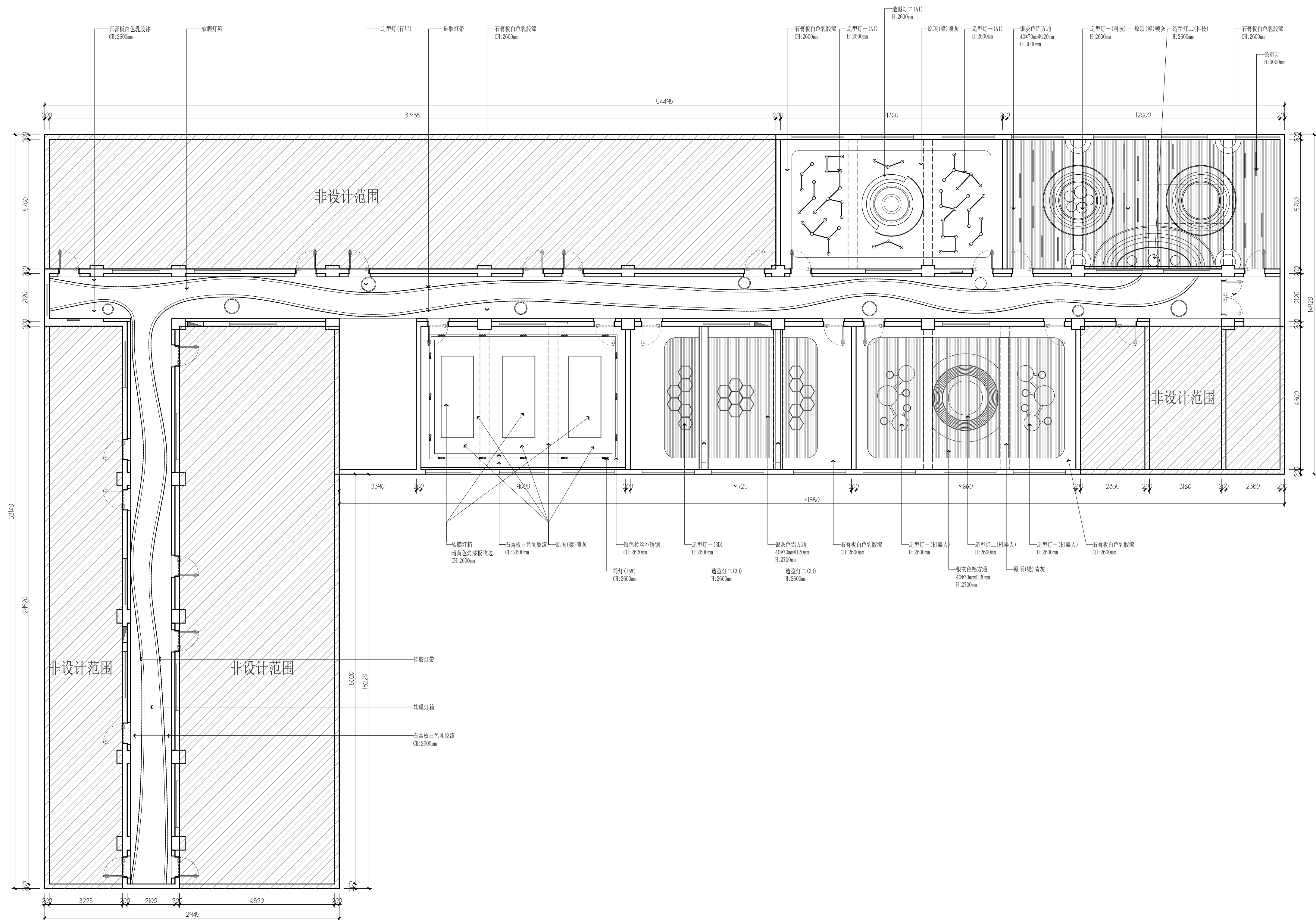
所有设计，图纸及说明之版权全属本公司所有。
除非得到本公司书面同意，否则不得使用抄袭及复制。
所有尺寸需作实地检查复核，不可以图纸尺寸量度为准。
所有图纸以最后修改为准。

工程名称
黄河中学校园文化提升
建设项目

图纸名称
平面布置图

专业类别
日期 2025.08 设计师
比例 制图
图幅 A1 审定人
项目负责人 校对入

图纸编号 PL-04

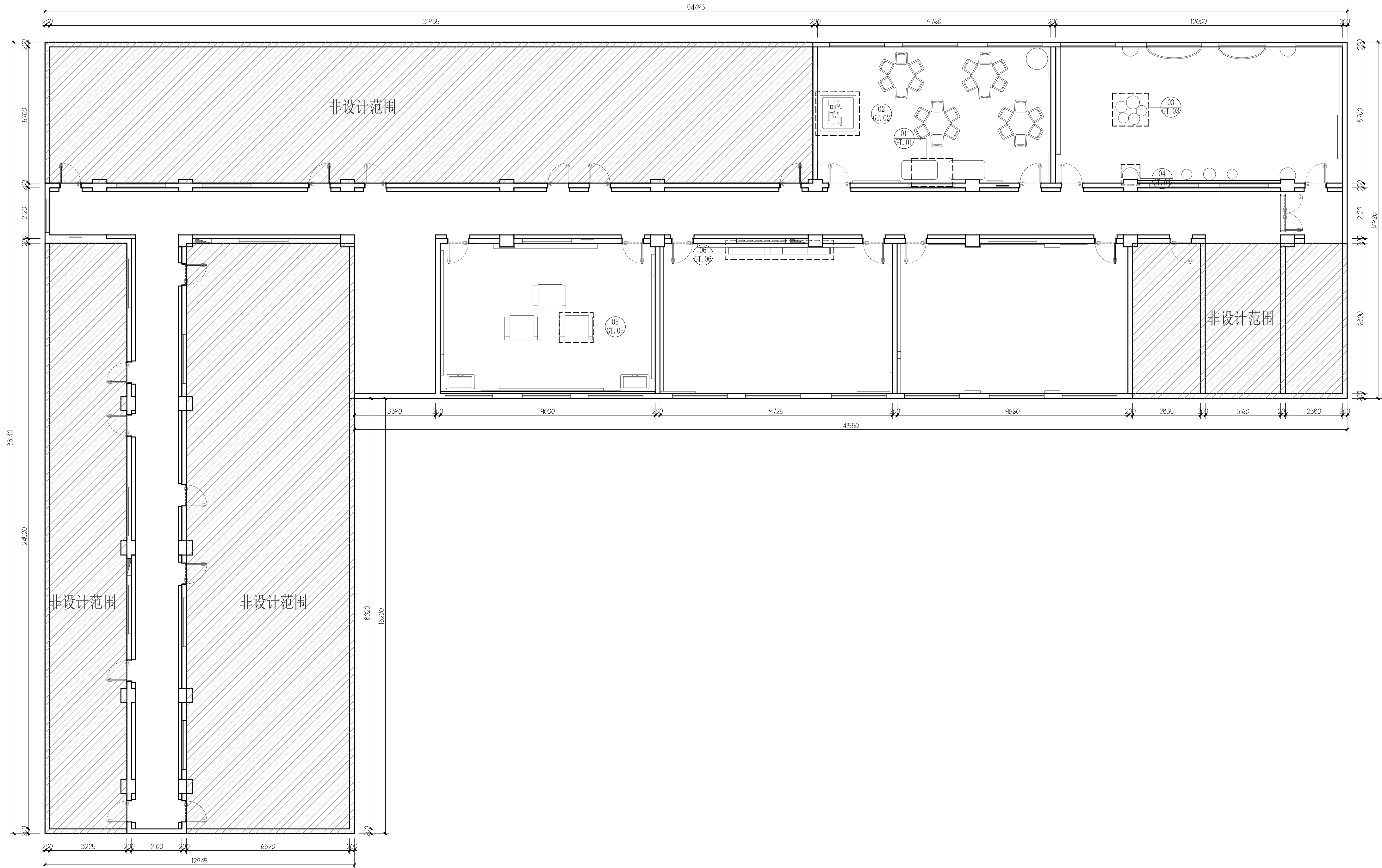


所有设计，图纸及说明之版权全属本公司所有。
除非得到本公司书面同意，否则不得使用抄袭及复制。
所有尺寸需作实地检查复核，不可以图纸尺寸量度为准。
所有图纸以最后修改为准。

工程名称
黄河中学校园文化提升
建设项目

图纸名称
天花布置图

专业类别		
日期	2025.08	设计师
比例		制图
图幅	A1	审定人
项目负责人		校对
图纸编号	PL-06	

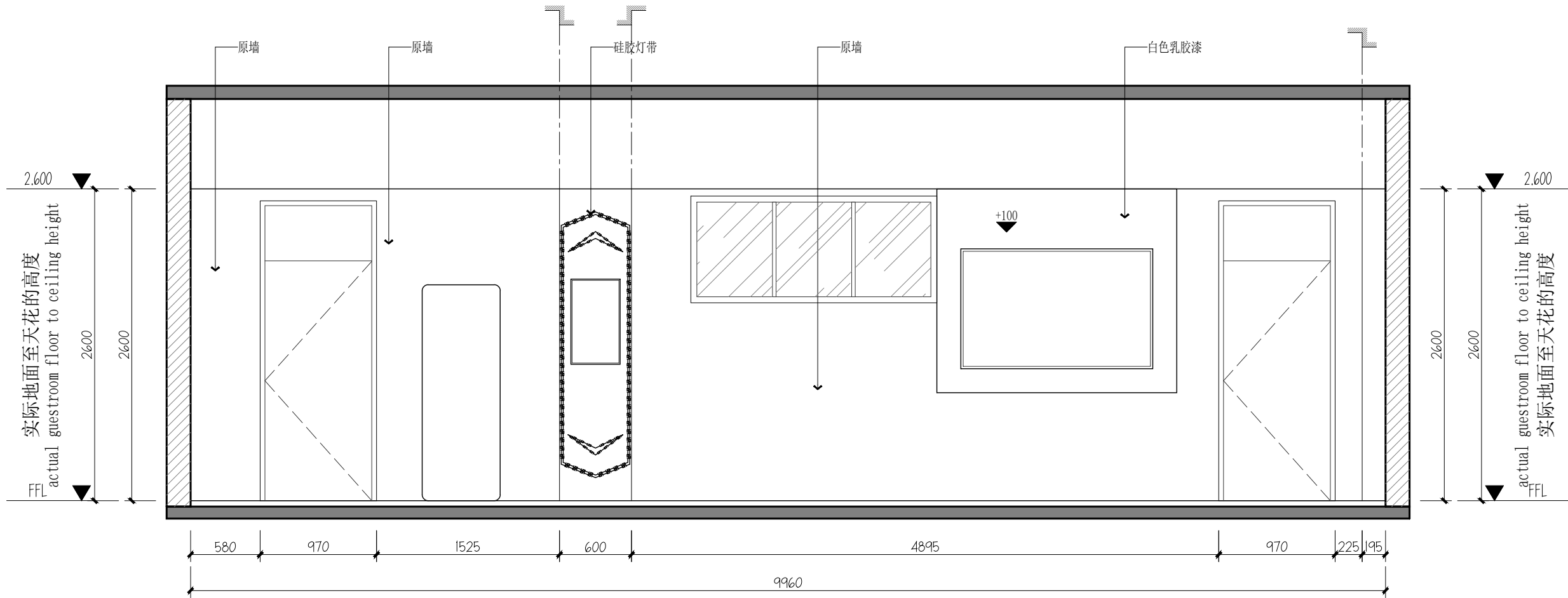


所有设计，图纸及说明之版权全属本公司所有。
除非得到本公司书面同意，否则不得使用抄袭及复制。
所有尺寸需作实地检查复核，不可以图纸尺寸量度为准。
所有图纸以最后修改为准。

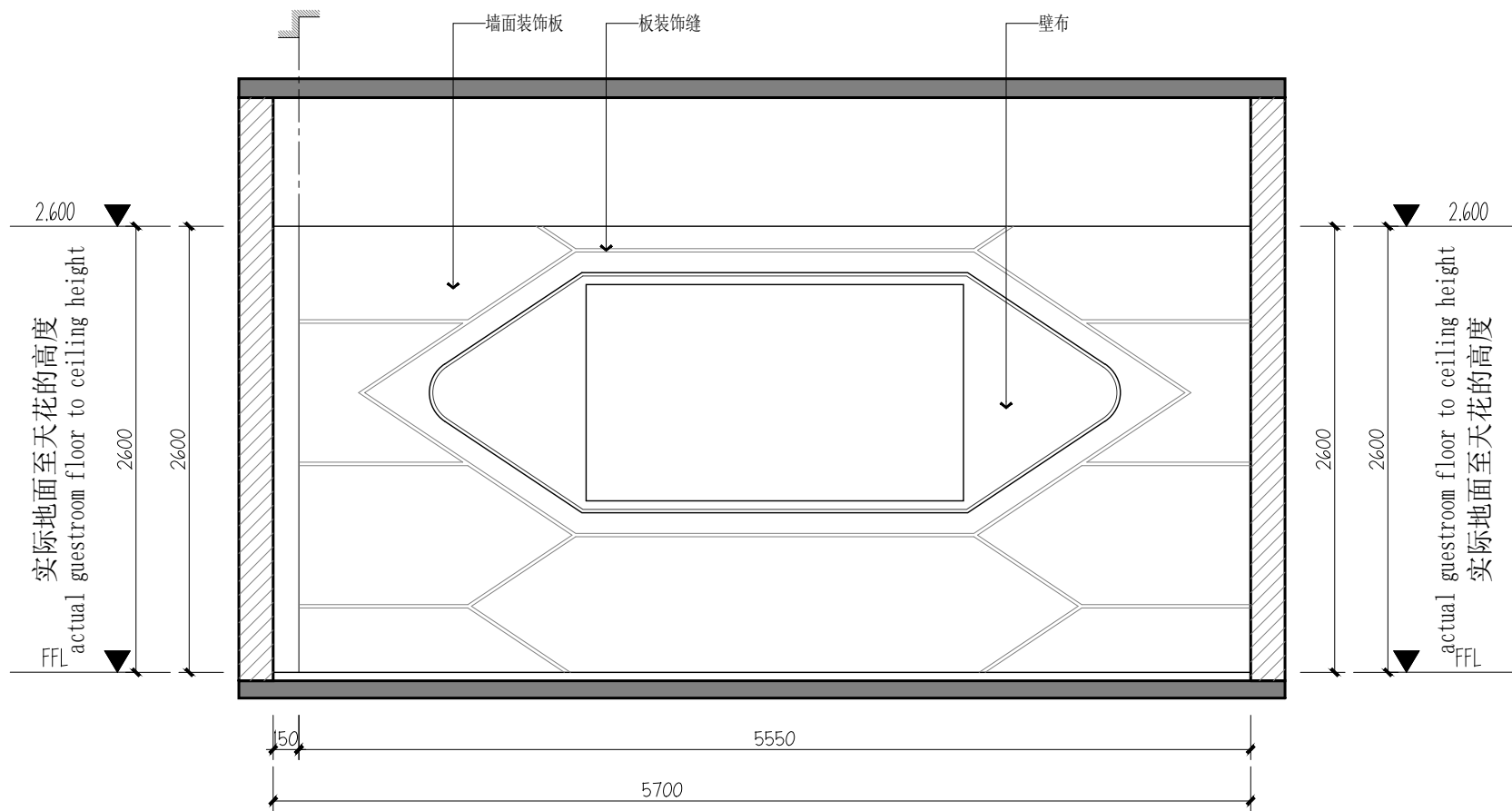
工程名称
黄河中学校园文化提升
建设项目

图纸名称
家具索引图

专业类别		
日期	2025.08	设计师
比例		制图
图幅	A1	审定人
项目负责人		校对入
图纸编号	PL-07	



03 立面图
SCALE 1:40



04 立面图
SCALE 1:40

所有设计，图纸及说明之版权全属本公司所有。
除非得到本公司书面同意，否则不得使用抄袭及复制。
所有尺寸需作实地检查复核，不可以图纸尺寸量度为准。
所有图纸以最后修改为准。

工程名称
黄河中学校园文化提升
建设项目

图纸名称
立面图

专业类别

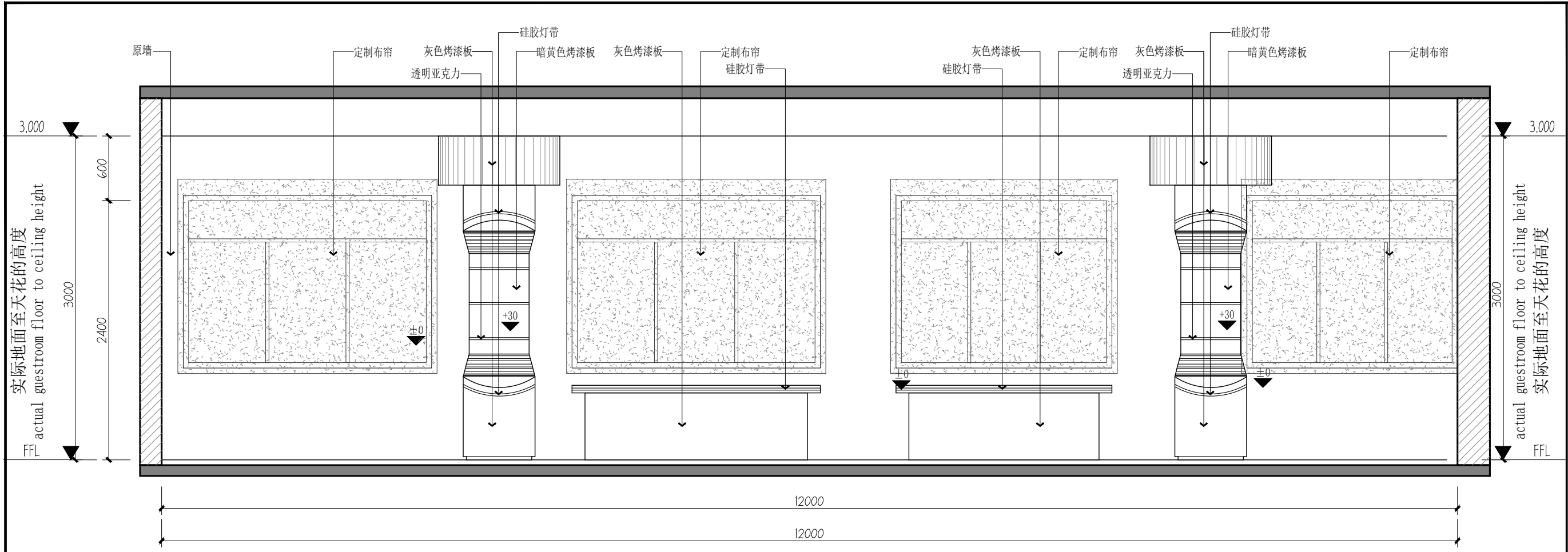
日期 2025.08 设计师

比例 制图

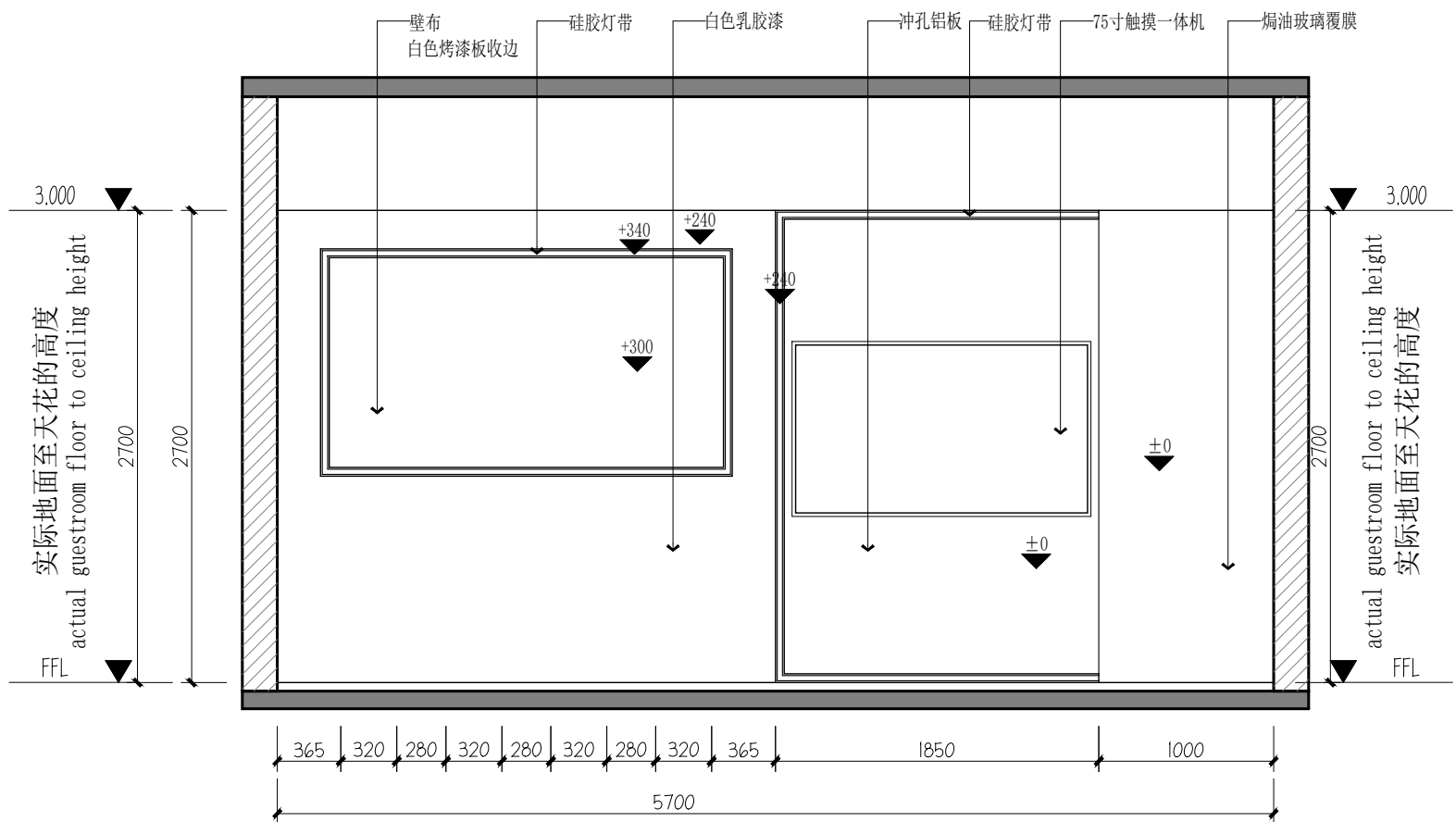
图幅 A3 审定人

项目负责人 校对

图纸编号 EL-02



05 立面图
SCALE 1:40



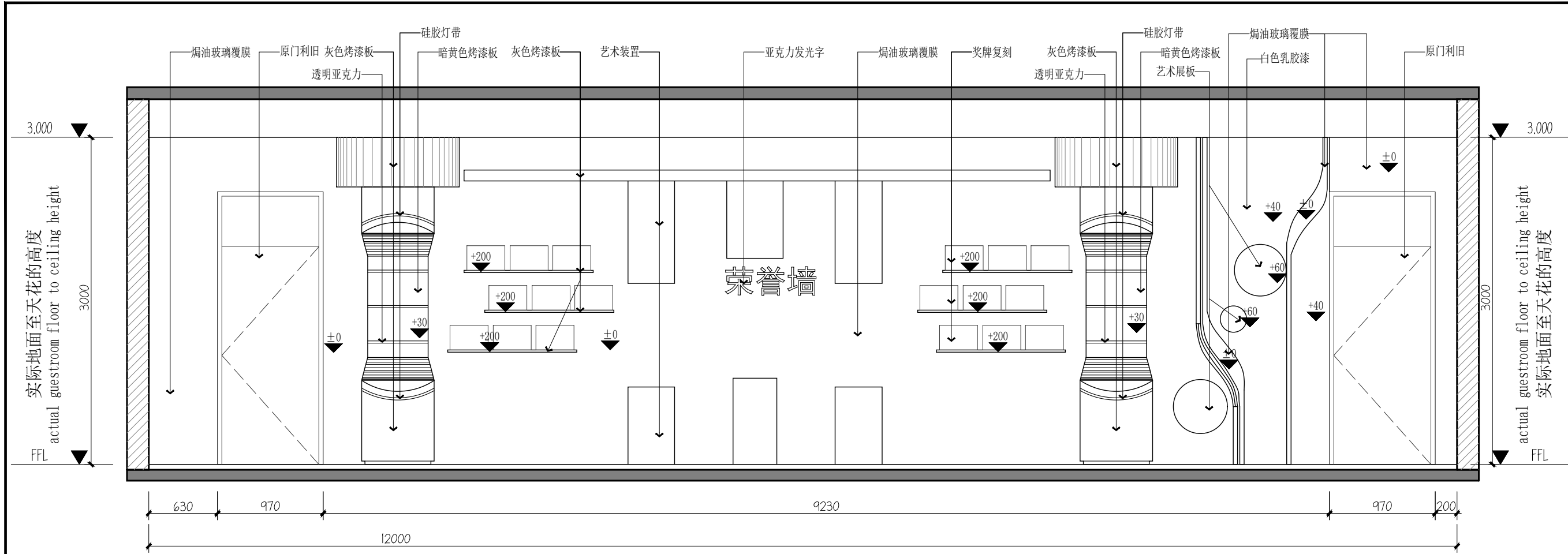
06 立面图
SCALE 1:40

所有设计，图纸及说明之版权全属本公司所有。
除非得到本公司书面同意，否则不得使用抄袭及复制。
所有尺寸需作实地检查复核，不可以图纸尺寸量度为准。
所有图纸以最后修改为准。

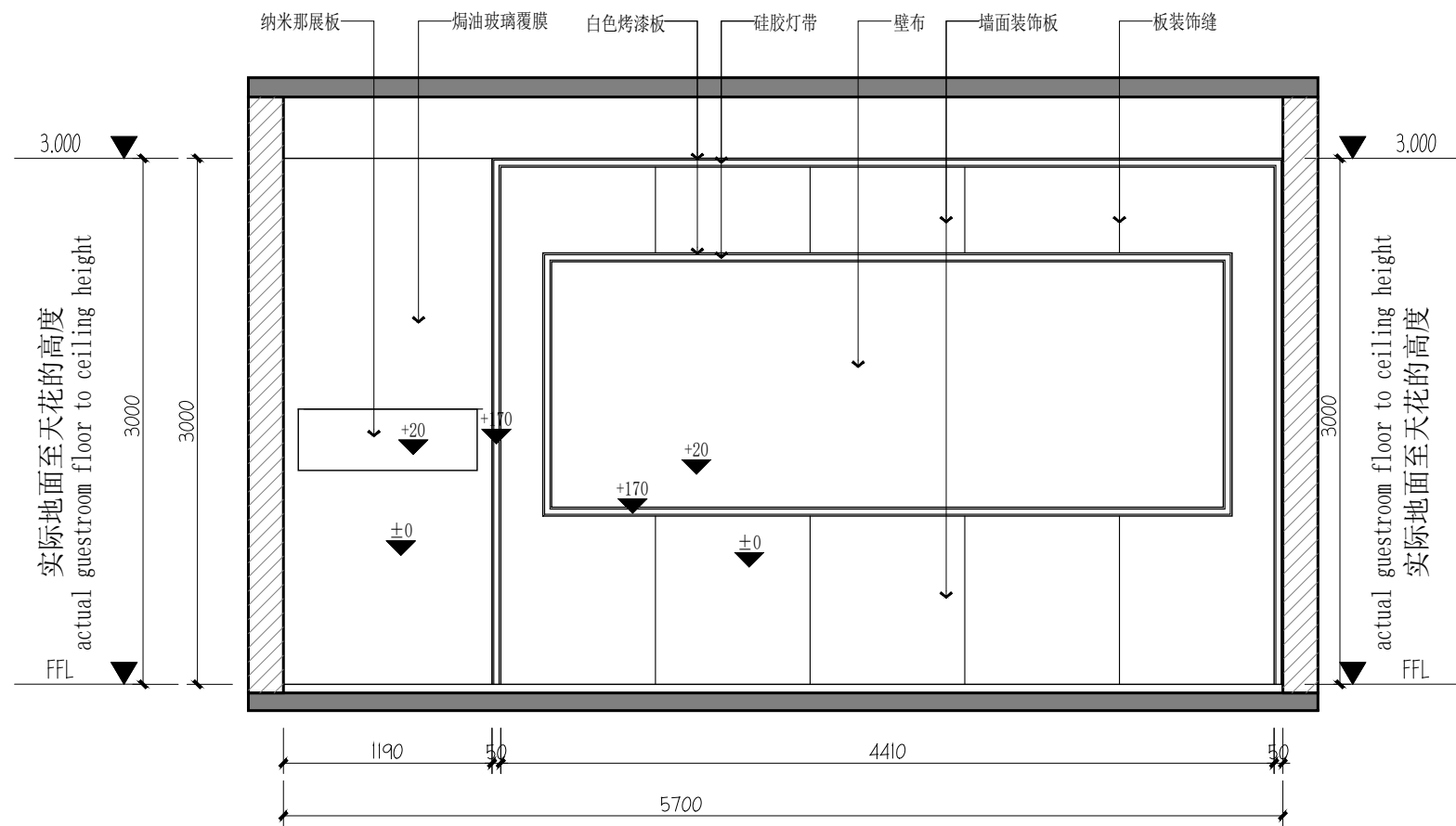
工程名称
黄河中学校园文化提升
建设项目

图纸名称
立面图

专业类别		
日期	2025.08	设计师
比例		制图
图幅	A3	审定人
项目负责人		校对
图纸编号	EL-03	



07 立面图
SCALE 1:40



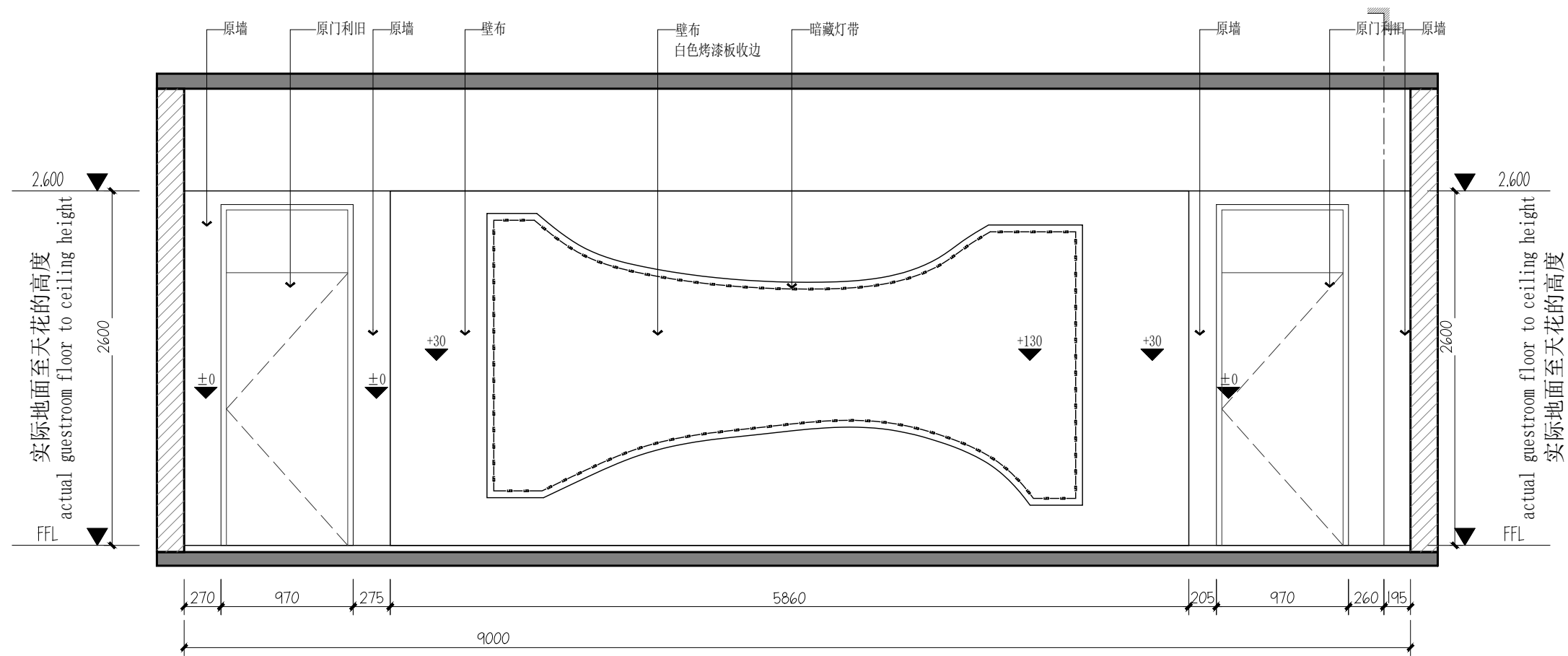
08 立面图
SCALE 1:40

所有设计，图纸及说明之版权全属本公司所有。
除非得到本公司书面同意，否则不得使用抄袭及复制。
所有尺寸需作实地检查复核，不可以图纸尺寸量度为准。
所有图纸以最后修改为准。

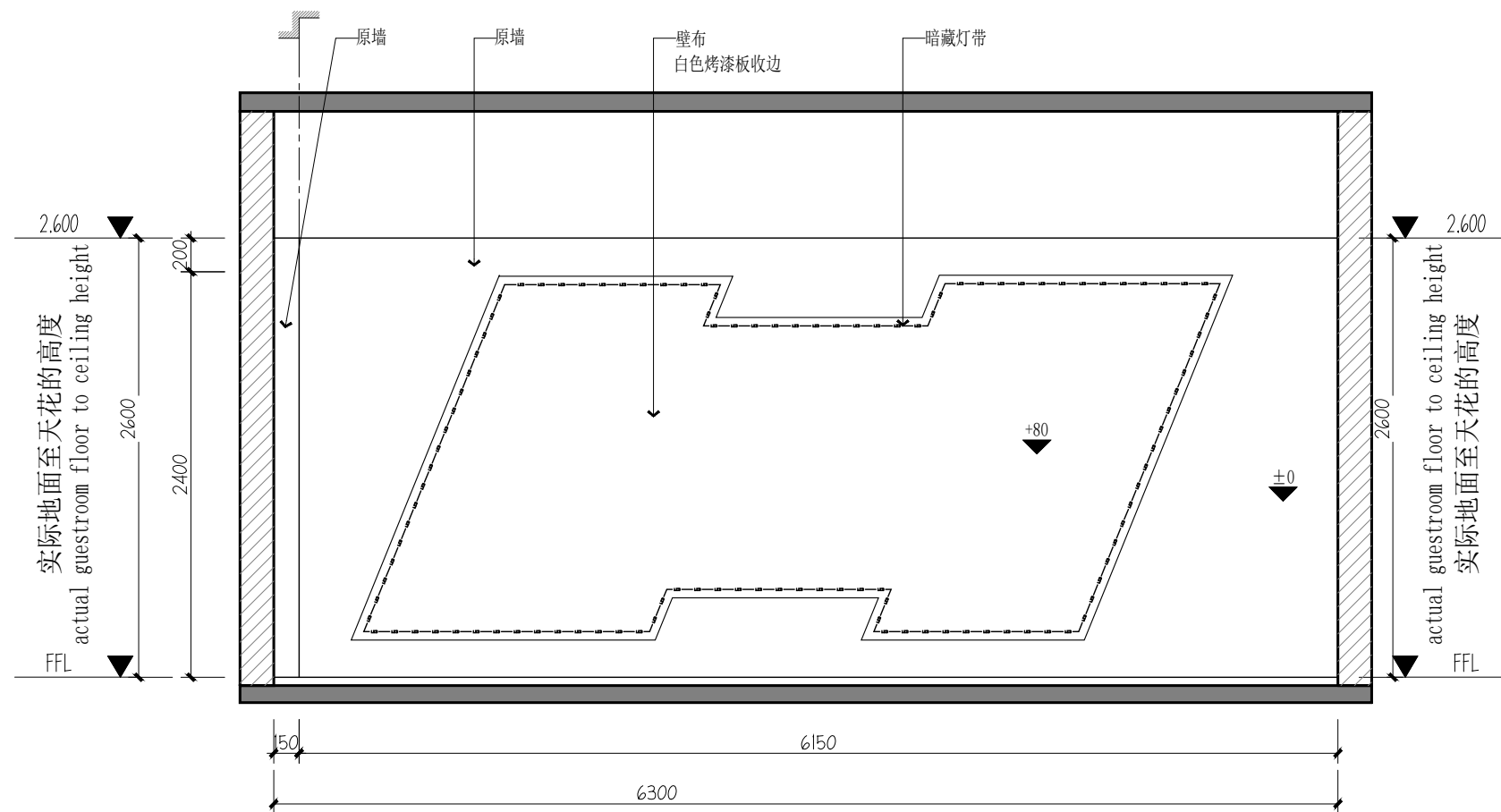
工程名称
黄河中学校园文化提升
建设项目

图纸名称
立面图

专业类别	
日期	2025.08
设计师	
比例	制图
图幅	A3
审定人	
项目负责人	校对人
图纸编号	EL-04



09 立面图
SCALE 1:40



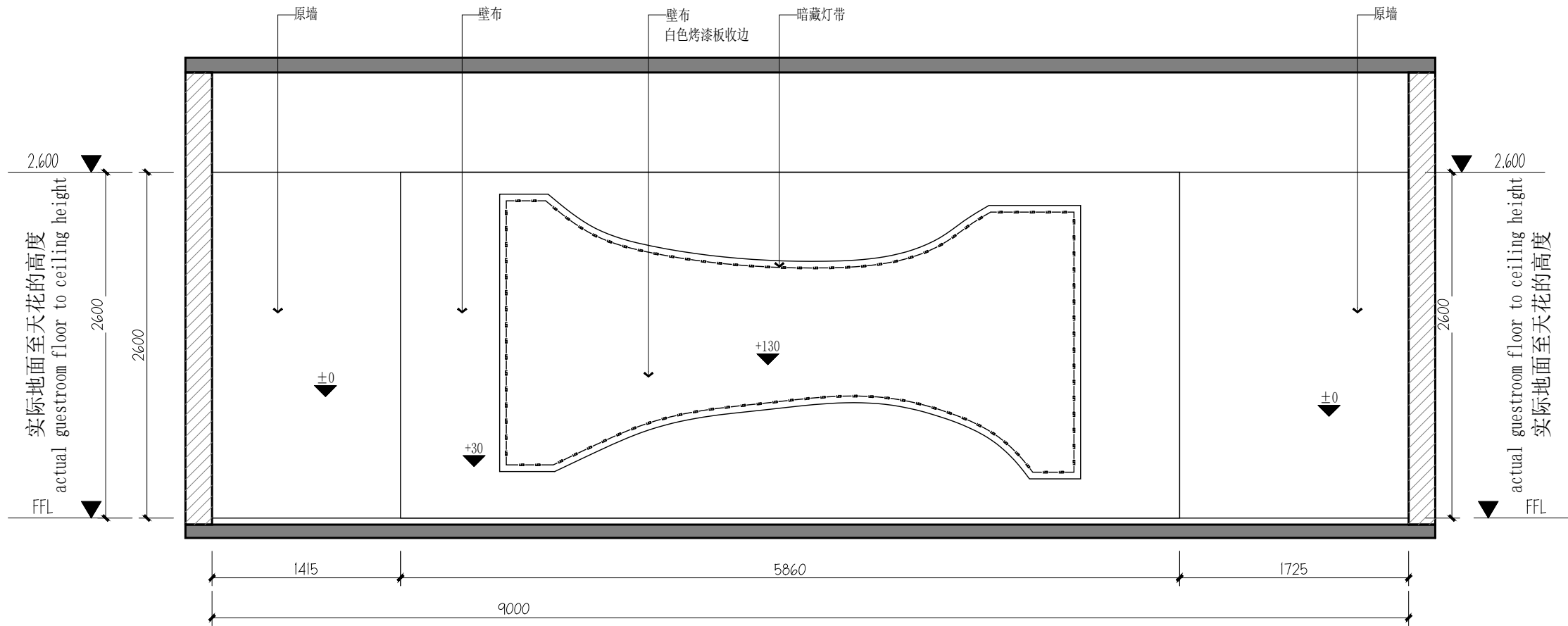
10 立面图
SCALE 1:40

所有设计，图纸及说明之版权全属本公司所有。
除非得到本公司书面同意，否则不得使用抄袭及复制。
所有尺寸需作实地检查复核，不可以图纸尺寸量度为准。
所有图纸以最后修改为准。

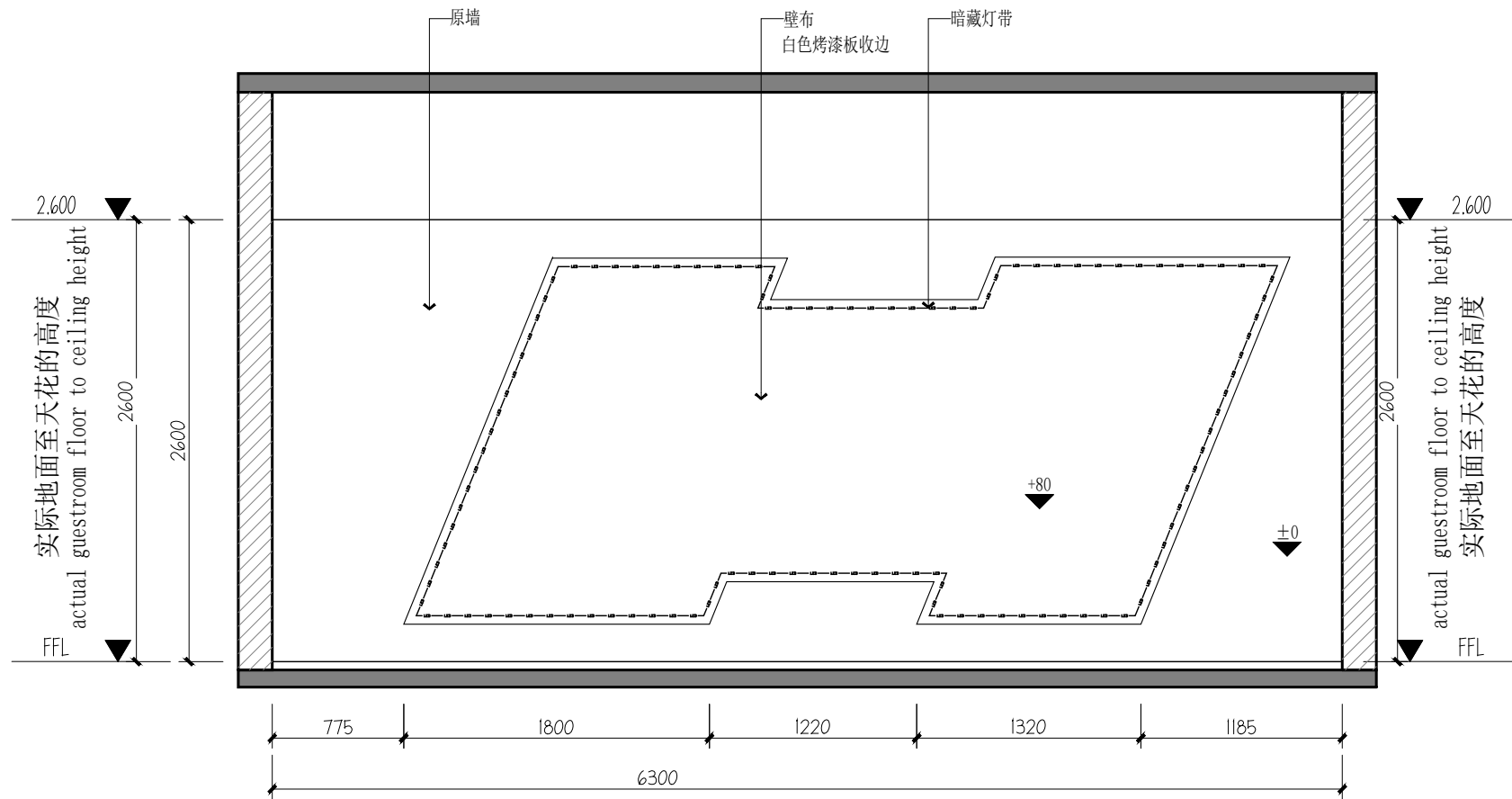
工程名称
黄河中学校园文化提升
建设项目

图纸名称
立面图

专业类别	
日期	2025.08
设计师	
比例	制图
图幅	A3
审定人	
项目负责人	校对
校对人	
图纸编号	EL-05



11 立面图
SCALE 1:40



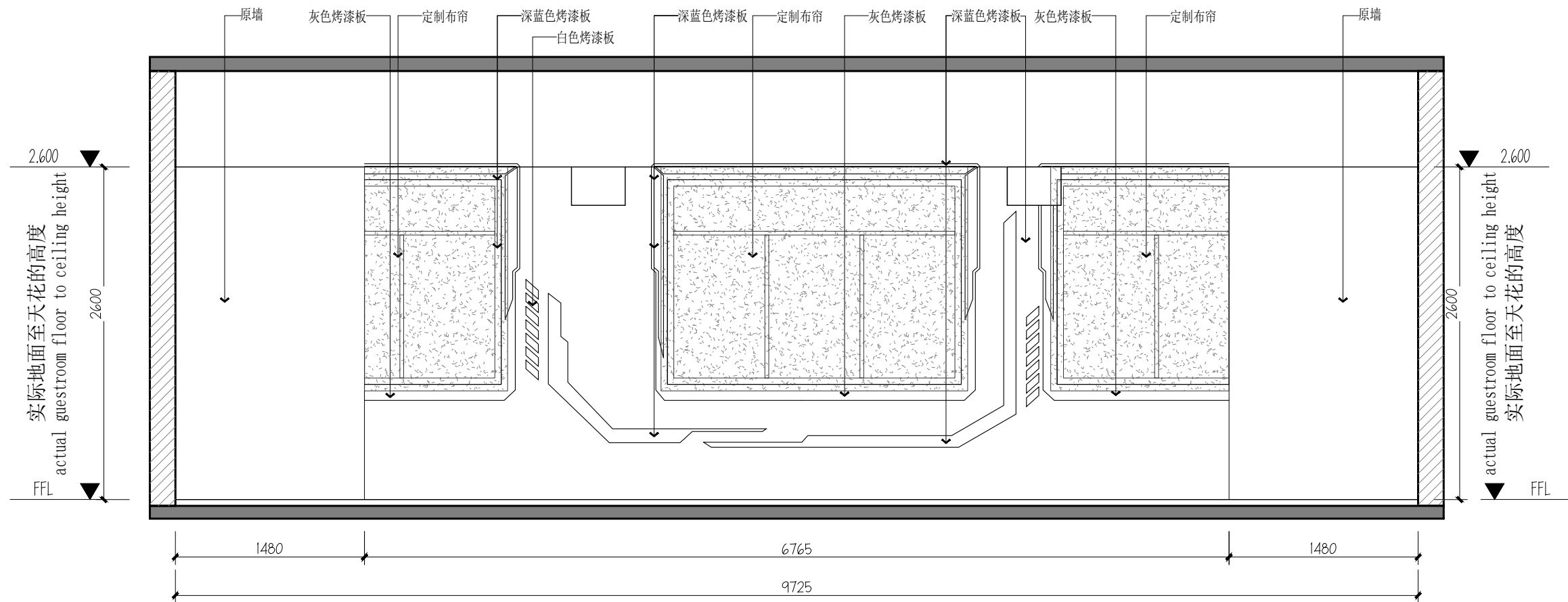
12 立面图
SCALE 1:40

所有设计，图纸及说明之版权全属本公司所有。
除非得到本公司书面同意，否则不得使用抄袭及复制。
所有尺寸需作实地检查复核，不可以图纸尺寸量度为准。
所有图纸以最后修改为准。

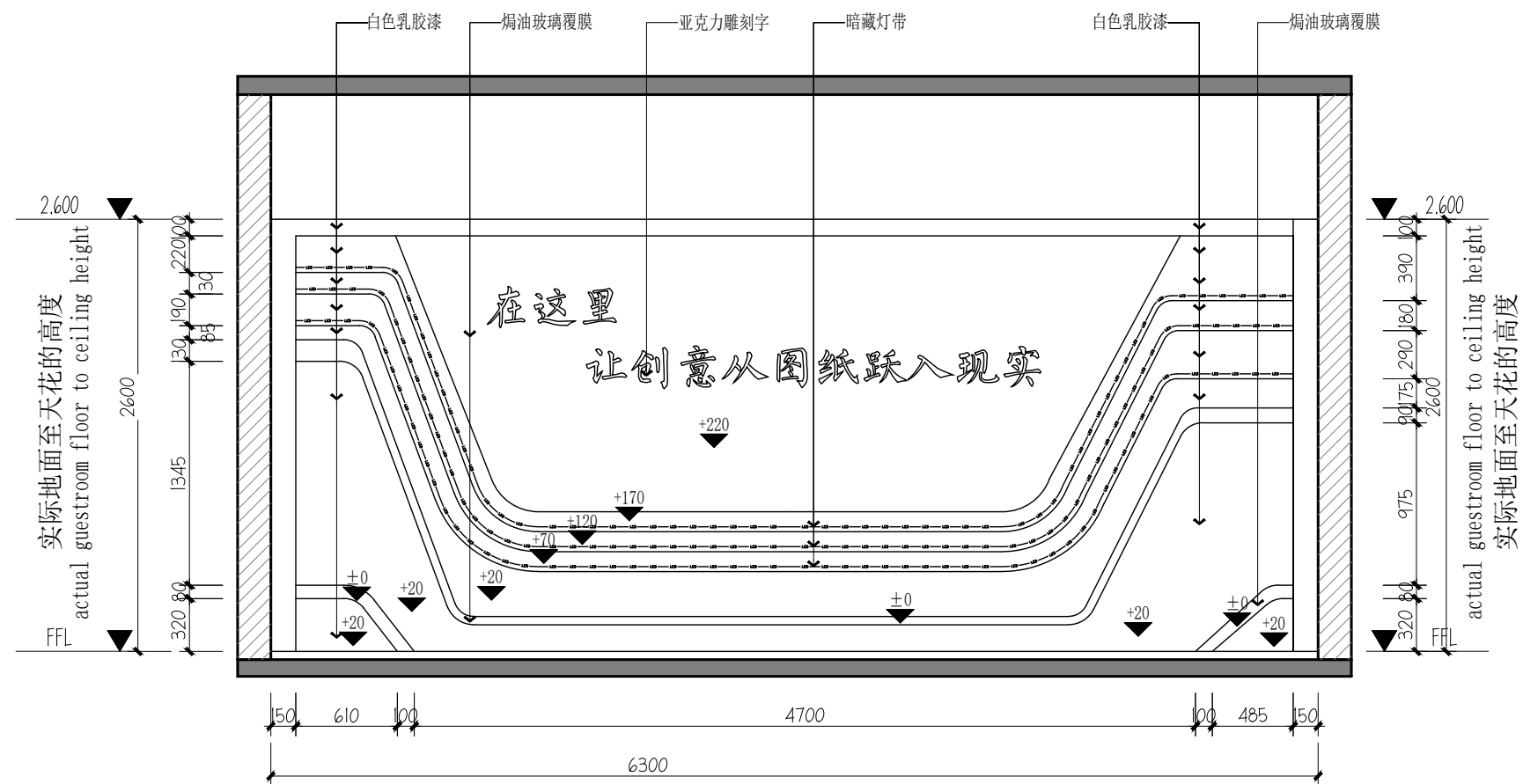
工程名称
黄河中学校园文化提升
建设项目

图纸名称
立面图

专业类别	
日期	2025.08
设计师	
比例	制图
图幅	A3
审定人	
项目负责人	校对
校对人	
图纸编号	EL-06



所有设计, 图纸及说明之版权全属本公司所有。
除非得到本公司书面同意, 否则不得使用抄袭及复制。
所有尺寸需作实地检查复核, 不可以图纸尺寸量度为准。
所有图纸以最后修改为准。

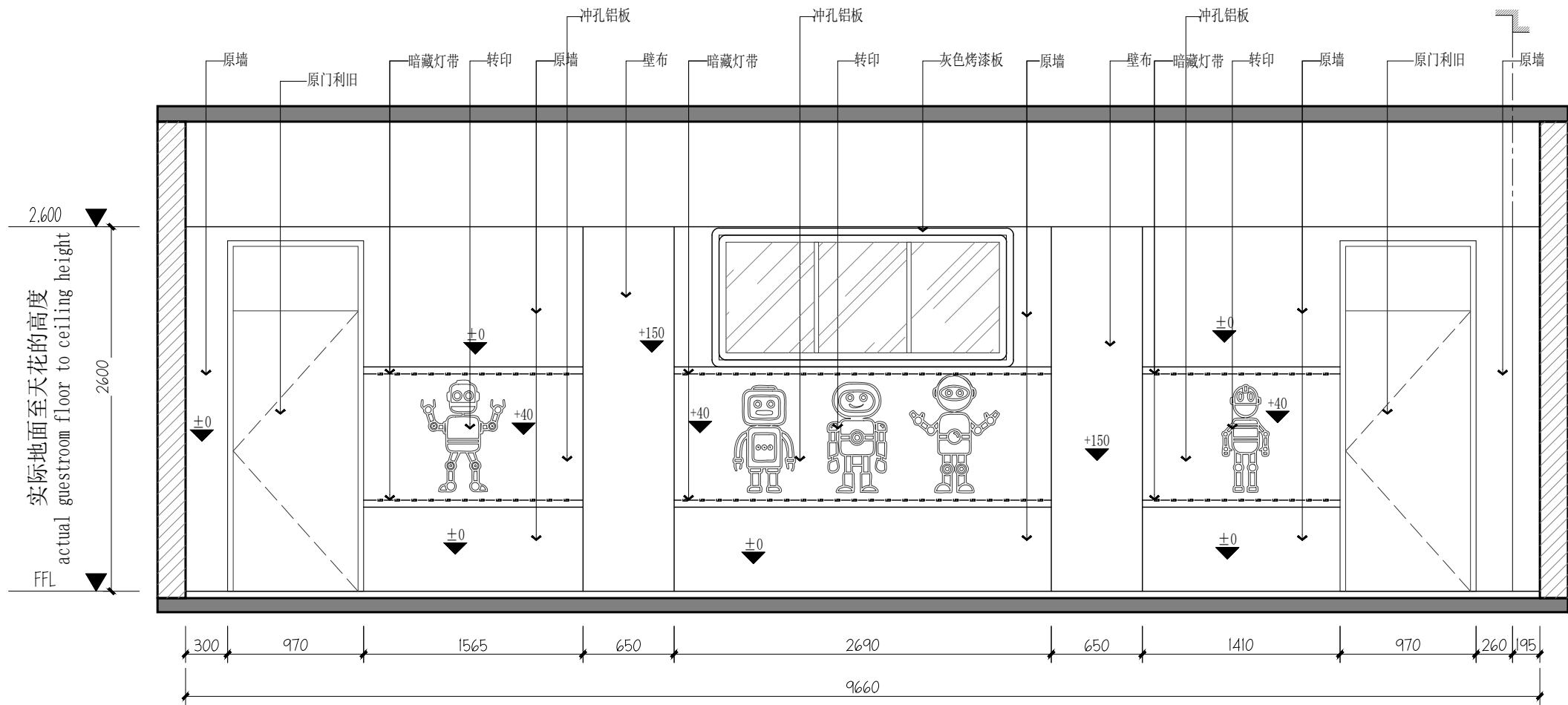


工程名称
黄河中学校园文化提升
建设项目

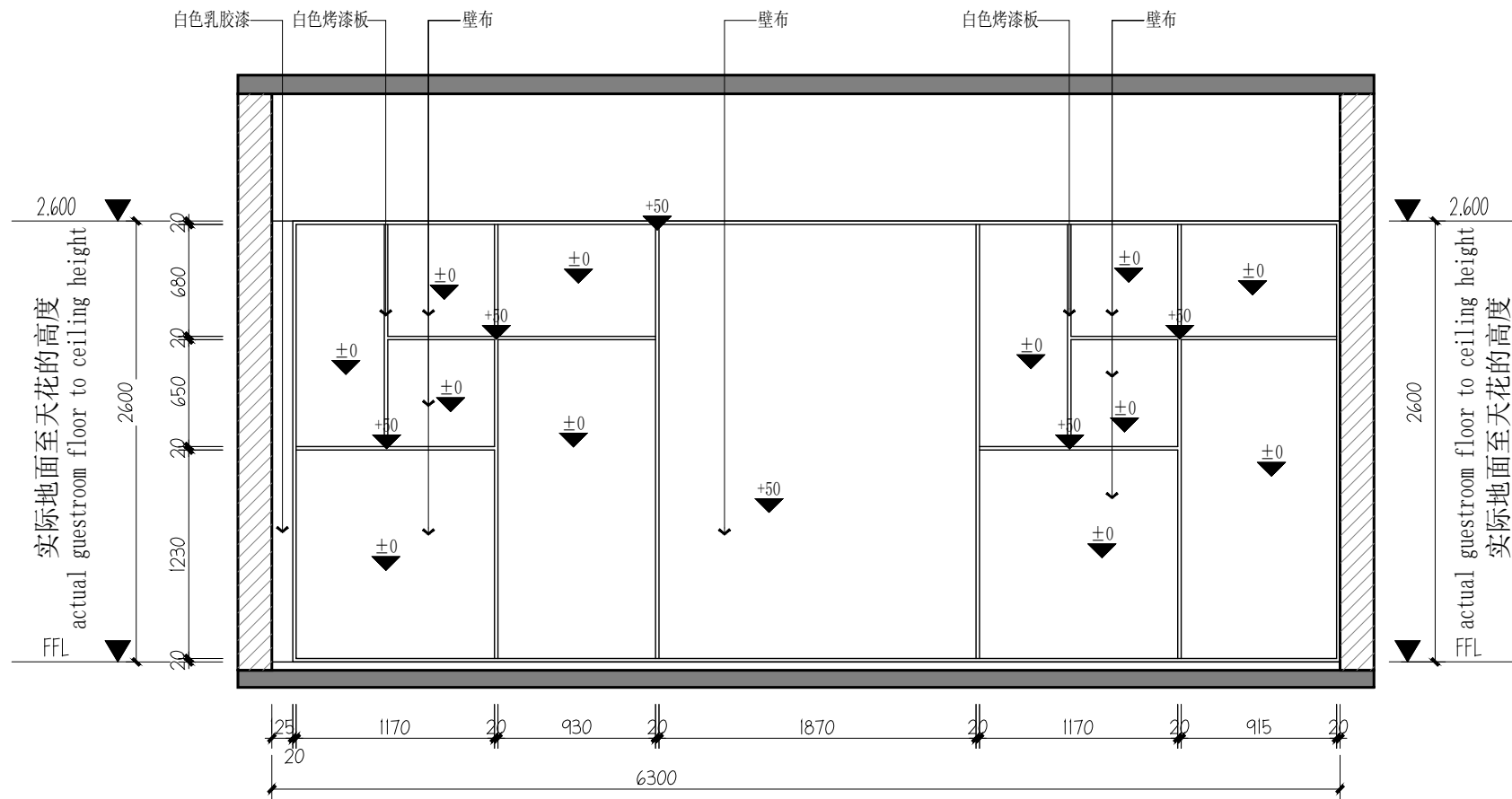
图纸名称

立面图

专业类别	
日期	2025.08
比例	设计师
图幅	A3
项目负责人	制图
图纸编号	审定人
	校对入
	EL-08



17 立面图
SCALE 1:40



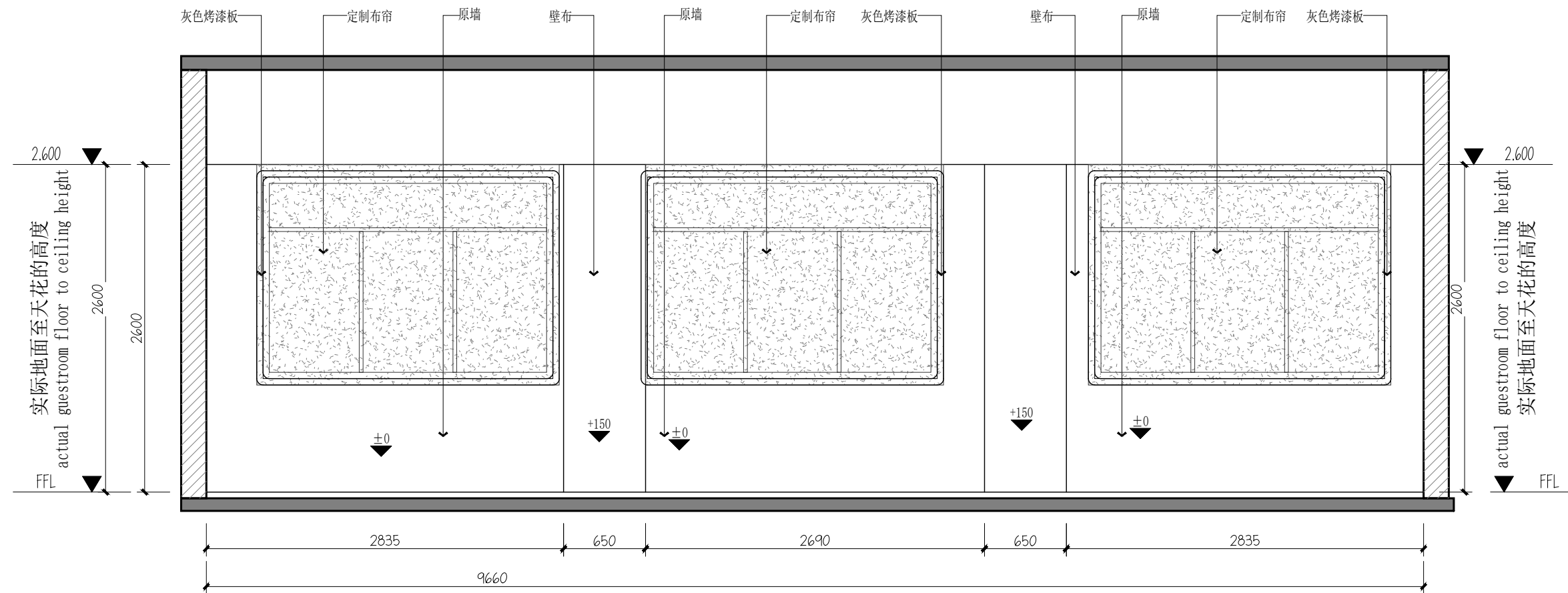
18 立面图
SCALE 1:40

所有设计，图纸及说明之版权全属本公司所有。
除非得到本公司书面同意，否则不得使用抄袭及复制。
所有尺寸需作实地检查复核，不可以图纸尺寸量度为准。
所有图纸以最后修改为准。

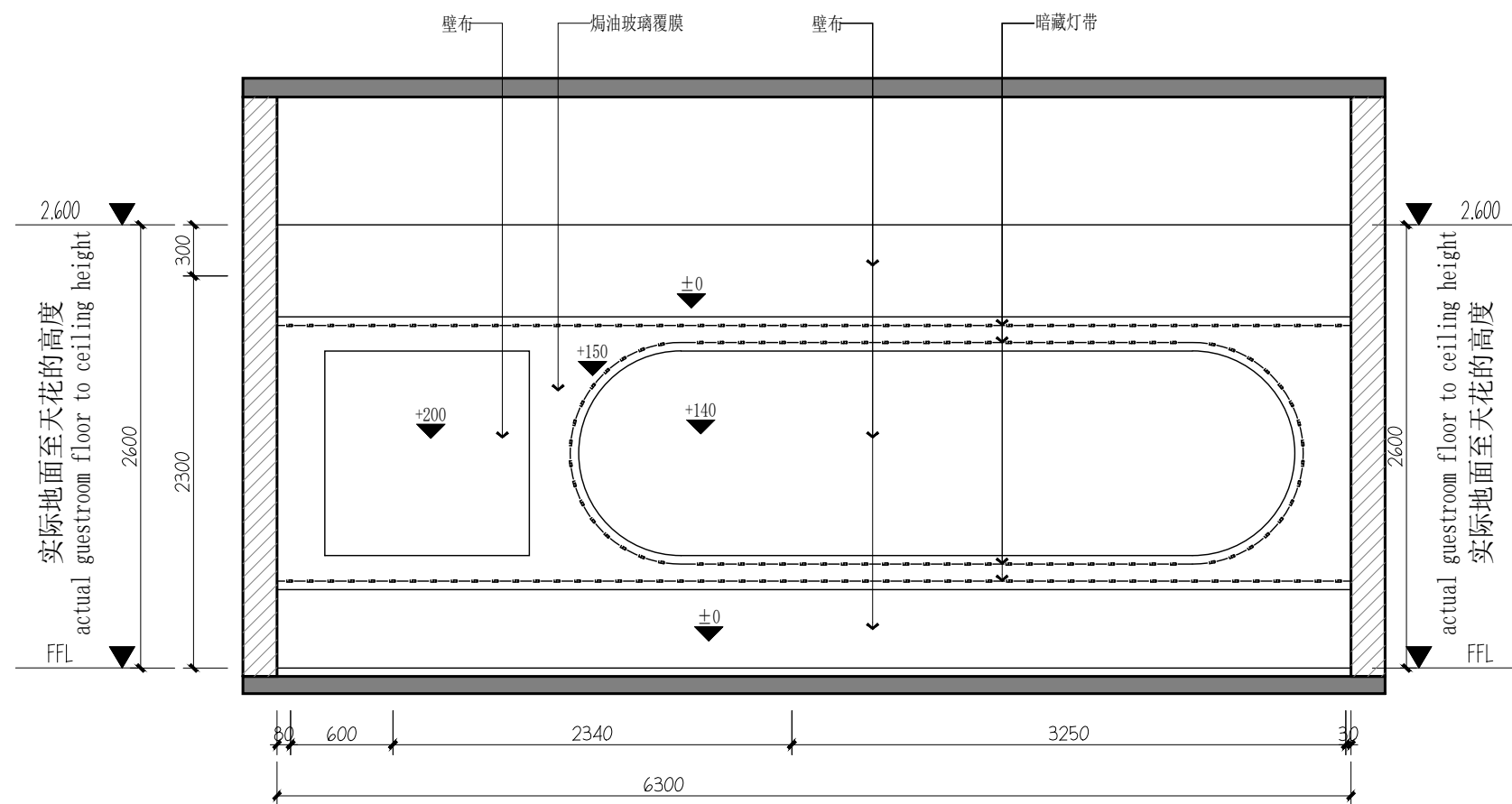
工程名称
黄河中学校园文化提升
建设项目

图纸名称
立面图

专业类别
日期 2025.08 设计师
比例 制图
图幅 A3 审定人
项目负责人 校对
图纸编号 EL-09



所有设计, 图纸及说明之版权全属本公司所有。
除非得到本公司书面同意, 否则不得使用抄袭及复制。
所有尺寸需作实地检查复核, 不可以图纸尺寸量度为准。
所有图纸以最后修改为准。

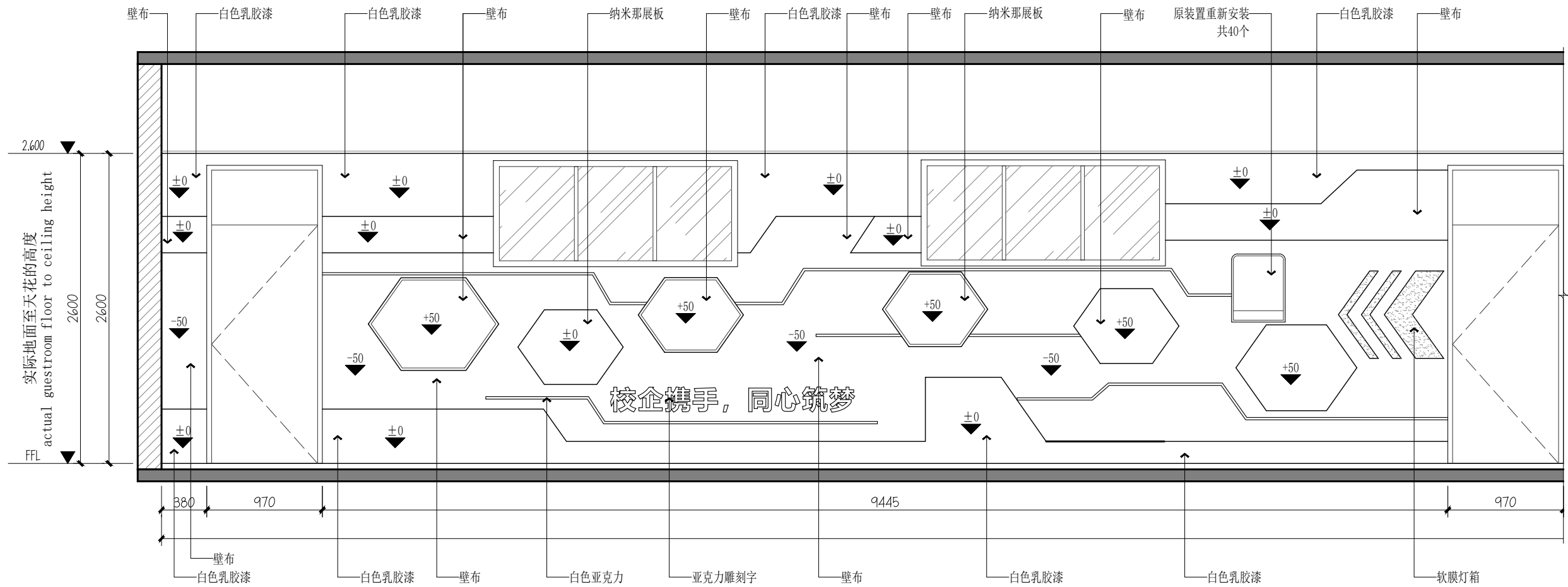


工程名称
黄河中学校园文化提升
建设项目

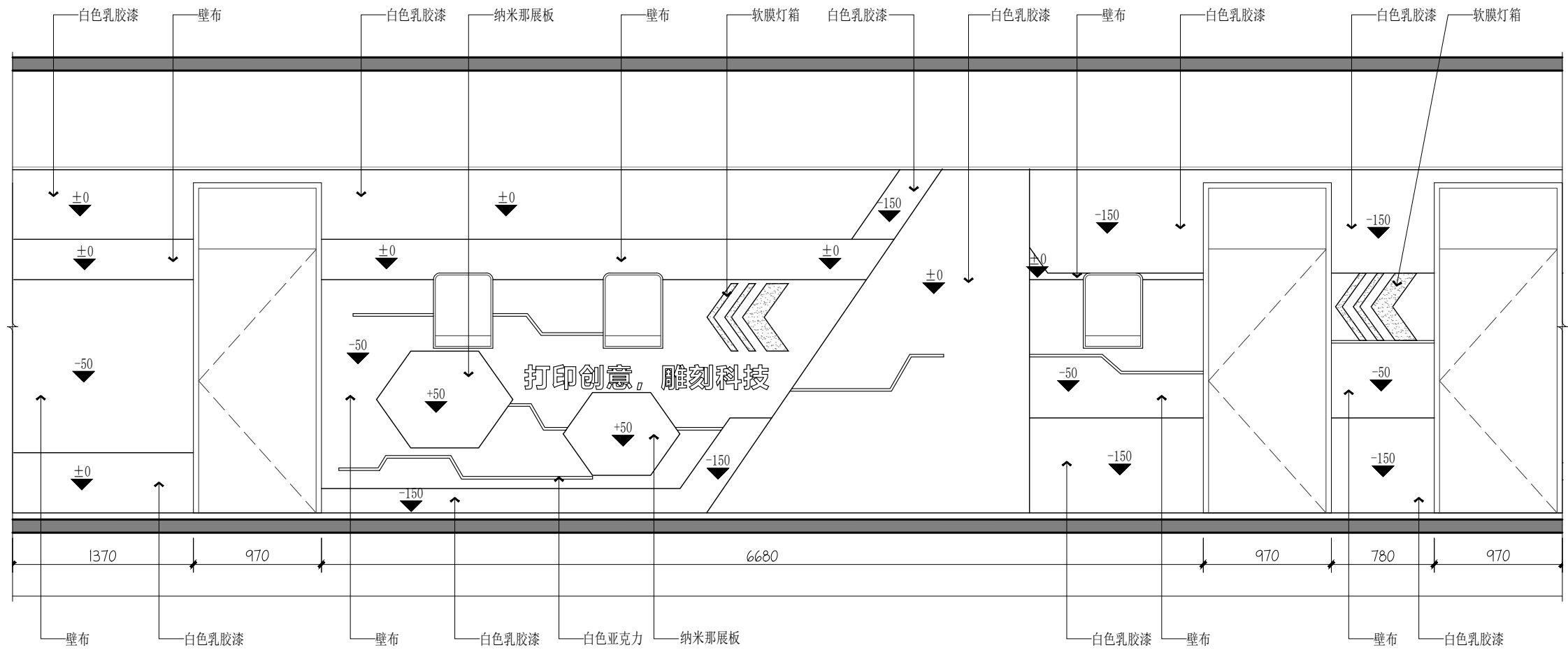
图纸名称

立面图

日期	2025.08	设计师
比例		制图
图幅	A3	审定人
项目负责人		校对入
图纸编号	EL-10	



21 立面图
SCALE 1:40



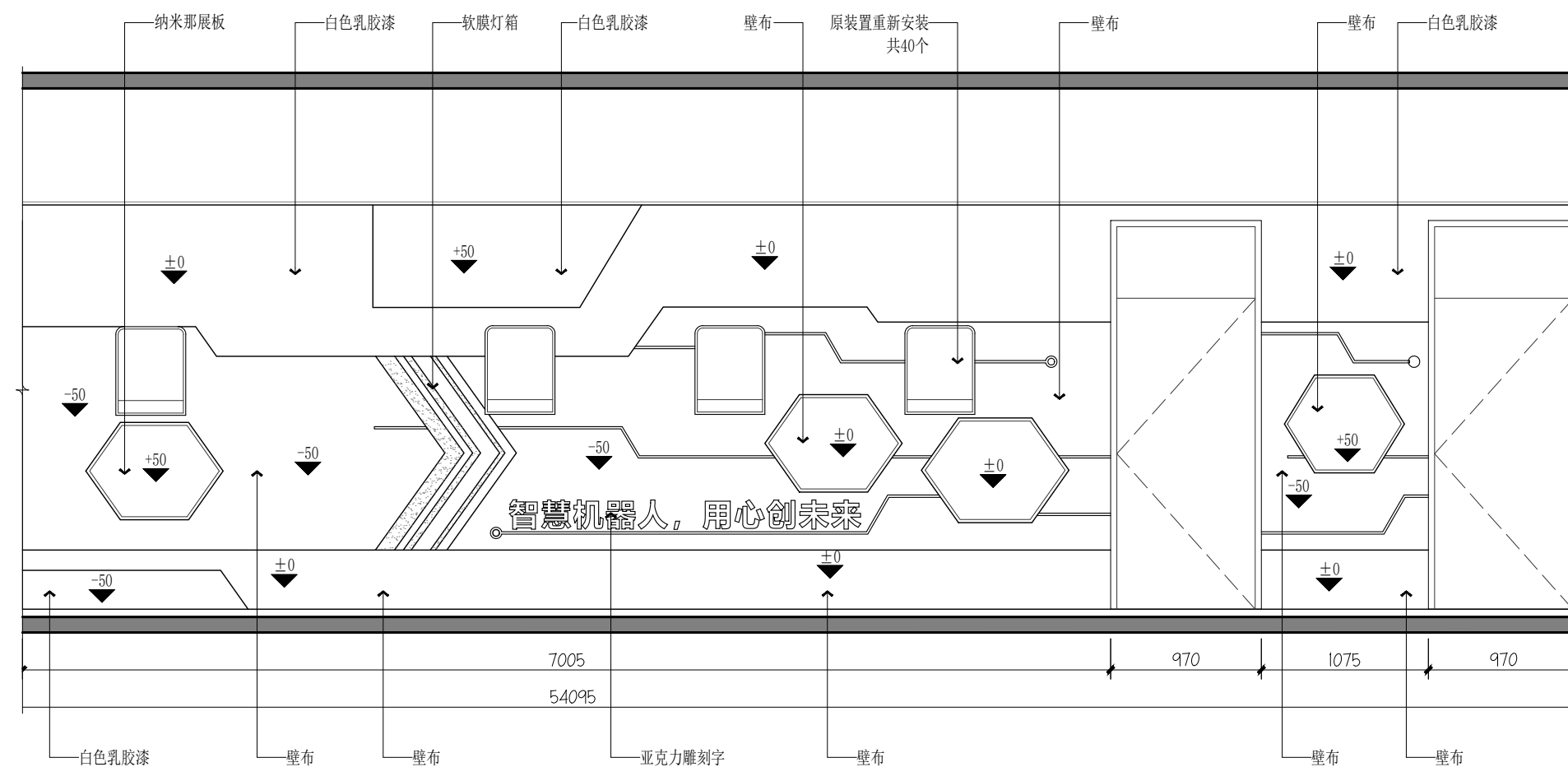
22 立面图
SCALE 1:40

所有设计，图纸及说明之版权全属本公司所有。
除非得到本公司书面同意，否则不得使用抄袭及复制。
所有尺寸需作实地检查复核，不可以图纸尺寸量度为准。
所有图纸以最后修改为准。

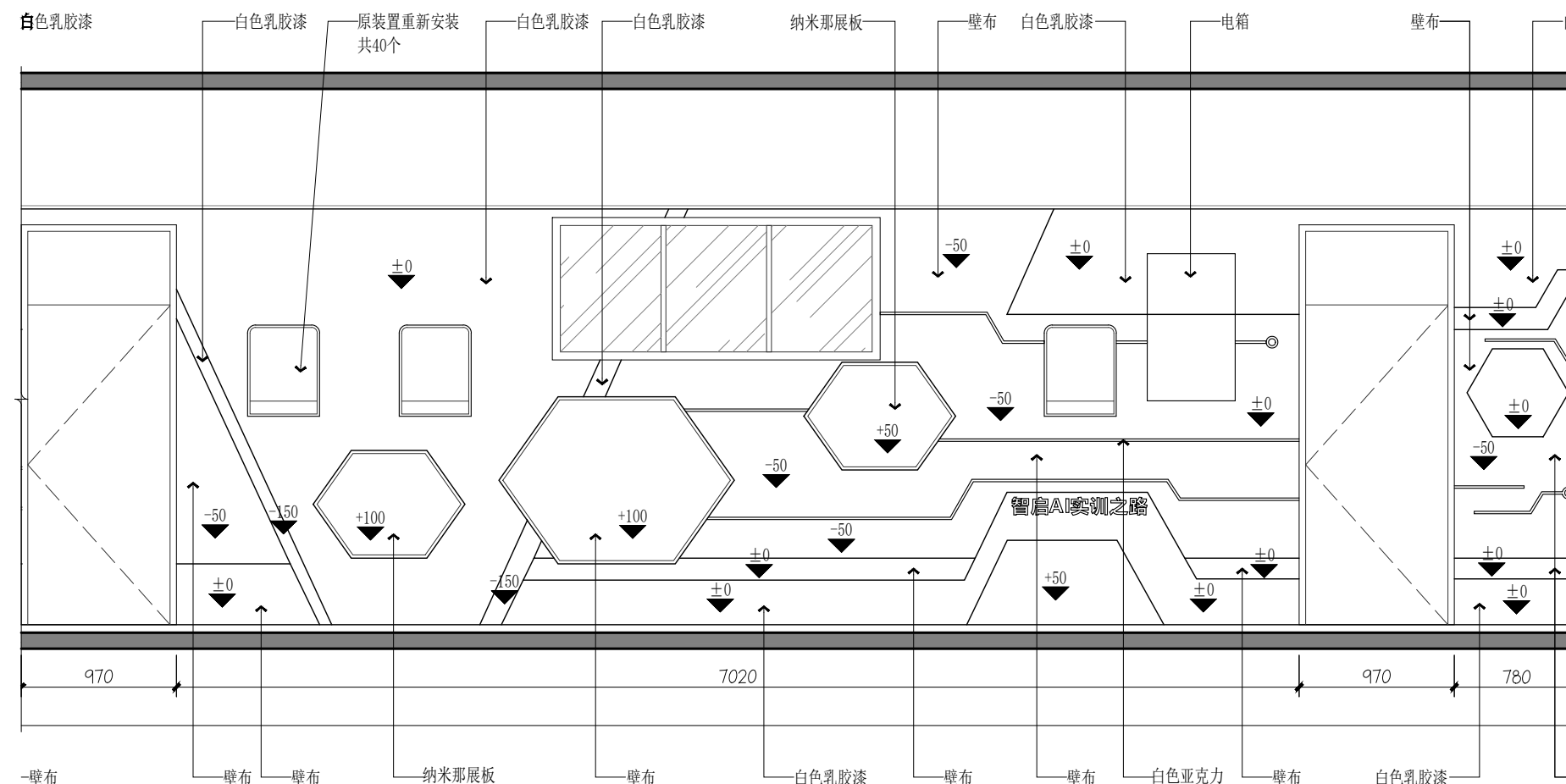
工程名称
黄河中学校园文化提升
建设项目

图纸名称
立面图

专业类别	
日期	2025.08
设计师	
比例	制图
图幅	A3
审对人	
项目负责人	校对
图纸编号	EL-11



23 立面图
SCALE 1:40



24 立面图
SCALE 1:40

所有设计，图纸及说明之版权全属本公司所有。
除非得到本公司书面同意，否则不得使用抄袭及复制。
所有尺寸需作实地检查复核，不可以图纸尺寸量度为准。
所有图纸以最后修改为准。

工程名称
黄河中学校园文化提升
建设项目

图纸名称
立面图

专业类别

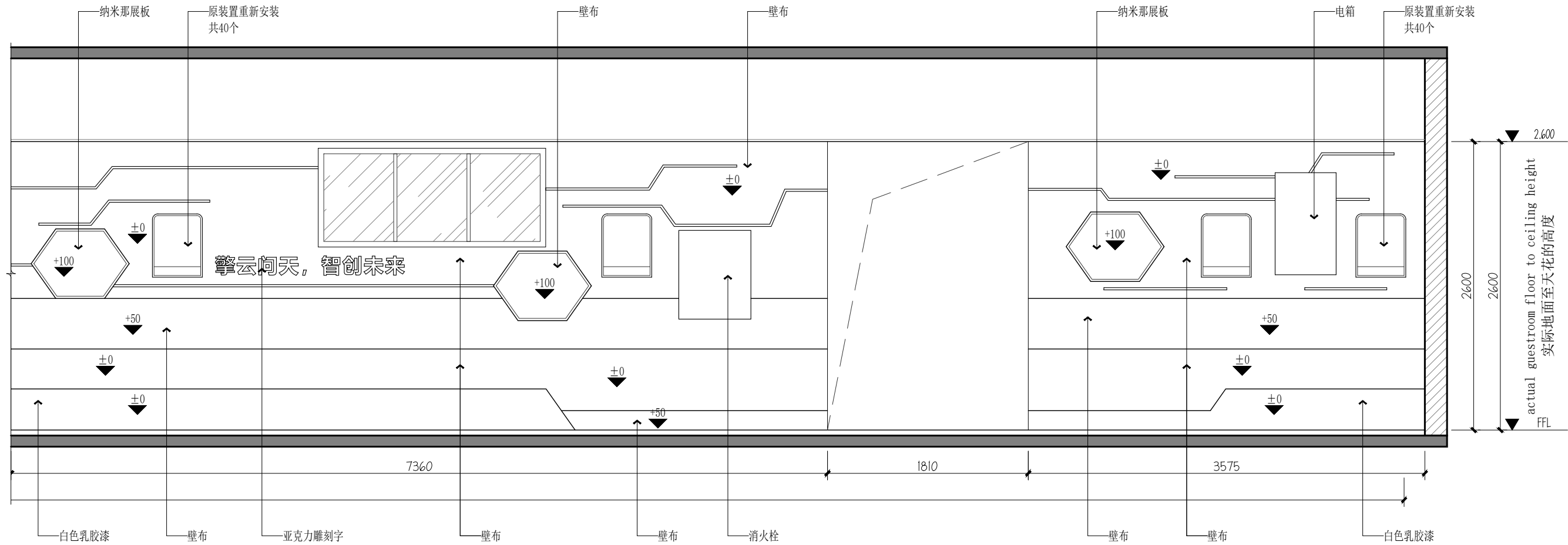
日期 2025.08 设计师

比例 制图

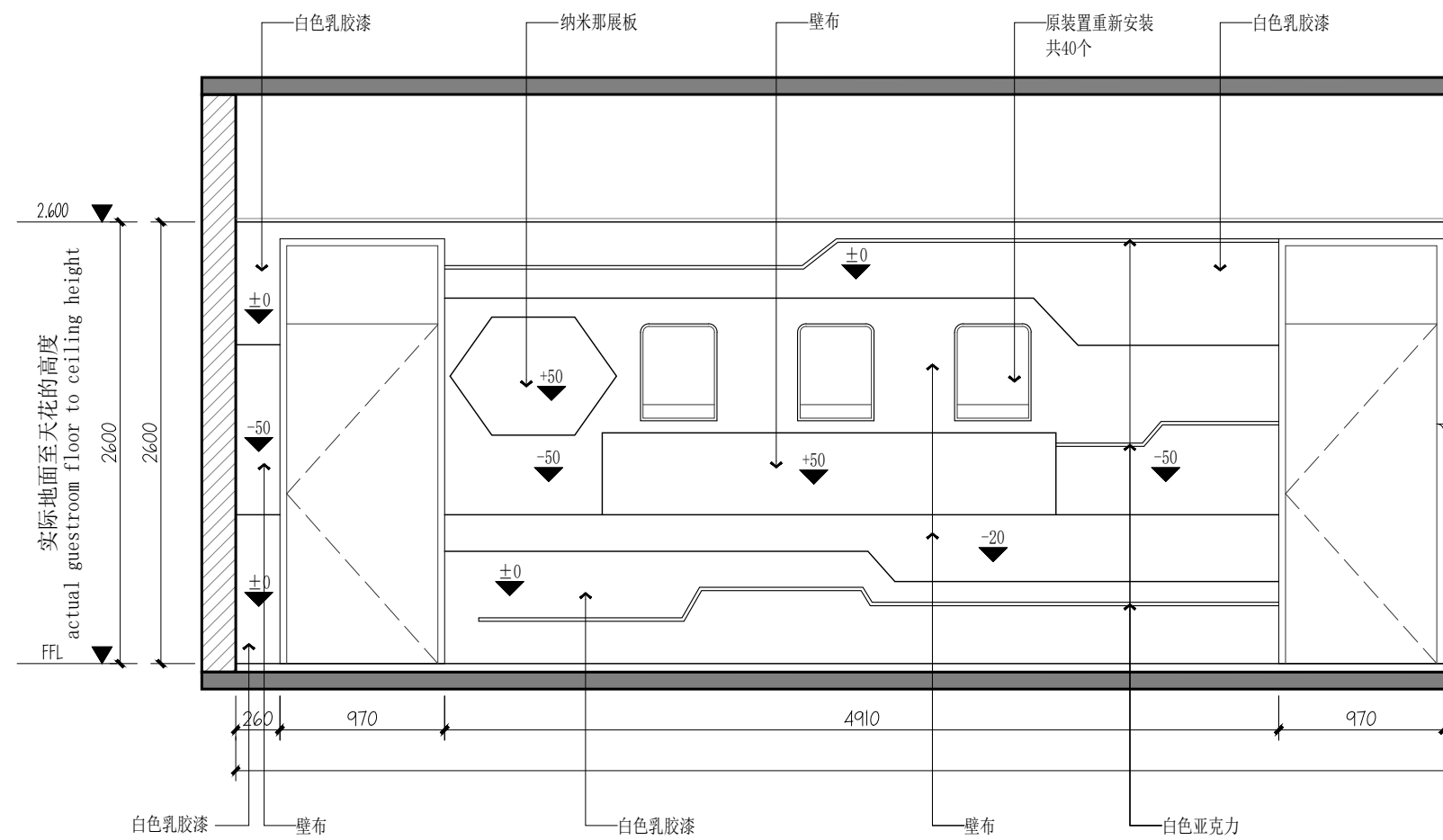
图幅 A3 审定人

项目负责人 校对

图纸编号 EL-12



29 立面图
SCALE 1:40



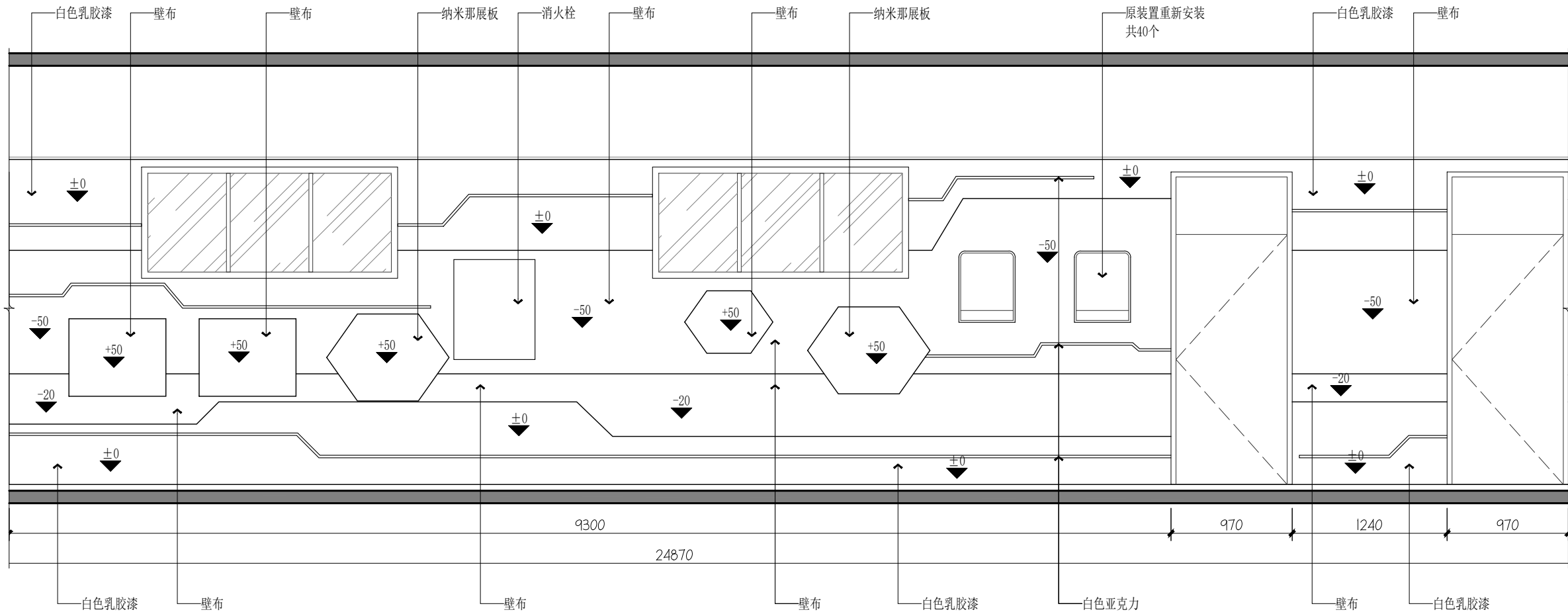
30 立面图
SCALE 1:40

所有设计，图纸及说明之版权全属本公司所有。
除非得到本公司书面同意，否则不得使用抄袭及复制。
所有尺寸需作实地检查复核，不可以图纸尺寸量度为准。
所有图纸以最后修改为准。

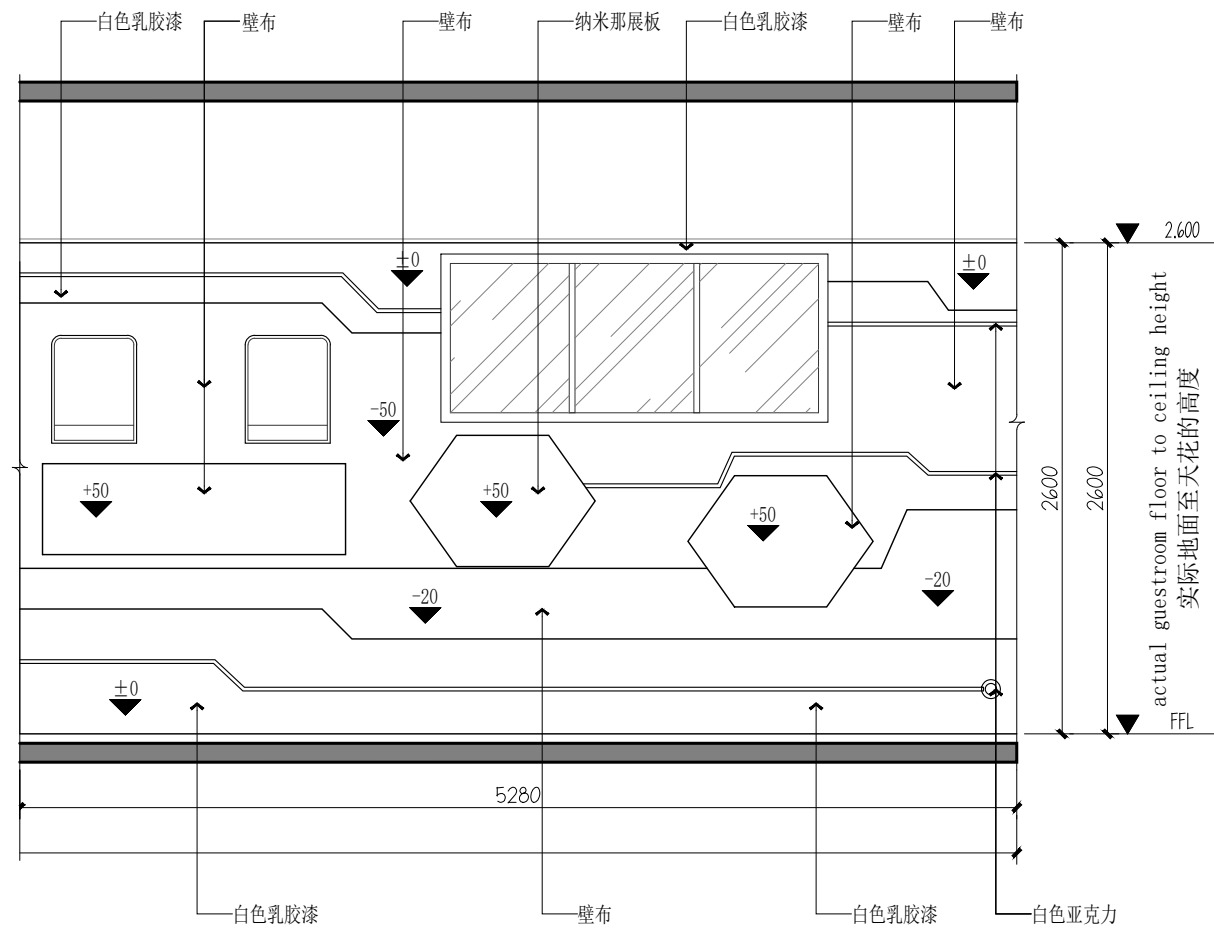
工程名称
黄河中学校园文化提升
建设项目

图纸名称
立面图

专业类别		
日期	2025.08	设计师
比例	制图	
图幅	A3	审定人
项目负责人	校对人	
图纸编号	EL-15	



31 立面图
SCALE 1:40



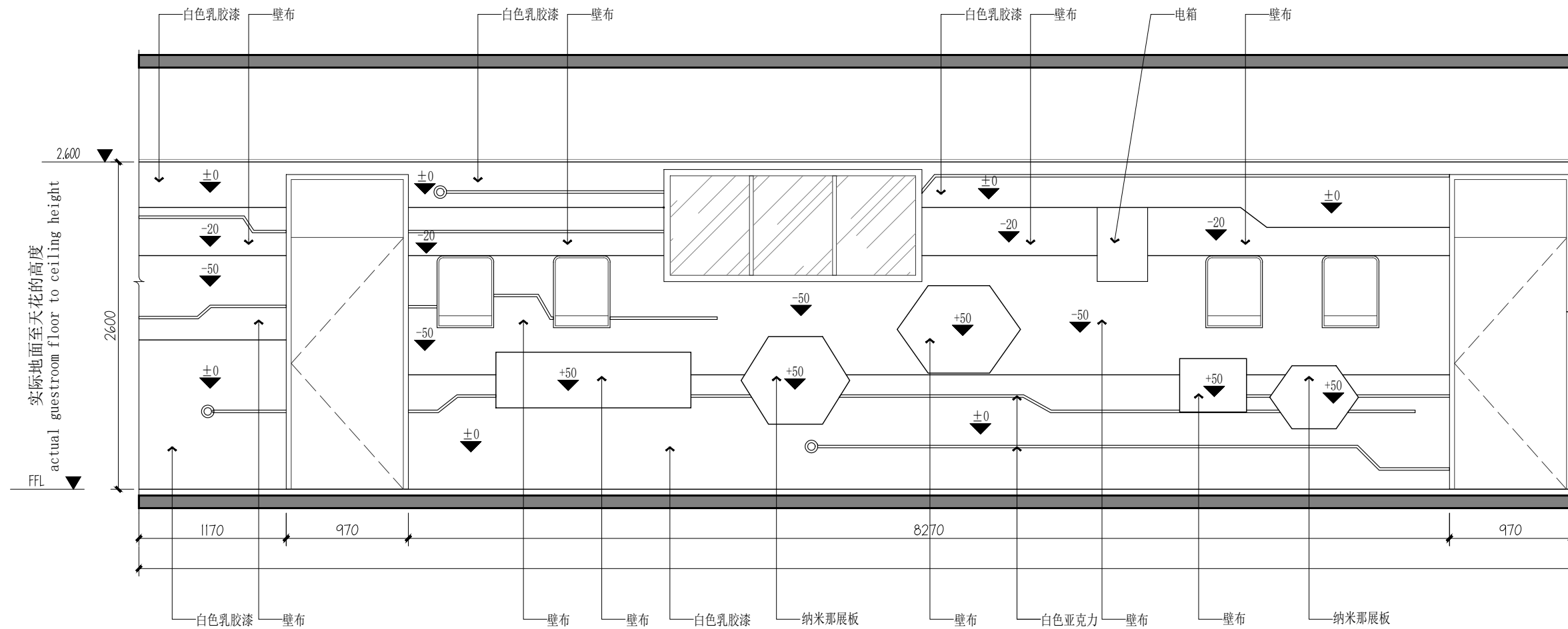
32 立面图
SCALE 1:40

所有设计，图纸及说明之版权全属本公司所有。
除非得到本公司书面同意，否则不得使用抄袭及复制。
所有尺寸需作实地检查复核，不可以图纸尺寸量度为准。
所有图纸以最后修改为准。

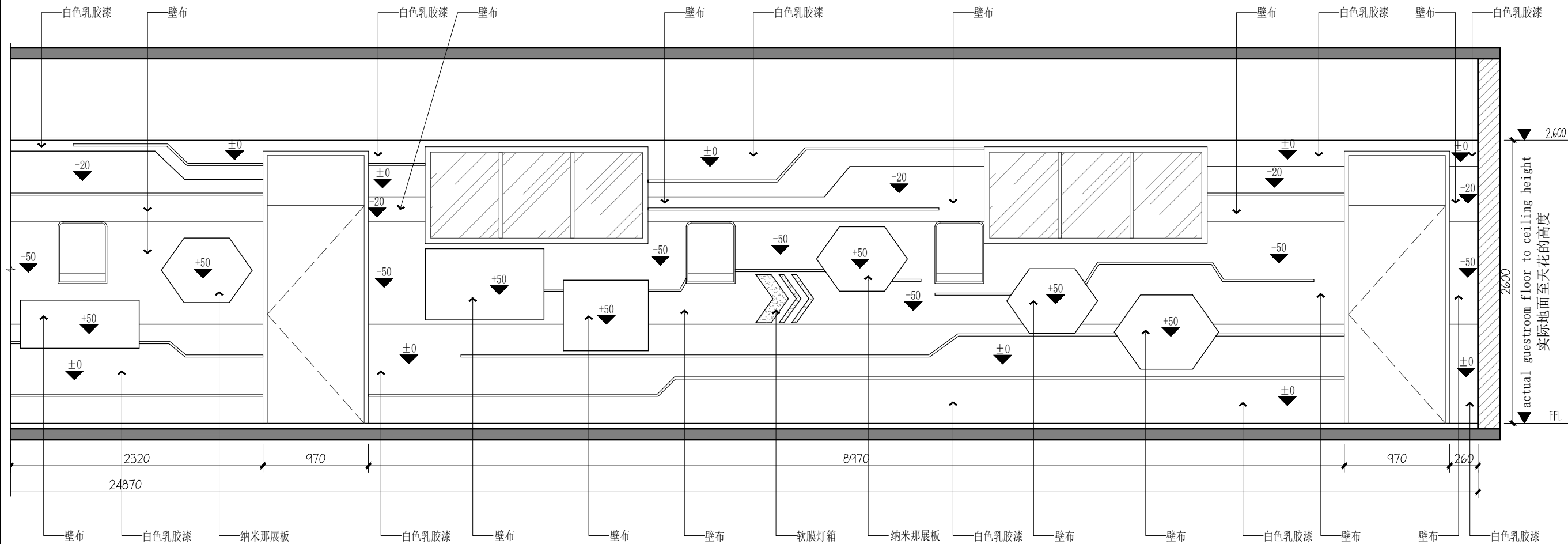
工程名称
黄河中学校园文化提升
建设项目

图纸名称
立面图

专业类别	
日期	2025.08
设计师	
比例	制图
图幅	A3
审定人	
项目负责人	校对
校对人	
图纸编号	EL-16



33 立面图
SCALE 1:40



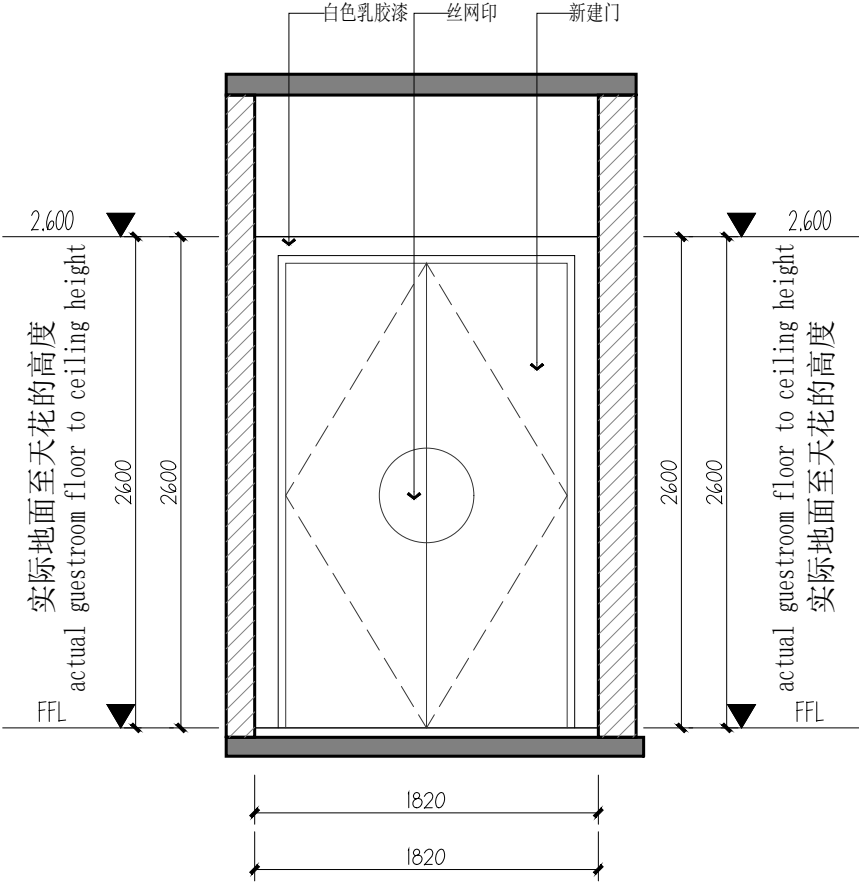
34 立面图
SCALE 1:40

所有设计，图纸及说明之版权全属本公司所有。
除非得到本公司书面同意，否则不得使用抄袭及复制。
所有尺寸需作实地检查复核，不可以图纸尺寸量度为准。
所有图纸以最后修改为准。

工程名称
黄河中学校园文化提升
建设项目

图纸名称
立面图

专业类别		
日期	2025.08	设计师
比例	制图	
图幅	A3	审定人
项目负责人	校对	
图纸编号	EL-17	



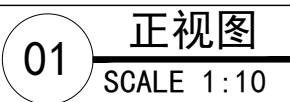
35 立面图
SCALE 1:40

所有设计，图纸及说明之版权全属本公司所有。
除非得到本公司书面同意，否则不得使用抄袭及复制。
所有尺寸需作实地检查复核，不可以图纸尺寸量度为准。
所有图纸以最后修改为准。

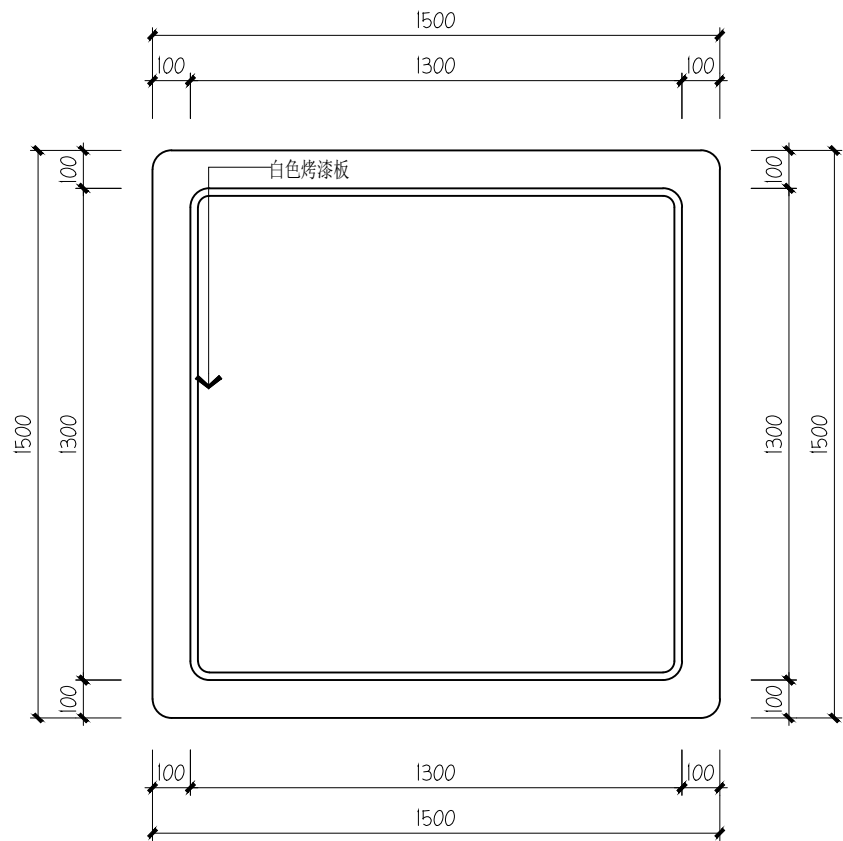
工程名称
黄河中学校园文化提升
建设项目

图纸名称
立面图

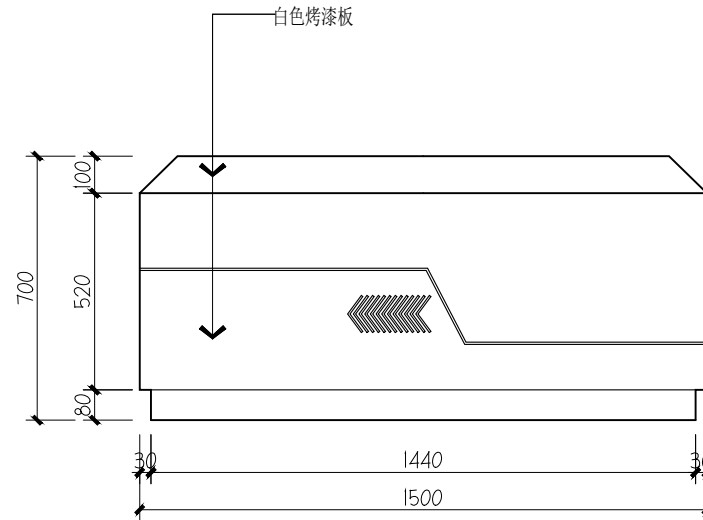
专业类别		
日期	2025.08	设计师
比例	制图	
图幅	A3	审定人
项目负责人	校对入	
图纸编号	EL-18	



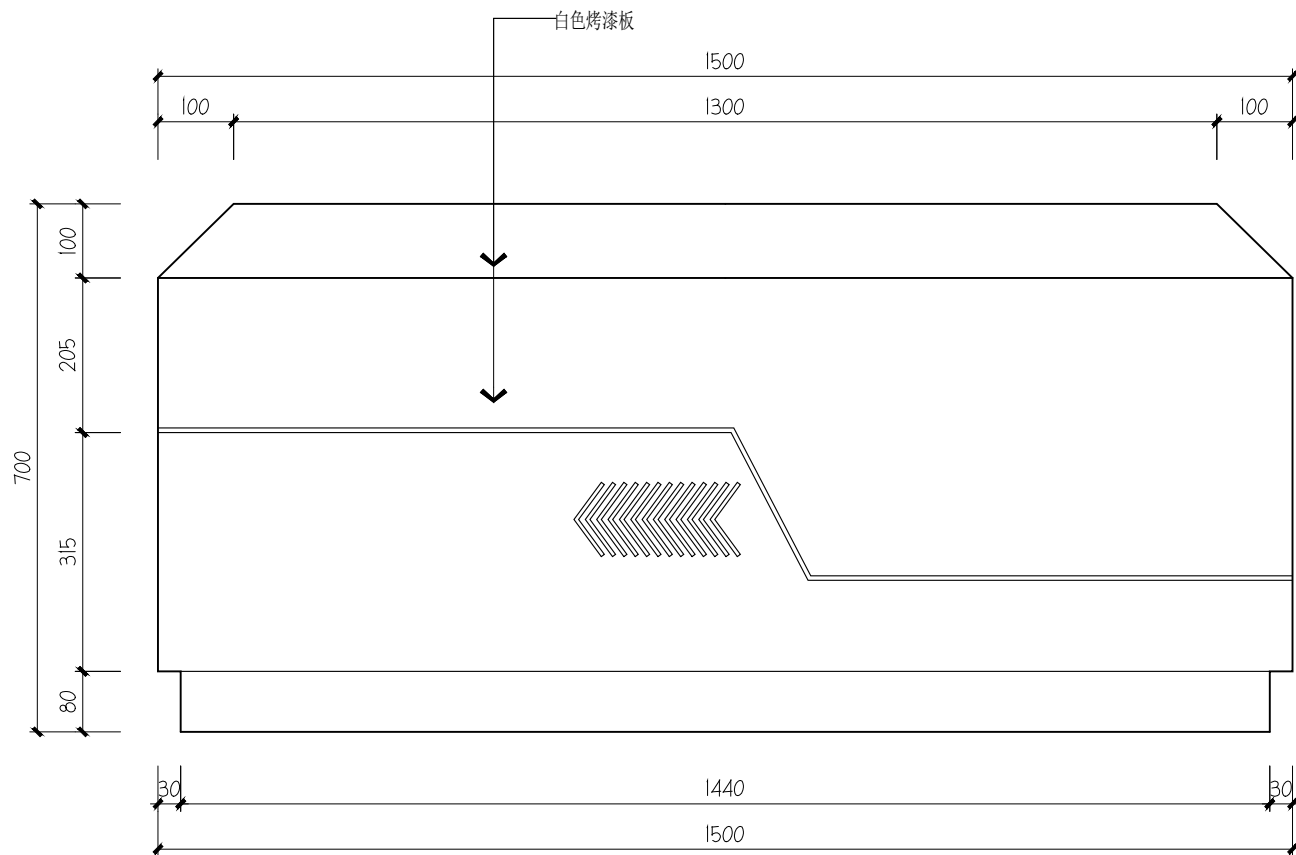
- Copy rights of all the designs, drawings, and specifications are reserved by
- SHANXI NEW VISION SPACES EVIORMENT DECORATE DESIGN CO.,LTD.
- All dimensions are subject to on-site remeasurement.



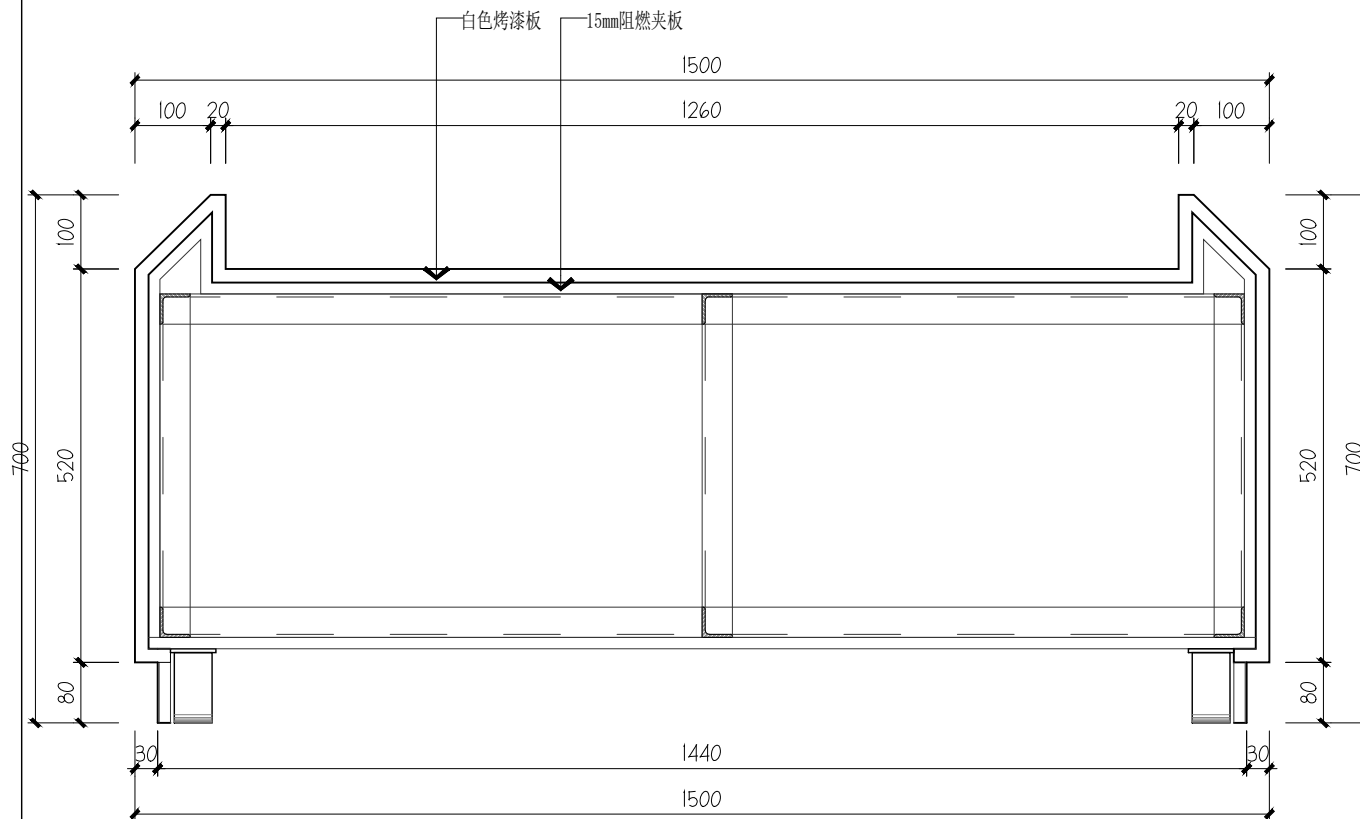
02 俯视图
SCALE 1:20



02 正视图
SCALE 1:20



02 侧视图
SCALE 1:10



02 剖面图
SCALE 1:10

所有设计，图纸及说明之版权全属本公司所有。
除非得到本公司书面同意，否则不得使用抄袭及复制。
所有尺寸需作实地检查复核，不可以图纸尺寸量度为准。
所有图纸以最后修改为准。

• Copy rights of all the designs, drawings, and specifications are reserved by
• SHANXI NEW VISION SPACES EVIORMENT DECORATE DESIGN CO.,LTD.
• All dimensions are subject to on-site remeasurement.

工程名称

黄河中学校园文化提升
建设项目

DRAWING TITLE
制图项目

柜体深化图

JOB NO.
项目编号

DATE
日期 2025.08

DESIGNER
设计师

SCALE
比例

DRAWN
制图

MAPAREA
图幅 A3

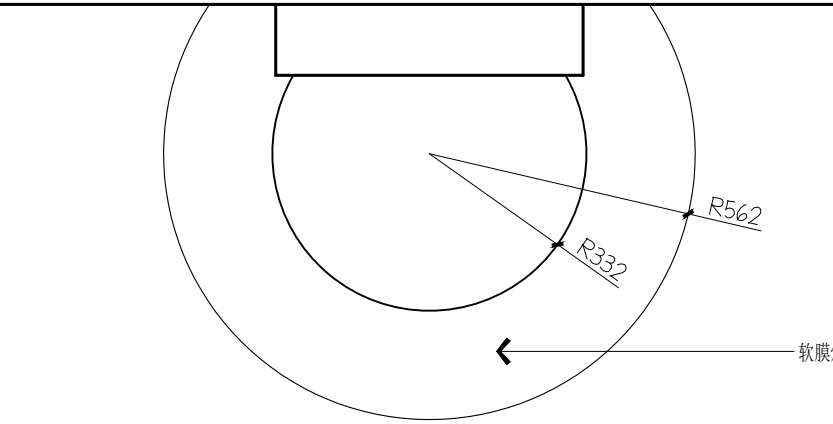
APPROVED
审核

COMPERE
设计主持

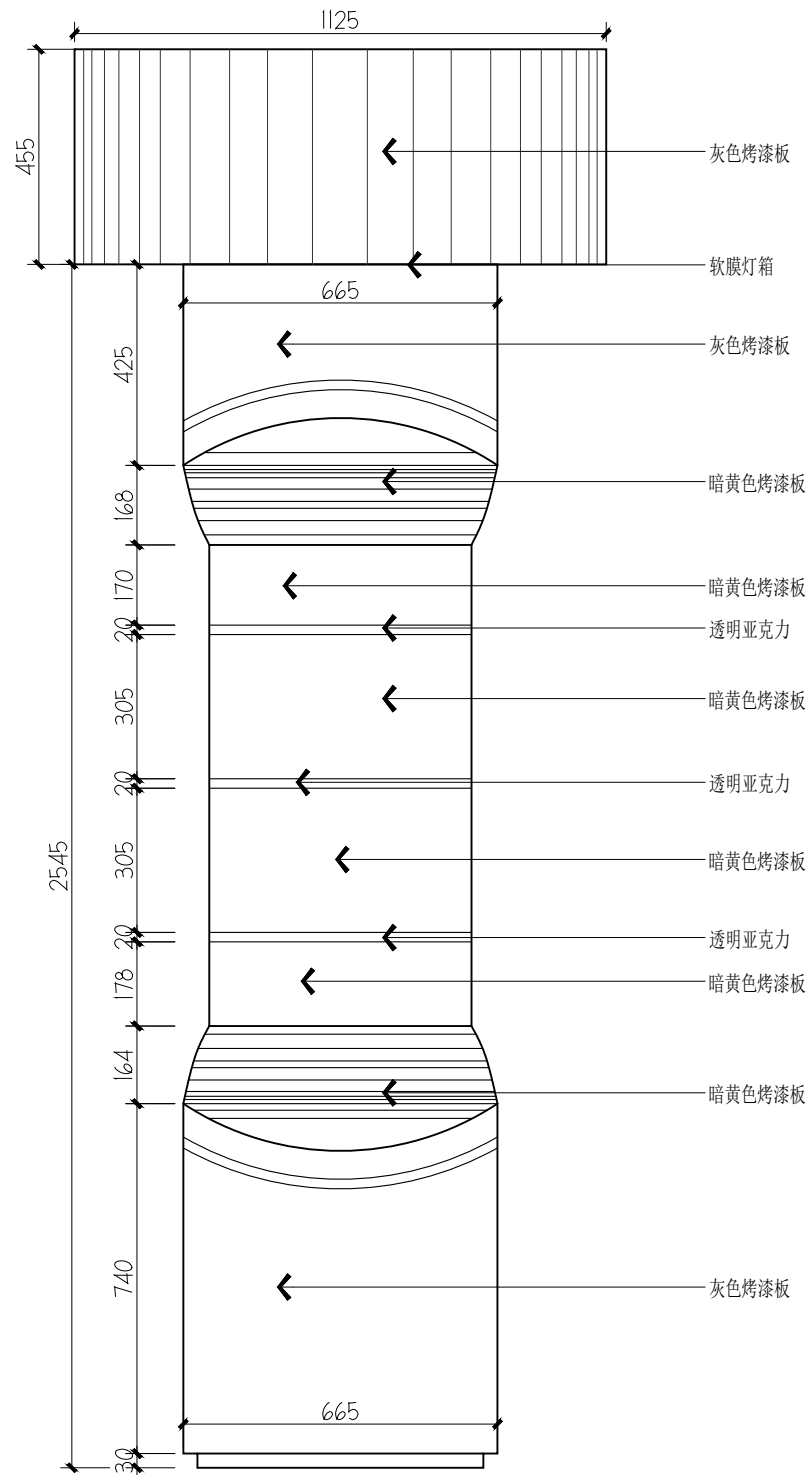
CHECK
校核

DWG NO.
图纸编号

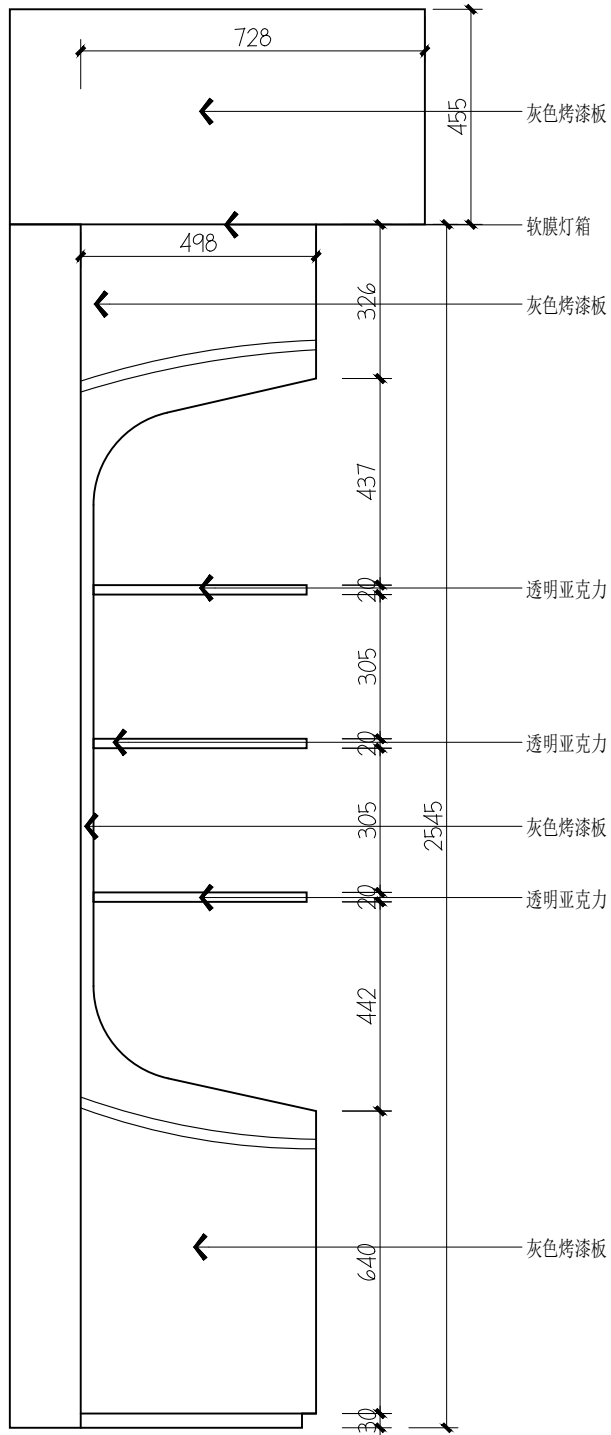
GT. 02



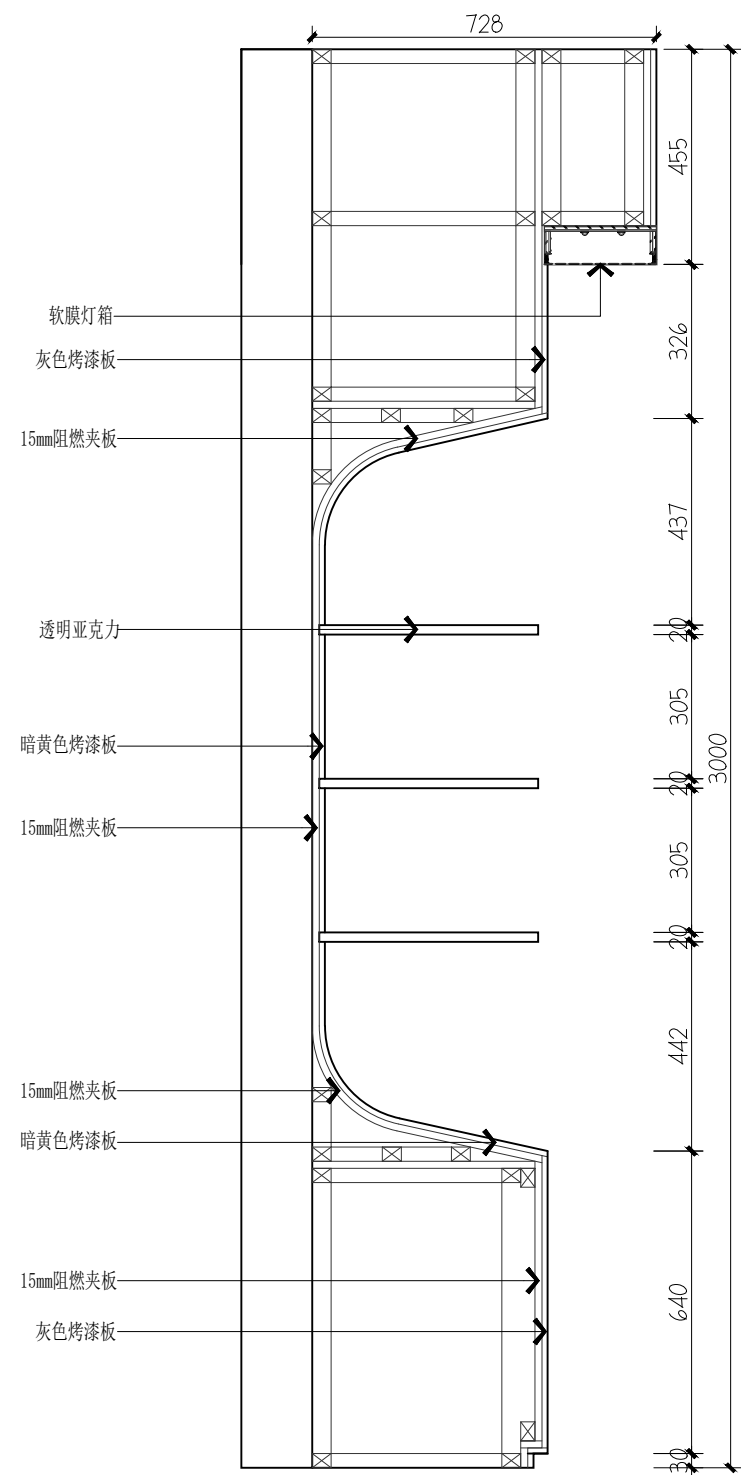
04 俯视图
SCALE 1:16



04 正视图
SCALE 1:16



04 侧视图
SCALE 1:16



04 剖面图
SCALE 1:16

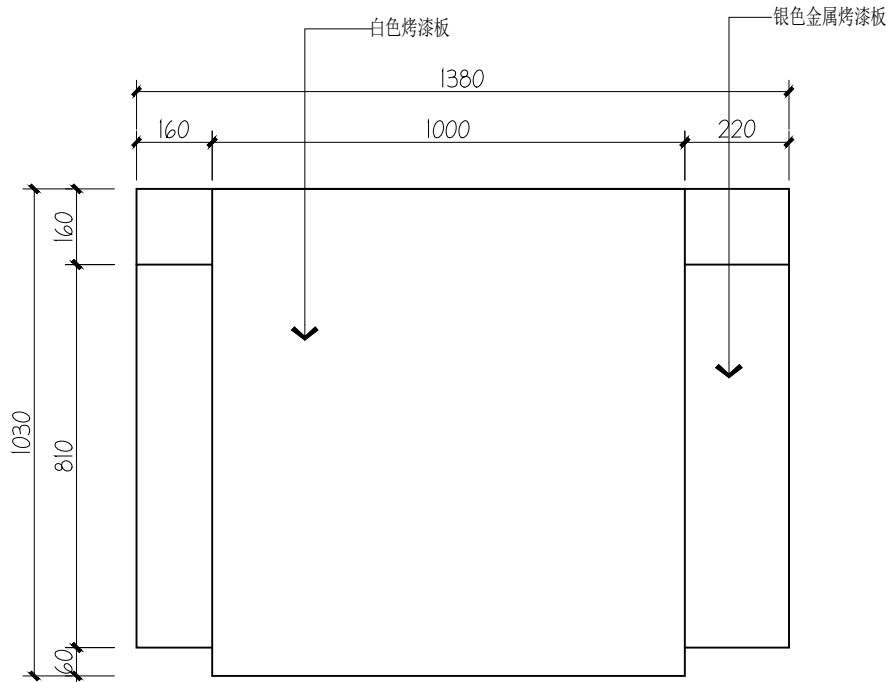
所有设计，图纸及说明之版权全属本公司所有。
除非得到本公司书面同意，否则不得使用抄袭及复制。
所有尺寸需作实地检查复核，不可以图纸尺寸量度为准。
所有图纸以最后修改为准。

• Copy rights of all the designs, drawings, and specifications are reserved by
• SHANXI NEW VISION SPACES EVIORMENT DECORATE DESIGN CO.,LTD.
• All dimensions are subject to on-site remeasurement.

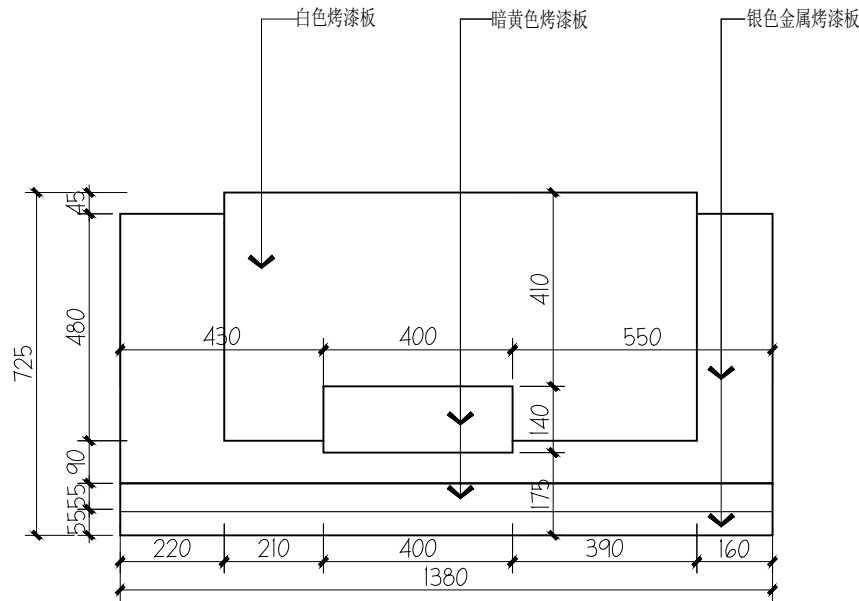
工程名称
黄河中学校园文化提升
建设项目

DRAWING TITLE
制图项目
柜体深化图

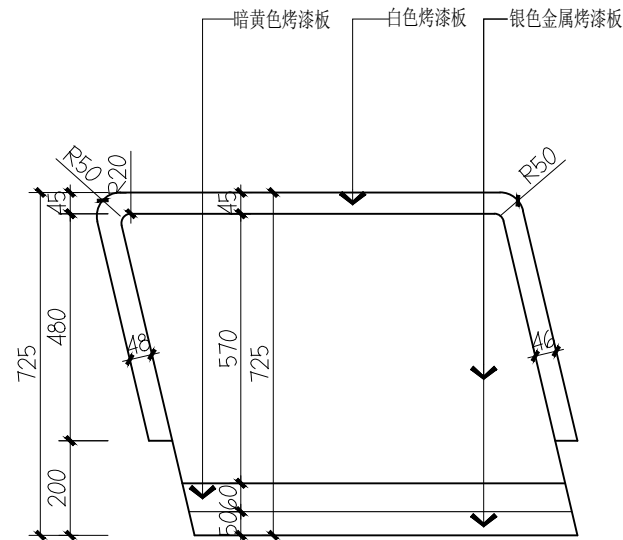
JOB NO. 项目编号	
DATE 日期	DESIGNER 设计师
SCALE 比例	DRAWN 制图
MAPAREA 图幅	APPROVED 审核
COMPERE 设计主持	CHECK 校核
DWG NO. 图纸编号	GT. 04



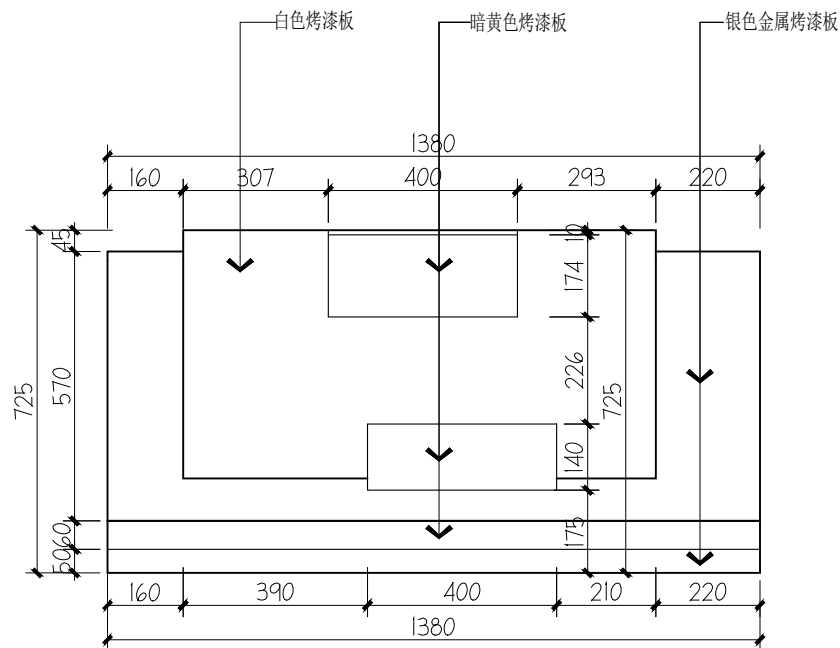
05 俯视图
SCALE 1:16



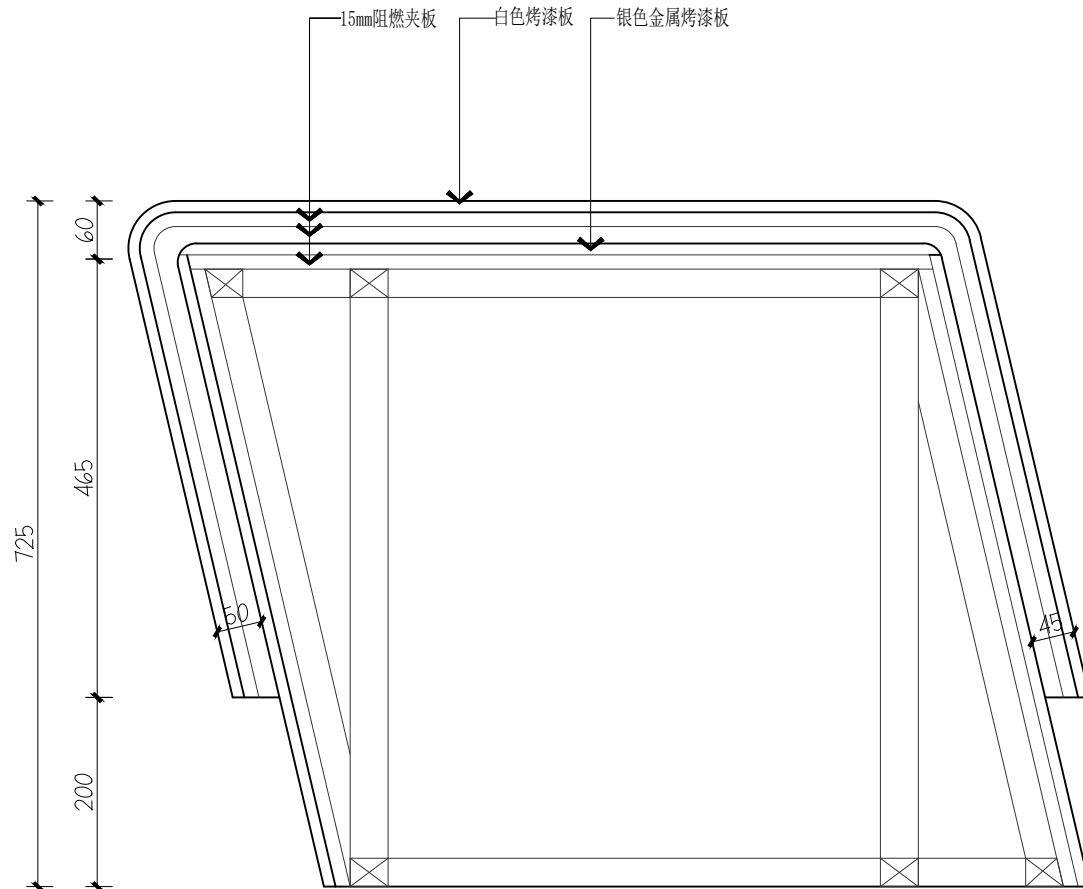
05 后视图
SCALE 1:16



05 侧视图
SCALE 1:16



05 正视图
SCALE 1:16



05 正视图
SCALE 1:8

所有设计，图纸及说明之版权全属本公司所有。
除非得到本公司书面同意，否则不得使用抄袭及复制。
所有尺寸需作实地检查复核，不可以图纸尺寸量度为准。
所有图纸以最后修改为准。

- Copy rights of all the designs, drawings, and specifications are reserved by
- SHANXI NEW VISION SPACES EVIORMENT DECORATE DESIGN CO.,LTD.
- All dimensions are subject to on-site remeasurement.

工程名称

黄河中学校园文化提升
建设项目

DRAWING TITLE
制图项目

柜体深化图

JOB NO.
项目编号

DATE
日期

2025.08

DESIGNER
设计师

SCALE
比例

DRAWN
制图

MAPAREA
图幅

A3

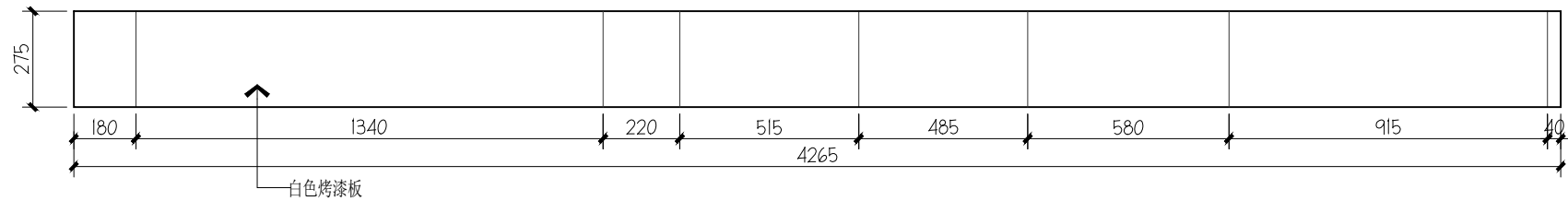
APPROVED
审核

COMPERE
设计主持

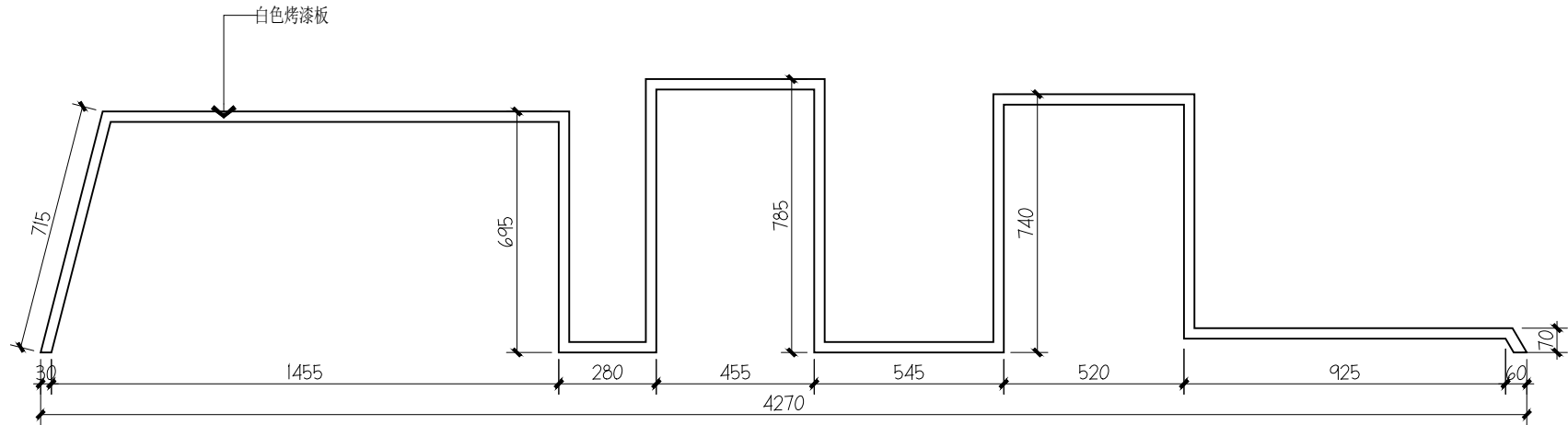
CHECK
校核

DWG NO.
图纸编号

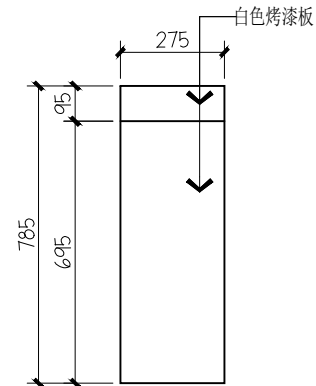
GT. 05



06 俯视图
SCALE 1:20



06 正视图
SCALE 1:20



06 侧视图
SCALE 1:20

所有设计，图纸及说明之版权全属本公司所有。
除非得到本公司书面同意，否则不得使用抄袭及复制。
所有尺寸需作实地检查复核，不可以图纸尺寸量度为准。
所有图纸以最后修改为准。

- Copy rights of all the designs, drawings, and specifications are reserved by
- SHANXI NEW VISION SPACES EVIORMENT DECORATE DESIGN CO.,LTD.
- All dimensions are subject to on-site remeasurement.

工程名称

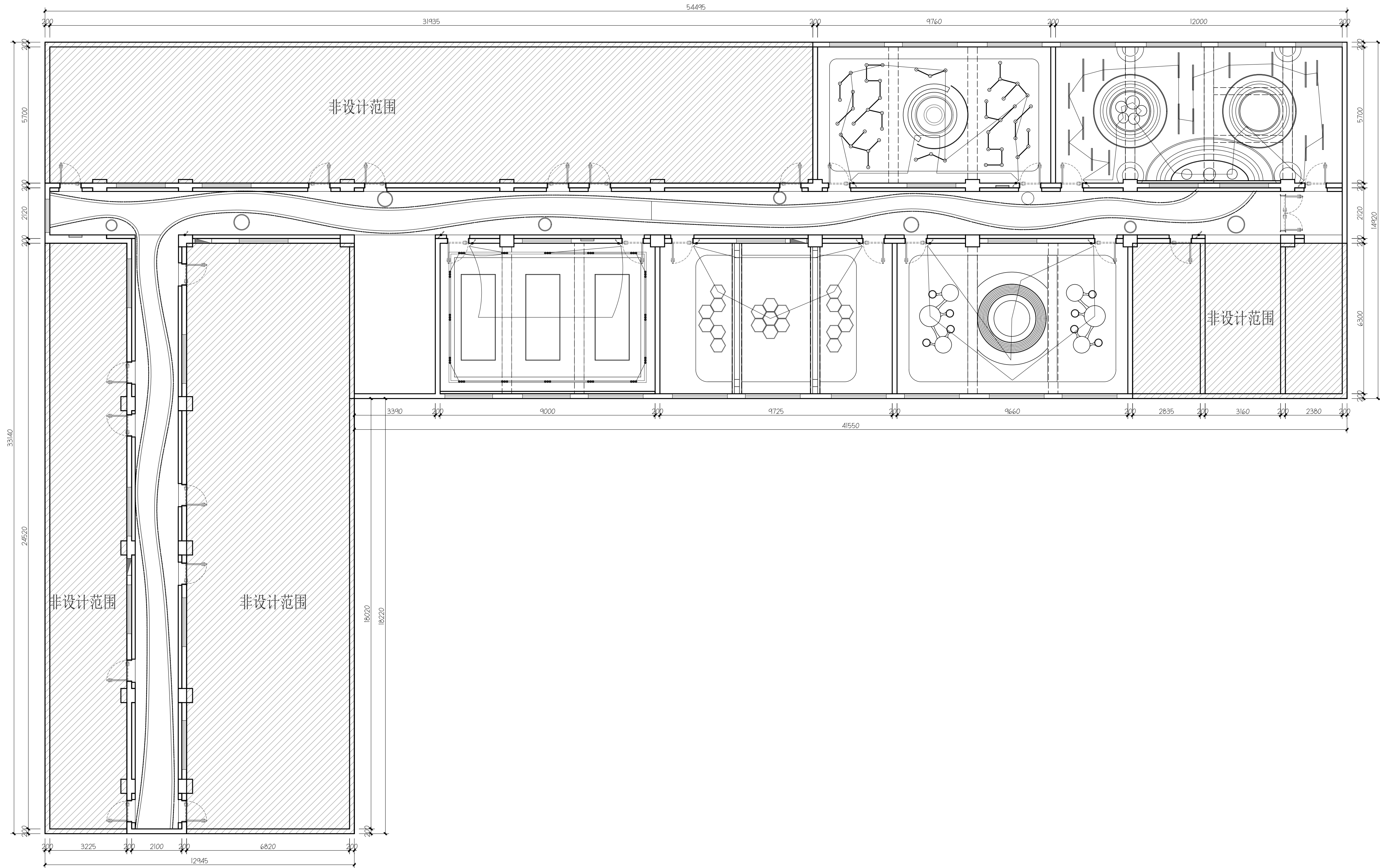
黄河中学校园文化提升
建设项目

DRAWING TITLE
制图项目

柜体深化图

JOB NO. 项目编号	
DATE 日期	DESIGNER 设计师
SCALE 比例	DRAWN 制图
MAPAREA 图幅	APPROVED 审核
COMPERE 设计主持	CHECK 校核
DWG NO. 图纸编号	

GT. 06



- 备注:
- 过道顶面灯具开关, 其中长走廊的线型灯筒、灯带、球形灯具由楼梯处两个三联双控开关控制。
 - 其中短走廊的线型灯筒、灯带由一个双联单控开关控制。
 - 五个教室, 每个教室各两个双联双控开关, 控制器灯具。
 - 开关底部距地面完成面1350mm。
 - 开关及灯具选用线型为BV-3x2.5-PC16, 由原有灯具接线口接入。

	三联双控开关
	双联双控开关
	双联单控开关

所有设计, 图纸及说明之版权全属本公司所有。
除非得到本公司书面同意, 否则不得使用抄袭及复制。
所有尺寸需作实地检查复核, 不可以图纸尺寸量度为准。
所有图纸以最后修改为准。

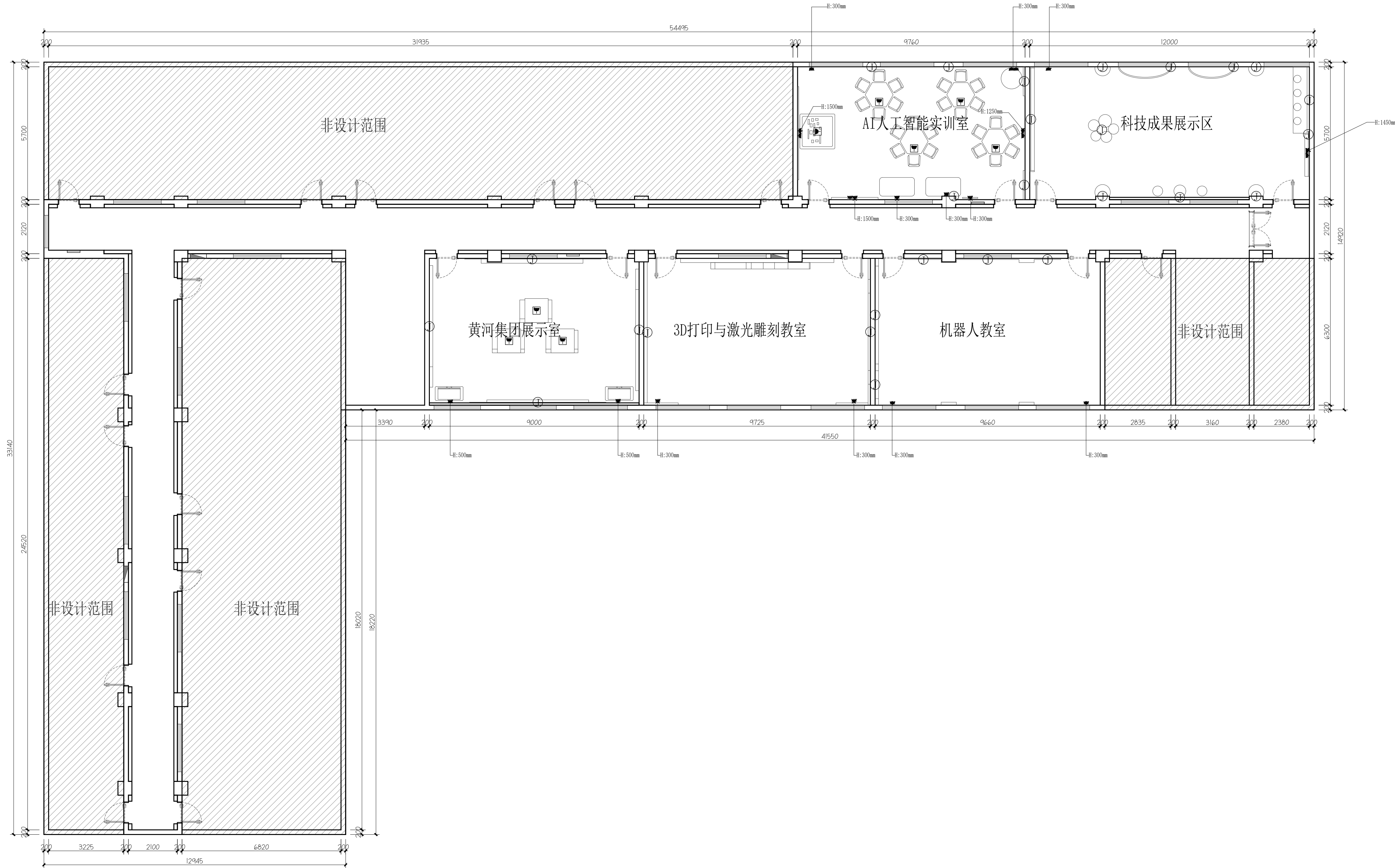
工程名称
黄河中学校园文化提升
建设项目

图纸名称
照明控制图

专业类别

日期	2025.08	设计师
比例		制图
图幅	A1	审定人
项目负责人		校对入

图纸编号 DQ-01



备注:
1. 预留墙面、地面灯带接线口, 选用线型为Φ1~3×2.5-PVC16, 由原有插座接入。
2. 预留地面、墙面插座选用线型为Φ1~3×4-PVC20, 由原有插座接入。

■	五孔插座
■	地面插座
⊙	灯带、灯箱接线口

所有设计, 图纸及说明之版权全属本公司所有。
除非得到本公司书面同意, 否则不得使用抄袭及复制。
所有尺寸需作实地检查复核, 不可以图纸尺寸量度为准。
所有图纸以最后修改为准。

工程名称
黄河中学校园文化提升
建设项目

图纸名称
插座布置图

专业类别		
日期	2025.08	设计师
比例		制图
图幅	A1	审定人
项目负责人		校对人
图纸编号	DQ-02	