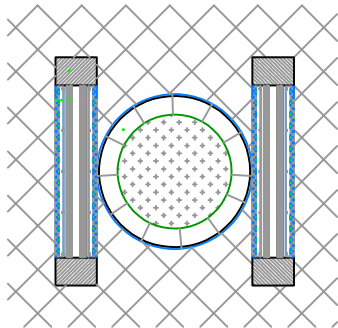
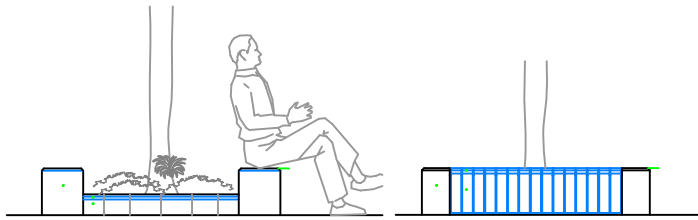


1 坐凳、树池平面详图  
SCALE 1:20

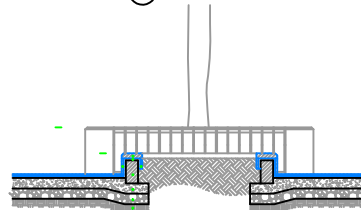


4 坐凳、树池剖面详图  
SCALE 1:20

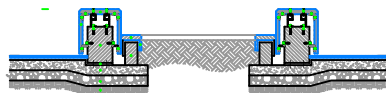


2 坐凳、树池立面详图一  
SCALE 1:20

3 坐凳、树池立面详图二  
SCALE 1:20



6 坐凳、树池B-剖面详图  
SCALE 1:20



5 坐凳、树池A-剖面详图  
SCALE 1:20

◆ 专业	专业	专业
总图	暖通	
建筑	电气	
结构	给排水	
暖通	暖通	
结构	结构	
给排水	给排水	
暖通	暖通	

◆ 专业负责人

◆ 专业负责人

◆ 专业负责人

◆ 专业负责人

◆ 专业负责人

◆ 专业负责人

◆ 专业负责人

◆ 专业负责人

◆ 专业负责人

◆ 专业负责人

◆ 专业负责人

◆ 专业负责人

◆ 专业负责人

◆ 专业负责人

◆ 专业负责人

◆ 专业负责人

◆ 专业负责人

◆ 专业负责人

◆ 专业负责人

◆ 专业负责人

◆ 专业负责人

◆ 专业负责人

◆ 专业负责人

◆ 专业负责人

◆ 专业负责人

◆ 专业负责人

◆ 专业负责人

◆ 专业负责人

◆ 专业负责人

◆ 专业负责人

◆ 专业负责人

◆ 专业负责人

◆ 专业负责人

◆ 专业负责人

◆ 专业负责人

◆ 专业负责人

◆ 专业负责人

◆ 专业负责人

◆ 专业负责人

◆ 专业负责人

◆ 专业负责人

◆ 专业负责人

◆ 专业负责人

◆ 专业负责人

◆ 专业负责人

◆ 专业负责人

◆ 专业负责人

◆ 专业负责人

◆ 专业负责人

◆ 专业负责人

◆ 专业负责人

◆ 专业负责人

◆ 专业负责人

◆ 专业负责人

◆ 专业负责人

◆ 专业负责人

◆ 专业负责人

◆ 专业负责人

◆ 专业负责人

◆ 专业负责人

◆ 专业负责人

◆ 专业负责人

◆ 专业负责人

◆ 专业负责人

◆ 专业负责人

◆ 专业负责人

◆ 专业负责人

◆ 专业负责人

◆ 专业负责人

◆ 专业负责人

◆ 专业负责人