


建设单位：蓝田县洩湖镇人民政府

工程名称：洩湖镇国道两侧提升改造建设项目

工 程 号：SY-2025-022

设计阶段：施工图

专 业：景观







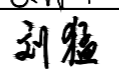
中诚圣苑工程设计有限公司

资质等级：甲级

2025年 05月

## 图纸目录

第1页 共1页

|        |     |   |         |         |        |   |  |          |      |   |  |      |          |  |
|--------|-----|---|---------|---------|--------|---|--|----------|------|---|--|------|----------|--|
| 工程号    |     | SY-2025-022   |         | 工程名称    |        | 洩湖鎮國道兩側提升改造建設項目   |  |          | 子項名称 |   |  |      |          |  |
| 专 业    |     | 景 观   |         | 设计阶段    |        | 施工图   |  | 结构类别     |      |   |  | 完成日期 | 2025. 05 |  |
| 序<br>号 | 图 别 | 图 号   | 图 纸 名 称 | 张 数     |        |   |  | 图纸<br>规格 | 备 注  |   |  |      |          |  |
|        |     |   |         | 新<br>设计 | 利 用    |   |  |          |      |   |  |      |          |  |
|        |     |   |         |         | 旧<br>图 | 标准<br>图   |  |          |      |   |  |      |          |  |
| 1      | 园施  | --  | 封面      |         |        |   |  |          |      | A2  |  |      |          |  |
| 2      | 园施  | --  | 图纸目录    |         |        |   |  |          |      | A2  |  |      |          |  |
| 3      | 园施  | LN1.0   | 设计说明    |         |        |   |  |          |      | A2  |  |      |          |  |
|        |     |   |         |         |        |   |  |          |      |   |  |      |          |  |
|        |     |   | 总图部分    |         |        |   |  |          |      |   |  |      |          |  |
| 4      | 园施  | AP1   | 总平面图    |         |        |   |  |          |      | A2+594  |  |      |          |  |
|        |     |   |         |         |        |   |  |          |      |   |  |      |          |  |
|        |     |   | 详图部分    |         |        |   |  |          |      |   |  |      |          |  |
| 5      | 园施  | LT01  | 通用详图    |         |        |   |  |          |      | A2  |  |      |          |  |
|        |     |   |         |         |        |   |  |          |      |   |  |      |          |  |
|        |     |   | 种植部分    |         |        |   |  |          |      |   |  |      |          |  |
| 6      | 园施  | LH-01   | 种植平面图   |         |        |   |  |          |      | A2  |  |      |          |  |
|        |     |   |         |         |        |   |  |          |      |   |  |      |          |  |
|        |     |   |         |         |        |   |  |          |      |   |  |      |          |  |
|        |     |   |         |         |        |   |  |          |      |   |  |      |          |  |
|        |     |   |         |         |        |   |  |          |      |   |  |      |          |  |
|        |     |   |         |         |        |   |  |          |      |   |  |      |          |  |
|        |     |   |         |         |        |   |  |          |      |   |  |      |          |  |
|        |     |   |         |         |        |   |  |          |      |   |  |      |          |  |
|        |     |   |         |         |        |   |  |          |      |   |  |      |          |  |
|        |     |   |         |         |        |   |  |          |      |   |  |      |          |  |
|        |     |   |         |         |        |   |  |          |      |   |  |      |          |  |
|        |     |   |         |         |        |   |  |          |      |   |  |      |          |  |
| 项目负责人  |     |  |         | 专业负责人   |        |  |  | 审 核      |      |  |  |      |          |  |
| 校 对    |     |  |         | 制 表 人   |        |  |  | 归档日期     |      |   |  |      |          |  |