

集贤镇大曲村宜居宜业和美乡村示范村建设项目

施 工 图

二零二四年八月

暖通	种植				
建筑	结构	电气	给排水		

图 纸 目 录

图 纸 目 录

项目名称: 集贤镇大曲村宜居宜业和美乡村示范村建设项目

第 1 页 共 4 页

序 号	图纸编号	图 纸 名 称	规 格
1	00	封皮	A3
2	01	目录 一	A3
3	02	目录 二	A3
4	03	设计说明	A3
5	LN-01	总平面索引图	A3
6	LP-1. 01	入口东侧景观索引平面图	A3
7	LP-1. 02	入口东侧景观尺寸平面图	A3
8	LP-1. 03	入口东侧景观竖向标高平面图	A3
9	LP-1. 04	入口东侧景观网格平面图	A3
10	LP-1. 05	入口东侧景观铺装平面图	A3
11	LP-1. 06	入口东侧景观小品布置平面图	A3
12	J-1. 01	入口踏步、花池平面图	A3
13	J-1. 02	花池剖面及“大”字做法	A3
14	J-1. 03	立体字大样及做法	A3
15	J-1. 04	景观标识立面大样	A3
16	J-1. 05	景观标识结构大样	A3
17	J-1. 06	景观标识基础做法	A3
18	J-1. 07	树池坐凳大样及做法	A3
19	J-1. 08	茅草亭大样及做法	A3
20	J-1. 09	茅草亭做法一	A3
21	J-1. 10	茅草亭做法二	A3
22	J-1. 11	防腐木坐凳做法	A3
23	J-1. 12	景墙一、二做法	A3
24	J-1. 13	景墙三详图	A3
25	J-1. 14	景墙三做法详图	A3
26	J-1. 15	卷轴筒介标识详图	A3
27	J-1. 16	卷轴筒介标识做法详图	A3
28	J-1. 17	景观小品详图	A3
29	J-1. 18	景观小品详图及选型意向	A3
30	J-1. 19	排水管道满包加固图	A3
31	LH-1. 01	入口东侧景观绿化平面图	A3
32	LH-1. 02	入口东侧景观乔木种植平面图	A3
33	LH-1. 03	入口东侧景观灌木球及地被种植平面图	A3
34	LH-1. 04	入口东侧景观方格网种植平面图	A3
35	LH-1. 04	入口东侧景观苗木配置表	A3
36	LP-2. 01	入口西侧景观索引平面图	A3+

图 纸 目 录

项目名称: 集贤镇大曲村宜居宜业和美乡村示范村建设项目

第 2 页 共 4 页

序 号	图纸编号	图 纸 名 称	规 格
37	LP-2. 02	入口西侧景观尺寸平面图	A3+
38	LP-2. 03	入口西侧景观网格平面图	A3+
39	LP-2. 04	入口西侧景观铺装平面图	A3+
40	LP-2. 05	入口西侧景观小品布置平面图	A3+
41	J-2. 01	民俗舞台详图一	A3
42	J-2. 02	民俗舞台详图二	A3
43	J-2. 03	民俗舞台详图三	A3
44	J-2. 04	民俗舞台详图四	A3
45	J-2. 05	民俗舞台详图五	A3
46	J-2. 06	景观立体字详图	A3
47	LH-2. 01	入口西侧景观绿化平面图	A3+
48	LH-2. 02	入口西侧景观乔木种植平面图	A3+
49	LH-2. 03	入口西侧景观灌木球及地被种植平面图	A3+
50	LH-2. 04	入口西侧景观方格网种植平面图	A3+
51	LP-3. 01	法治广场总平面索引图	A3
52	LP-3. 02	法治广场A区尺寸平面图	A3
53	LP-3. 03	法治广场A区竖向标高及铺装平面图	A3
54	LP-3. 04	法治广场A区网格平面图	A3
55	LP-3. 05	法治广场B区索引平面图	A3
56	LP-3. 06	法治广场B区尺寸平面图	A3
57	LP-3. 07	法治广场B区竖向标高及铺装平面图	A3
58	LP-3. 08	法治广场B区网格平面图	A3
59	J-3. 01	矮墙提升详图	A3
60	J-3. 02	花池及树池做法	A3
61	J-3. 03	防腐木坐凳做法	A3
62	J-3. 04	防腐木坐凳及花池二平面图	A3
63	J-3. 05	防腐木廊架平面图	A3
64	J-3. 06	防腐木廊架做法图	A3
65	J-3. 07	石桌凳平面图	A3
66	J-3. 08	户外健身器械选型	A3
67	LH-3. 01	法治广场A区绿化平面图	A3
68	LH-3. 02	法治广场A区乔木种植平面图	A3
69	LH-3. 03	法治广场A区灌木球及地被种植平面图	A3
70	LH-3. 04	法治广场A区方格网种植平面图	A3
71	LH-3. 05	法治广场B区绿化平面图	A3
72	LH-3. 06	法治广场B区乔木种植平面图	A3

开发单位:

项目名称:

集贤镇大曲村宜居宜业和美乡村示范村建设项目

NOTES 备注:

- 除标明尺寸或以网格代替比例外，尺寸以实地实物为准。
- 图纸内容如有遗漏须通知负责该工程的设计师。
- 参看本图时，请同时结合本工程合约条款细则及规例。
- 本图以最后更正的版本为实，同时其他版本自动作废。

NOTES 备注:

项目负责人

审 定

审 核

设 计

绘 图

校 对

日 期

2024-08

阶段:

施工图

图纸名称:

目录 一

项 目 编 号:

图号:

01

修正:

CAD REF: 电脑档案

2024-08

通	植				
暖	种				
筑	构				
建	气				
结	水				
电	排				
梯					

图 纸 目 录

图 纸 目 录

项目名称: 集贤镇大曲村宜居宜业和美乡村示范村建设项目

第 3 页 共 4 页

序 号	图纸编号	图 纸 名 称	规 格
1	LH-3. 07	法治广场B区灌木球及地被种植平面图	A3
2	LH-3. 08	法治广场B区方格网种植平面图	A3
3	LP-4. 01	主题景观小品平、立面图	A3
4	LP-4. 02	主题景观小品做法	A3+
5	LP-5. 01	节点绿化提升平面图	A3+
6	LP-5. 02	节点绿化提升植物布置平面图	A3+
7	LP-6. 01	口袋公园索引平面图	A3+
8	LP-6. 02	口袋公园尺寸平面图	A3+
9	LP-6. 03	口袋公园竖向标高及铺装、小品平面图	A3+
10	LP-6. 04	口袋公园网格平面图	A3+
11	J-6. 01	防腐木坐凳平面图	A3
12	J-6. 02	树池坐凳平面图	A3
13	J-6. 03	景观小品平、立面图	A3
14	LH-6. 01	口袋公园植物布置平面图	A3+
15	LH-6. 02	口袋公园乔木种植平面图	A3+
16	LH-6. 03	口袋公园灌木球及地被种植平面图	A3+
17	LH-6. 04	口袋公园方格网种植平面图	A3+
18	LP-7. 01	河边休憩区景观索引图	A3+
19	LP-7. 02	河边休憩区尺寸平面图	A3+
20	LP-7. 03	河边休憩区网格平面图	A3+
21	LP-7. 04	休憩区广场索引平面图	A3
22	LP-7. 05	休憩区广场尺寸及竖向标高平面图	A3
23	LP-7. 06	休憩区广场网格平面图	A3
24	LP-7. 07	休憩区广场铺装平面图	A3
25	LP-7. 08	休憩区广场小品布置平面图	A3
26	J-7. 01	河道护栏平、立面图	A3
27	J-7. 02	护栏及铺装做法	A3
28	J-7. 03	诗词小品详图	A3
29	LH-7. 01	河边休憩区植物布置平面图	A3+
30	LH-7. 02	河边休憩区乔木种植平面图	A3+
31	LH-7. 03	河边休憩区灌木球及地被种植平面图	A3+
32	LH-7. 04	河边休憩区方格网种植平面图	A3+
33	LP-8. 01	沿河木栈道索引平面图	A3+
34	LP-8. 02	沿河木栈道尺寸平面图	A3+
35	J-8. 01	桥梁护栏详图	A3
36	J-8. 02	景观小品详图	A3
37	J-8. 03	景墙立面图	A3

图 纸 目 录

项目名称: 集贤镇大曲村宜居宜业和美乡村示范村建设项目

第 4 页 共 4 页

序 号	图纸编号	图 纸 名 称	规 格
38	J-8. 04	景墙做法详图	A3
39	LP-9. 01	沿河景观索引平面图	A3+
40	LP-9. 02	沿河景观尺寸平面图	A3+
41	LP-9. 03	沿河景观网格平面图	A3+
42	J-9. 01	生态停车位详图	A3
43	J-9. 02	防腐木平台详图	A3
44	J-9. 03	不锈钢仿竹护栏及簸箕景观小品立面图	A3
45	LH-9. 01	沿河景观植物布置平面图	A3+
46	LH-9. 02	沿河景观乔木种植平面图	A3+
47	LH-9. 03	沿河景观灌木球及地被种植平面图	A3+
48	LH-9. 04	沿河景观方格网种植平面图	A3+
49	LD-1. 01	入户景观提升平面图	A3+
50	LD-1. 02	入户景观提升铺装、小品、植物布置平面图	A3+
51	LD-1. 03	入户景观提升乔、灌木种植平面图	A3+
52	LD-1. 04	现状矮墙及石槽小品意向	A3
53	LD-1. 05	彩钢棚改造一、二、四、五 详图一	A3
54	LD-1. 06	彩钢棚改造一、二、四、五 详图二	A3
55	LD-1. 07	彩钢棚改造三 平面图	A3
56	LD-1. 08	彩钢棚改造三 立面图	A3
57	LD-2. 01	一层建筑立面改造示意图	A3
58	LD-2. 02	二、三层建筑立面改造示意图	A3
59	LD-3. 01	围墙提升平面图	A3
60	LD-3. 02	围墙绿化及道牙提升平面图	A3
61	LD-4. 01	林带路绿化提升	A3
62	LD-4. 02	林带路采摘园入口平面图	A3
63	LD-4. 03	林带路采摘园入口立面图	A3
64	LD-4. 04	林带路采摘园入口详图	A3
65	LD-4. 05	波形梁护栏 一	A3
66	LD-4. 06	波形梁护栏 二	A3
67	LD-4. 07	波形梁护栏 三	A3
68	LD-4. 08	波形梁护栏 四	A3
69	LD-4. 09	波形梁护栏 五	A3
70	LD-4. 10	波形梁护栏 六	A3
71	SN-1. 01	便民服务大厅及领导办公室装饰	
72	SN-2. 01	职工办公室及党员活动室装饰	
73	SN-3. 01	社区会议室及阅览室装饰	
74	SN-4. 01	社区阅览室及儿童活动室	

开发单位:

项目名称:

集贤镇大曲村宜居宜业
和美乡村示范村建设项目

NOTES 备注:

- 除标明尺寸或以网格代替比例外，尺寸以实地实物为准。
- 图纸内容如有遗漏须通知负责该工程的设计师。
- 参看本图时，请同时结合本工程合约条款细则及规例。
- 本图以最后更正的版本为实，同时其他版本自动作废。

NOTES 备注:

项目负责人

审 定

审 核

设 计

绘 图

校 对

日 期

2024-08

阶段:

施工图

图纸名称:

目 录 二

项 目 编 号:

图号:

修正:

02

CAD REF: 电脑档案

2024-08

通	植				
密	种				
筑	构	气			
建	结	电	给	排	水

土建设计说明

一、工程概况

- 项目名称：集贤镇大曲村宜居宜业和美乡村示范村建设项目
- 施工范围：甲方指定范围
- 施工内容：地面铺装、道路绿化、节点绿化、景观坐凳、景观墙、标识牌、灯具、公共设施等。

二、图纸编制依据

- 甲方任务委托书及设计要求。
- 甲方提供的图纸及甲方相关调整意见。
- 本设计依据现行的国家相关规范及标准。

三、图纸说明

- 图纸中尺寸均以毫米（mm）为单位，标高以米（M）为单位。图中所注尺寸未特别注明处均为完成面尺寸。
- 总图所示标高为相对标高，详图中所示地形标高为相对标高。
- 按照“建筑工程设计文件编制深度的规定”道路绿化施工图设计深度的要求，以及《城市绿化工程施工及验收规范》CJJ82-2012等相关技术管理条例有关设计深度要求。
- 本设计图纸中均按以下图号布置。LP-01系列表示总图等，J-01系列表示各种节点，及绿化LH-01

四、道路施工设计要点

- 除图中注明的做法外，其不尽之处参考国家相关标准规范图集。
- 石材及材料颜色、规格及由施工方提供样品或样品图片，甲方认可后，方可施工。

五、场地放线

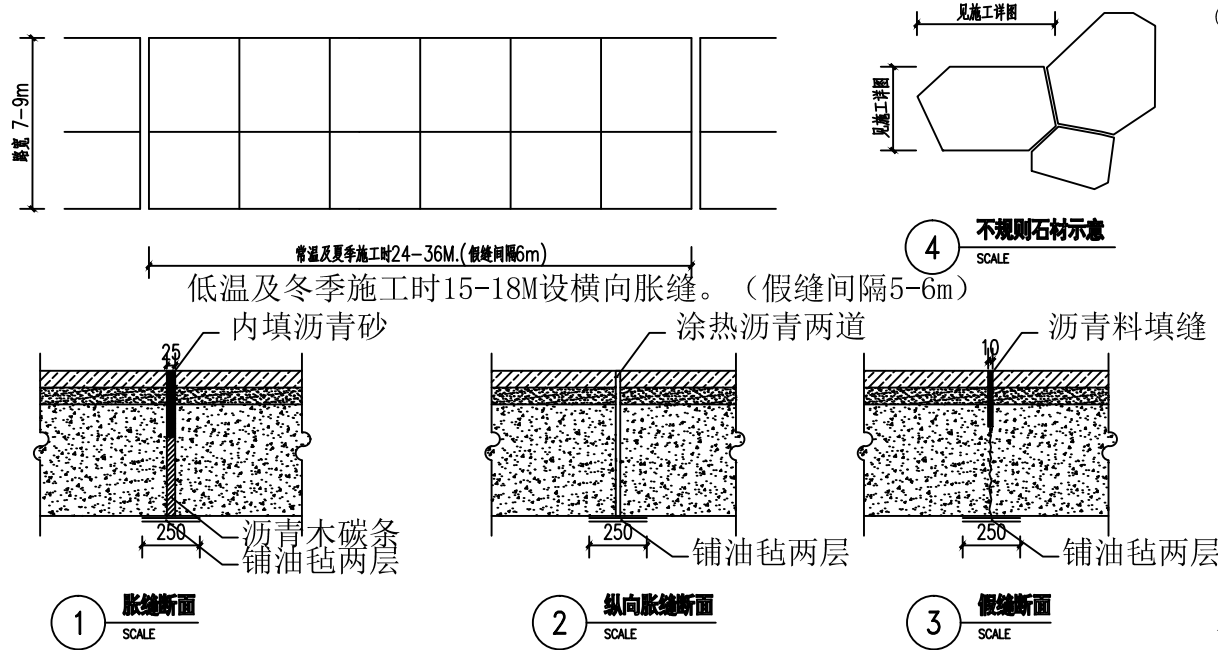
- 设计标高以米为单位。以甲方提供的标高为依据，也可结合现场实际情况做适当调整。
- 施工放线完成后，应经监理单位相关人员验线后，方可进入下一道工序。

六、工程技术要求：

本工程主要包括有地面铺装、道路绿化、节点绿化、景观挡墙等，详见相关施工详图。

6.1. 变形缝设置：

- (1) 净的混凝土路面（当路面宽度<7米时不设纵向缝），平面如下：



- (2) 铺装的广场，路面，人行道基层处理：

。设计用松散材料碾压而成的基层（如：三七灰土，石粉渣，级配砂等）不必设缝；

。为承受较大负荷用刚性的混凝土做基层，应设变形缝：纵横双方向不大于12米，缝宽20毫米，内填沥青砂或经沥青处理的松木条。

6.2. 基层做法：

- 所有的基础均应置于当地冻土层以下。冻土地带的潮湿路段以及其他过分潮湿的路段不宜直接铺筑灰土基层。应在其下设置隔水垫层，防止水分侵入土基层。
- 广场、道路、人行道在铺装面层以下的基层施工：土基压实密度不应小于90%（重击实体标准），回弹模量不应小于20Mpa，其上层基压实密度不应小于93%（重击实体标准），回弹模量不应小于80Mpa，基层料北方常用三七灰土（3:7）或二八灰土（2:8）。南方常用二灰基料，为石灰，粉煤灰、碎石，一般比例为10:20:70，或8:12:80，以及6%的水泥石粉渣。

6.3. 砖及混凝土砌体施工：

除特别注明外，砖砌体用MU10砖，M5水泥砂浆，不得使用普通实心粘土砖。可选用混凝土砌块，各类烧结空心、实心砌块，各类蒸压空心、实心砌块，用于基础及承重的砌体不得使用轻质混凝土砌块，替代粘土实心砖的承重砌块宜选用烧结空心砌块。

6.4. 地面铺装：

- 地面垫层应铺设在均匀密实的基土上，耕土和淤泥必须挖除后用素土或灰土分层夯实。当地基土质较差时，可用碎石、卵石或碎砖等夯入土中，以加强基土。对软弱地基的利用或处理，可参照“工业与民用建筑地基基础设计规范”办理。
- 各类地面垫层厚度选定除应考虑地面荷载、分层压实填土外，对有腐蚀介质作用的地面或面层设计质量有较高要求以及地面面积较大时，均宜采用100厚C15混凝土垫层。
- 各类地面所注混凝土垫层厚度系考虑该类地面的一般使用情况（活荷载≤4kN/m²）及面层材料标准高低确定。单项工程设计中，当使用荷载或设计要求与“做法”中垫层厚度不相适应时，应按规范计算确定垫层厚度。当垫层下设有灰土地基加强层时，垫层厚度可乘折减系数0.75，但最薄不得小于60mm。
- 各类地面的地基素土夯实均为素土分层夯实，每层松土厚度不超过250mm, 其垫层下土层的压实系数（土的控制干容重与最大干容重的比值）不应小于93%。
- 所有铺装材料必须完整，无破损、裂缝以及缺角现象。所有同一品种石块必须由同一供货地统一批次供货尽可能减少同一品种石材的色差。
- 用于抹灰基层表面因不平整、麻面、起砂等作为找平修补处理的801胶水泥腻子，其水泥、801胶与水的重量比为1: 0.175: 0.4。
- 底层地面的混凝土垫层，应设置纵向缩缝及横向缩缝。纵向缩缝采用平头缝，其间距为3-6m；横向缩缝宜采用假缝，其间距为6-12m。
- 铺装放线时所有曲线需按方格网放线以保证曲线流畅，自然。定线需以硬质铺装区域中心点位为放线起始点，以尽可能少的切割铺块材料为原则。

6.5. 道路

- 路面横坡：人行道为2-3%，混凝土车行道为1-1.5%，沥青面层为1.5-2%。
- 混凝土路面纵、横向缩缝间距5-6m，伸缝间距一般为20-30m，缝宽20mm，沥青灌缝。
- 路面宽度、坡度及道牙、排水口等均见单项工程设计处理。

七、施工用料说明

1、墙体工程

- 图纸未做说明时，本工程砖砌体均采用M7.5水泥砂浆MU15砖砌体，砖砌体砌完后应抹20厚1:2.5水泥砂浆保护层。

--

开发单位：

项目名称：

集贤镇大曲村宜居宜业
和美乡村示范村建设项目

NOTES 备注：

- 除标明尺寸或以网格代替比例外，尺寸以实地实物为准。
- 图纸内容如有遗漏须通知负责该工程的设计师。
- 参看本图时，请同时结合本工程合约条款细则及规例。
- 本图以最后更正的版本为实，同时其他版本自动作废。

NOTES 备注：

项目负责人	
审 定	
审 核	
设 计	
绘 图	
校 对	
日 期	2024-08

阶段：

施工图

图纸名称：

土建设计说明

项 目 编 号：

图号：

03

修正：

CAD REF: 电脑档案

2024-08

通	植		
窗	种		
筑			
结	构	气	水
建	电	结	排

土建设计说明

(2). 围墙、花池等砖砌体的下部，距室外地坪完成面以上60mm处设防潮层一道，其做法为抹20厚1:2.5水泥砂浆，内掺5%防水剂。

(3). 围墙根据样式和场地情况按规范设置变形缝。

(4). 立面石材铺装，除本套图纸中已明确的设计外，特殊干挂做法需由施工方另出排砖、排架图(经由设计方认可后方可施工)外，其它均需在水泥砂浆找平层后，设10厚石材粘结剂粘贴石材。

(5). 所有室外墙面所用之天然石材铺装材料，均应按照相关规范要求进行防碱、防污处理。考虑环保要求应尽量选用水性防护剂。干挂石材一般以水性养护剂进行六面养护，吸收性较小的石材表面（特别是黑色表色石材）应选用能增加石材光泽度，且具有强渗透性的防护剂。用湿贴安装时，石材底面及侧面（与水泥接触部位）应选用密封性防护剂。环境气温太低时，水性防护剂可能因结冰而无法施工，应选用油性防护剂。

(6). 除特殊说明，干挂石材所有留缝处均需打硅酮胶。

(7). 所有室外墙面所用之外墙涂料，均应具有防水、防污及适应当地气候条件的耐候性。

2、砂浆层

(1). 所有使用的砂浆为1:3的水泥砂浆，沙必须洁净，清洗过，中等粗细且没有被染色和风化的问题。

(2). 灰泥层至少要达到25mm厚。所有接缝要做到收口平滑，无溢出至铺装表面。

3、基础垫层

(1). 根据现场地质情况，铺装基层应采取相关技术措施来保证基层的稳定性。

(2). 冻土区域的潮湿路段及其它地带的过分潮湿路段需在灰土基层下增设隔水垫层，防止水分侵入灰土基层，灰土一般配比为2:8。

(3). 基层压实度不小于93%（重击实标准），回弹模数不小于80MPa。

(4). 土基压实度不小于95%（重击实标准），回弹模数不小于30MPa。

(5). 二灰碎石基料为石灰、粉煤灰、碎石，一般配比为10:20:70。

(6). 防水涂料采用硅橡胶类，厚度按产品要求，阻土无纺布重量200-300克/平方米。

(7). 本工程中地形部分为回填土，回填时应分层夯实，每层300mm厚碾压1次，填土完成后标高应超出设计标高10厘米，待沉降后达到设计，且浇水缩短其沉降稳定时间。

(8). 本次景观设计如涉及到有关建筑结构顶板（底板），及围护结构，本设计如无特殊指明，则其有关构造做法及措施参照建筑施工图设计。

4、选料说明：

(1). 所有设计饰材及灯具需经过设计单位确认和业主审批后才能订购，承建商应严格按图施工。如果擅自修改和换型的损失将由承建商承担责任。

(2). 所有室外墙面所用之外墙涂料，均具有防水防污性。

(3). 景石石块的具体尺寸按照设计要求的大小确定，堆砌位置根据设计指定的定位确定，购买时如果石块实际尺寸与设计要求有较大偏差，则需经过业主和设计师确认后调整或者由景观设计师现场指导定位，以保证其景观效果。

八、绿化工程

(1). 施工前平整种植土，清除建筑垃圾，30cm种植土内不能有影响植物正常生长的碎石等，种植基肥不得少于15cm。

(2). 种植土须经杀虫杀毒除草处理。

(3). 园林植物种植工程完毕后应进行首次造园整形修剪，工程完毕施工后需对园林植物进行不得少于一年的成活期保养，特殊树种应不少于二年的养护,具体养护期由业主确定。

(4). 可咨询植栽设计师有关园林植物的种植方法，如何保证成活率。植物样品在施工前须由业主以及植栽设计师审核批准。

(5). 可咨询园林设计师有关园林植物的种植密度及数量，不得随意更改植物规格（参见植物种植图及苗木规格表）

(6). 根据现场实际情况，考虑自然渗透式排水，在厚土层上铺100mm 厚炉渣以利于排水。

(7). 需塑造地形处土壤应达到85% 的回填密实度，以防大幅度沉降。

(8). 本设计图纸中植物栽植凡涉及建筑结构荷载事宜，须经专业结构工程师认可后方可施工。

(9). 在种植区内如有检查井或地下构筑物的井盖标高与绿化设计标高线标高不符时,应及时向有关单位提出洽商处理。

(10). 绿化种植细则及具体要求详见“种植设计说明”。

九、 注意事项

1、所有施工过程，必须满足国家的各项设计、施工、验收规范。

2、图纸中注明由其他专业单位负责设计、施工部分，应由该单位另行设计。

3、图纸中交代不清、与现场不符或有明显错误的地方，必须通知甲方单位协商解决。

4、其它各专业图纸说明详见各专业图纸。

5、施工，设计与说明均无者，按施工验收规范施工。

开发单位：

项目名称：

集贤镇大曲村宜居宜业和美乡村示范村建设项目

NOTES 备注：

- 除标明尺寸或以网格代替比例外，尺寸以实地实物为准。
- 图纸内容如有遗漏须通知负责该工程的设计师。
- 参看本图时，请同时结合本工程合约条款细则及规例。
- 本图以最后更正的版本为实，同时其他版本自动作废。

NOTES 备注：

项目负责人	
审 定	
审 核	
设 计	
绘 图	
校 对	
日 期	2024-08

阶段：

施工图

图纸名称：

土建设计说明

项 目 编 号：

图号：

04

修正：

CAD REF:电脑档案

2024-08

通	植				
医	种				
筑	气				
建	电				
结	排				
构	水				

绿化栽植设计说明

(3) 道路行道树与架空电力线路导线之间的最小距离应符合《园林绿化工程项目规范》GB55014-2021

表8. 0. 3的规定

检 验 状 况	最小距离 线路电压		
	3kV以下	3kV~10kV	35kV~66kV
最大计算弧垂情况下的 最小垂直距离	1.0	1.5	3.0
最大计算风偏情况下的 最小水平距离	1.0	2.0	3.5

十三、种植穴开挖标准

- (1) 树穴应符合设计要求，位置要准确,定点放线应符合施工图规定。
- (2) 土层干燥地区应在种植前浸树穴。
- (3) 植穴位置必须综合考虑植栽平面图及地下管网、地上土木建筑物平面配置，最终定位可以酌情调整。
- (4) 栽植穴、槽的直径应大于土球或裸根苗根系展幅 40cm～60cm， 穴深宜为穴径的 3/4～4/5。穴、槽应垂直下挖，上口下底应相等。
- (5) 栽植穴应根据根系或土球的直径加大 60cm～80cm, 深度增加 20cm～ 30cm。
- (6) 树穴应根据苗木根系，土球直径和土壤情况而定，树穴应垂直下挖，上口下底、规格应符合下表：
- 乔木类树穴规格（cm）

树高	胸径	土球直径	种植穴深度	种植穴直径
150	4~7	40~50	50~60	80~90
150~250	7~9	70~80	80~90	100~110
250~400	9~12	80~100	90~110	120~130
400以上	12以上	140以上	120以上	180以上

花灌木类树穴规格（cm）		
冠径	种植穴深度	种植穴直径
100	60~70	70~90
200	70~90	90~110

十四、种植开堰：

种植后应在树木四周筑成高15~20CM的灌木土堰，土壤内边应略大于树穴、槽10CM左右。筑堰应用

细土筑实，不得漏水。

十五、基肥：

施工中必要时为了改良土壤弥补绿地土壤肥力不足，使植物恢复生长后能尽快见效需要对植物施足基肥。

按照目前园林施工要求，施工可以选用下列基肥：

- 1、垃圾堆烧肥：利用垃圾堆烧肥过筛，且充分沤熟后施用。
- 2、堆沤蘑菇肥：为蘑菇生产厂生产蘑菇后的种植基质废料掺入3~5%的过磷酸钙堆沤、充分腐熟后的基肥。
- 3、其它厩肥或有机肥作基肥必须经该工程主管单位同意后施用，用量依实而定。
- 4、堆沤蘑菇肥按充分沤熟肥、半干状计量。基肥用量结合各工程量表中的苗木规格确定，要求与土拌匀施用。使用其余各种基肥时参考下列定量执行：

设计以沤熟蘑菇肥作基肥用量：

草地10Kg/m2;花木（花坛）20Kg/m2;绿篱单行5Kg/m2;1米以下灌木(土球100mm~300mm)8Kg/株；1米以上(土球>400mm) 10Kg/株；乔木土球为500mm~600mm的20Kg~25Kg/株；土球700mm~800mm的为30Kg~40Kg/株.草地、花坛在施肥后应进行一次约200mm~300mm深的翻耕，将肥与土充分乔木、灌木种植前在穴边将肥土混匀，依次放入穴底和种植池。

十六、除虫杀虫剂

如需用，则必须符合所有国家和地方规定要求。

十七、苗木要求(所有乔木形态参考《绿化施工植物意向图册》)

- 1、严格按苗木规格购苗，应选择树干通直，树皮颜色新鲜，树势健旺的，而且应该是在育苗期内经过1~3次翻栽，根群集中在树兜的苗木；苗木移植尽量减少截枝量，严禁出现没枝的单干苗木，乔木的分枝点应不少于四个，树型特殊的树种，分枝必须有4层以上。
- 2、规则式种植的乔灌木（如广场上列植乔木等），同种苗木的规格应尽量一致，以使绿化效果能够统一。
- 3、丛植或群式种植的乔灌木，同种或不同种苗木都应高低错落，这样树木的植株大小和生长表现就不一致，却充分体现了自然丛林般的景观。植后同种苗木相差30CM左右。
- 4、孤植树应选种树形姿态优美、造型奇特、树冠广阔或树势雄伟的苗木。
- 5、整形装饰篱木规格大小应一致，修剪整形的观赏面应为圆滑曲线弧形,起伏有致。
- 6、具体苗木品种规格见施工图<植栽表>。各品种指标均为最低标准(非特别说明是指种植修剪后的检查标准)，进场苗木实际规格不能低于该标准。
- 7、具体规格标注见<苗木规格说明>所有植物必须健康、新鲜、无病虫害、无缺乏矿物质症状、生长旺盛。

十八、非种植季节种植，应采取以下措施：

- 1、苗木应提前采取修枝、断根或用容器假植处理；
- 2、对移植的落叶树必须采取强修剪和摘叶措施；
- 3、选择当日气温较低时或小雨阴天进行移植，一般可在下午五点以后移植；
- 4、应采取带土球移植；
- 5、各工序必须紧凑，尽量缩短暴露时间，随掘、随运、随栽、随浇水；
- 6、夏季移植后可采取搭凉棚、喷雾、降温等措施。

十九、植物栽植标准

- 1、种植应按设计图纸要求核对苗木品种，规格及种植位置。
- 2、带土球的苗木假植：栽植时，可将苗木的树冠捆扎收缩起来，使每一棵树苗都是土球，树冠靠树冠，密集地挤在一起。然后，在土球层面盖一层壤土，填满土球间的缝隙；再对树冠及土球均匀地洒水，土面湿透，以后仅保持湿润就可以了。
- 3、裸根苗木假植：对裸根苗木，一般采取挖沟假植方式。先要在地面挖浅沟，沟深40~60cm。然后将裸根苗木一棵棵紧靠着呈现30度斜栽到沟中，使树梢朝向西边或朝向南边。苗木密集斜栽好后，在根颈上分层覆土，层层插实。经常对枝叶喷水，保持湿润。本设计中不允许使用裸根苗。
- 4、规则式种植:应保持对称平衡，行道树或行列式种植树木应在一直线上，相邻植株规格应合理搭配，高度、胸径，树形近似，种植的树木应保持直立，不得倾斜，应注意观赏面的合理朝向。
- 5、自然式种植:要求树形整齐，高低搭配，有群体效果。种植的树木尽量不要在一直线上,平面可采用不等边三角形为主题进行组合，种植的树木应注意将其最佳观赏面朝向外。孤植树木应冠幅完整。
- 6、树丛种植：一般来说，树丛中央要栽最高和直立的树木，树丛外沿可配较矮的或伞形、球形的植株。树丛中个别树木采取倾斜姿势栽种时，一定要向树丛以外倾斜，不得反向树丛中央斜去。树丛内最大的主树，不可斜栽。树丛内植株内的株距不应一致，要有远有近，有聚有散。栽得最密时，可以土球挨着土球栽，不留间距。
- 7、树丛种植：一般来说，树丛中央要栽最高和直立的树木，树丛外沿可配较矮的或伞形、球形的植株。树丛中个别树木采取倾斜姿势栽种时，一定要向树丛以外倾斜，不得反向树丛中央斜去。树丛内最大的主树，不可斜栽。树丛内植株内的株距不应一致，要有远有近，有聚有散。栽得最密时，可以土球挨着土球栽，不留间距。
- 8、坡地种植土球下边界线应下沉至斜坡线下方，上部回填土至与斜坡线平，详见坡地种植做法。
- 9、珍贵树种应采取树冠喷雾，树干保湿和树根喷布生根激素等措施。
- 10、灌木种植：放样线要自然平直，曲线圆滑，可根据苗木情况适当增加初植密度，但要以种植修剪后不露土为标准，不得擅自降低密度。
- 11、种植时，根系必须舒展，填土应分层踏实，种植深度应与原种植线一致。竹类可比原种植线深。
- 12、乔木和珍贵树木在种植后必须立支撑。支柱应牢固，绑扎树木处应夹垫物，绑扎后树干应保持直立。
- 13、胸径5公分以上的乔木，种植后在主干和一、二级主枝用草绳或新型软性保湿材料密密卷缠，保护主干和主枝，缠干要整齐等距。成活后一年清除，保持树干整洁。

二十、乔木固定支撑规格标准

- 1、支柱宜于定植时同时设立，植妥后再加打桩，以期固定；
- 2、坡地栽植，应注意雨水排除方向，以避免冲失根部土壤；
- 3、杉木桩长至少应2M，水平撑材长应60CM以上，末径应在5CM以上，并应剥皮清洁后刷桐油防腐；
- 4、粗头削尖打入土中，以期牢固，打入土中深度应在50CM以上，并应在挖掘30CM后以木槌捶；
- 5、支撑应为新品，采用竹木混合做法,有腐烂折弯弯曲及过分裂伤者不得使用；
- 6、支撑与水平撑材间应用铁钉固定，后用铁丝捆牢；
- 7、支撑贴树干部位加衬垫后用细麻绳或细棕绳紧固并打结，以免动摇；
- 8、所有支架未有特殊标明的，均为φ8-12去皮杉木材质。对于雪松等枝下高小于120cm的常绿针叶乔木，一般采用三角支架和三角钢索支撑。

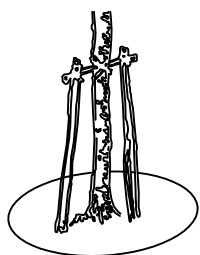
a:一般胸径5cm～8cm的小乔木及大灌木、毛竹等用扁担式支架；

b:胸径8～12cm的乔木用三角支架；


c:胸径12~20cm以上的使用“井”字支持方法；

d:胸径20cm以上的大乔木使用三角钢索支撑；


扁担式支架



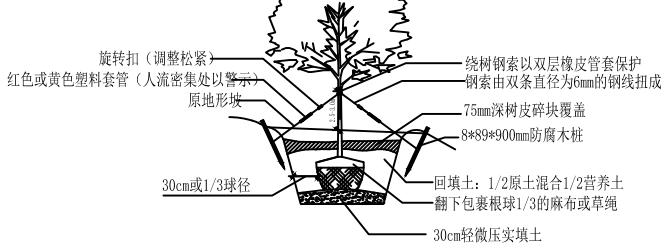
三角支架



井字支架

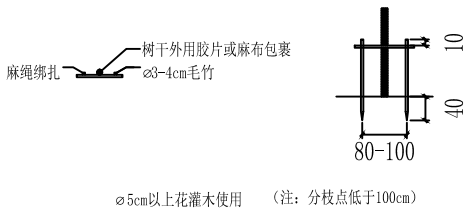


三角钢索支撑高大乔木方式：
(胸径20~30cm)



9、人流量较小的项目，一般根据树木规格选用不同的毛竹三角支撑或三角钢索支撑

毛竹扁担撑示意图



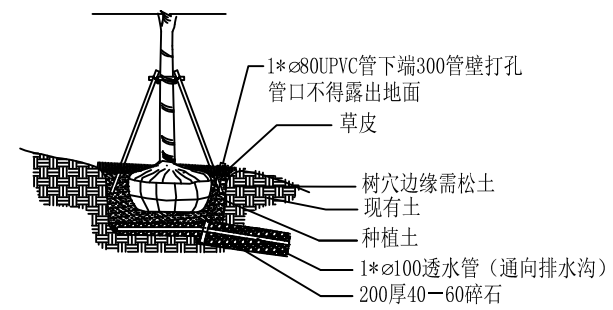
二十一、草绳绕树干要求

- 1、乔木主干一律要求草绳绕干；
- 2、10cm(含10cm)以下乔木绕绳高度控制咬第一分支点以下；
- 3、11cm~15cm(含15cm)乔木绕绳高度控制在第二分支点以下；
- 4、16cm~25cm(含25cm)乔木绕绳高度控制在第三分支点以下；
- 5、26cm(含26cm)乔木绕绳高度控制在第四分支点以下；
- 6、若一级分枝基部直径达到15cm以上，也应缠绕草绳；

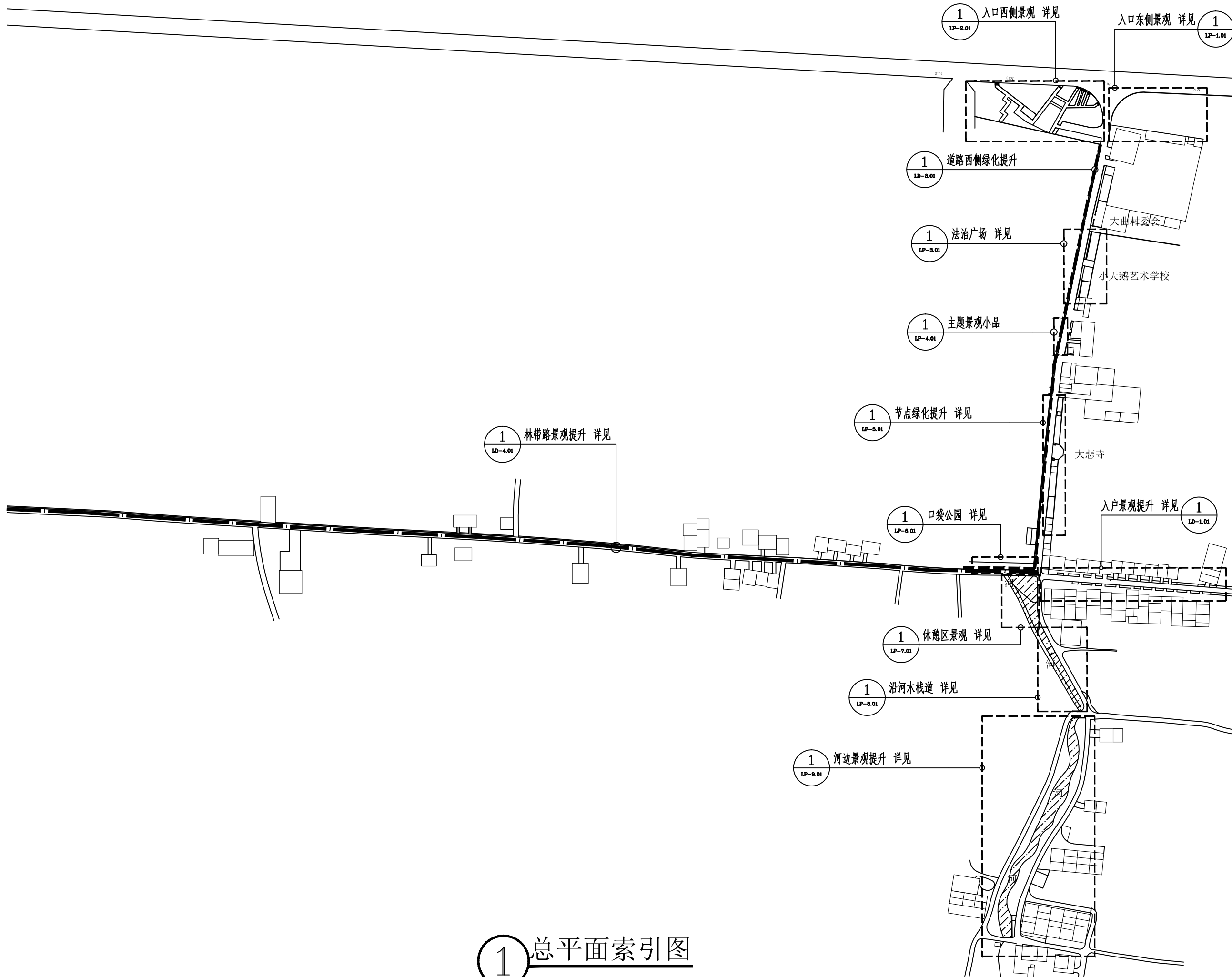
二十二、排水盲沟要求

- 1、胸径18cm(含18cm)以上乔木,应敷设排水盲沟，盲沟上覆土，植草坪或地被；
- 2、盲沟要求详见下图

地形坡树穴做法：



建	通			
筑	风			
结	水			
构	电			
气	给			
排	水			



开发单位:

项目名称:

集贤镇大曲村宜居宜业
和美乡村示范村建设项目

NOTES 备注:

- 除标明尺寸或以网格代替比例外，尺寸以实地实物为准。
- 图纸内容如有遗漏须通知负责该工程的设计师。
- 参看本图时，请同时结合本工程合约条款细则及规划。
- 本图以最后更正的版本为实，同时其他版本自动作废。

NOTES 备注:

项目负责人

审 定

审 核

设 计

绘 图

校 对

日 期

2024-08

阶段:

施工图

图纸名称:

总平面索引图

项 目 编 号:

图号:

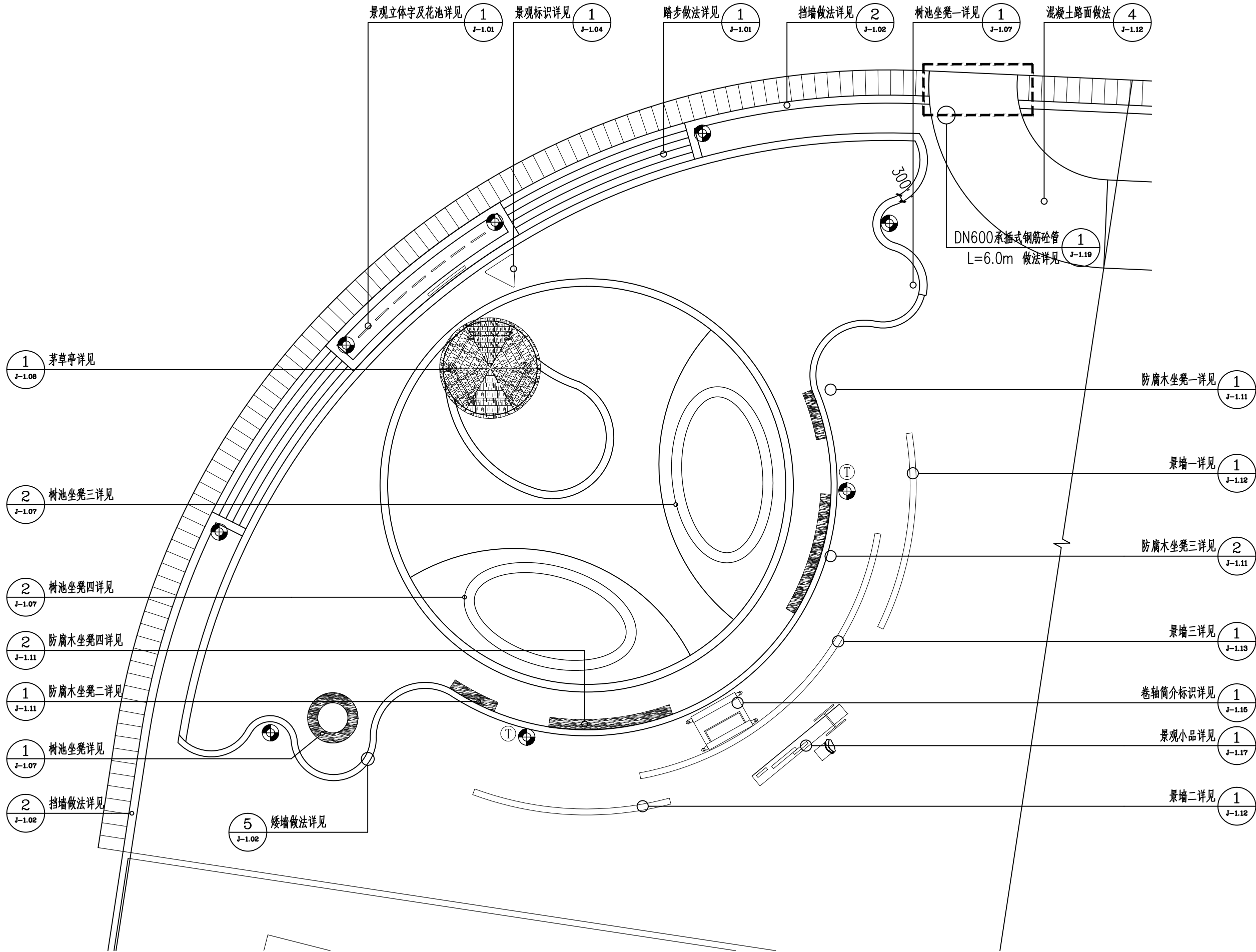
LN-01

修正:

CAD REF: 电脑档案

2024-08

建	筑	结	构
电	气	给	排
水			
通	风	调	节
环	境	保	护
绿	化	工	程



1 入口东侧景观索引平面图 1:150

开发单位:

项目名称:

集贤镇大曲村宜居宜业
和美乡村示范村建设项目

NOTES 备注:

- 除标明尺寸或以网格代替比例外，尺寸以实地实物为准。
- 图纸内容如有遗漏须通知负责该工程的设计师。
- 参看本图时，请同时结合本工程合约条款细则及规约。
- 本图以最后更正的版本为实，同时其他版本自动作废。

NOTES 备注:

项目负责人

审 定

审 核

设 计

绘 图

校 对

日 期

2024-08

阶段:

施工图

图纸名称:

入口东侧景观索引平面图

项 目 编 号:

图号:

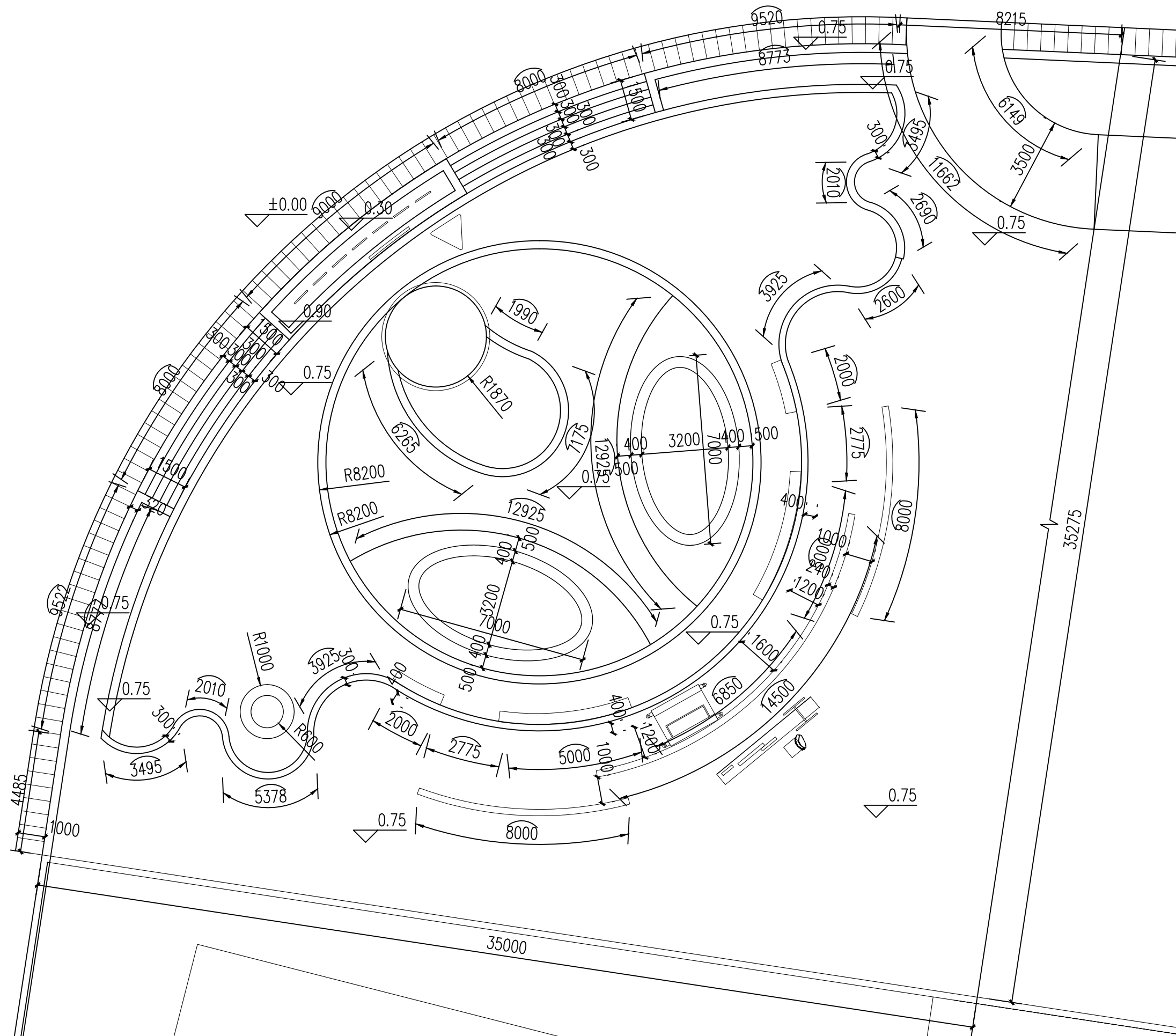
LP-1.01

修正:

CAD REF: 电脑档案

2024-08

建筑				暖通		
结构				种植		
电气						
给排水						



①入口东侧景观尺寸平面图 1:150

开发单位:

项目名称:

集贤镇大曲村宜居宜业
和美乡村示范村建设项目

NOTES 备注:

- 1、除标明尺寸或以网格代替比例外，尺寸以实地实物为准。
- 2、图纸内容如有遗漏须通知负责该工程的设计师。
- 3、参看本图时，请同时结合本工程合约条款细则及规例。
- 4、本图以最后更正的版本为实，同时其他版本自动作废。

NOTES 备注

项目负责人	
审 定	
审 核	
设 计	
绘 图	
校 对	
日 期	2024-08

阶段:

施工图

图纸名称:

入口东侧景观尺寸平面图

项目编号:

图号:

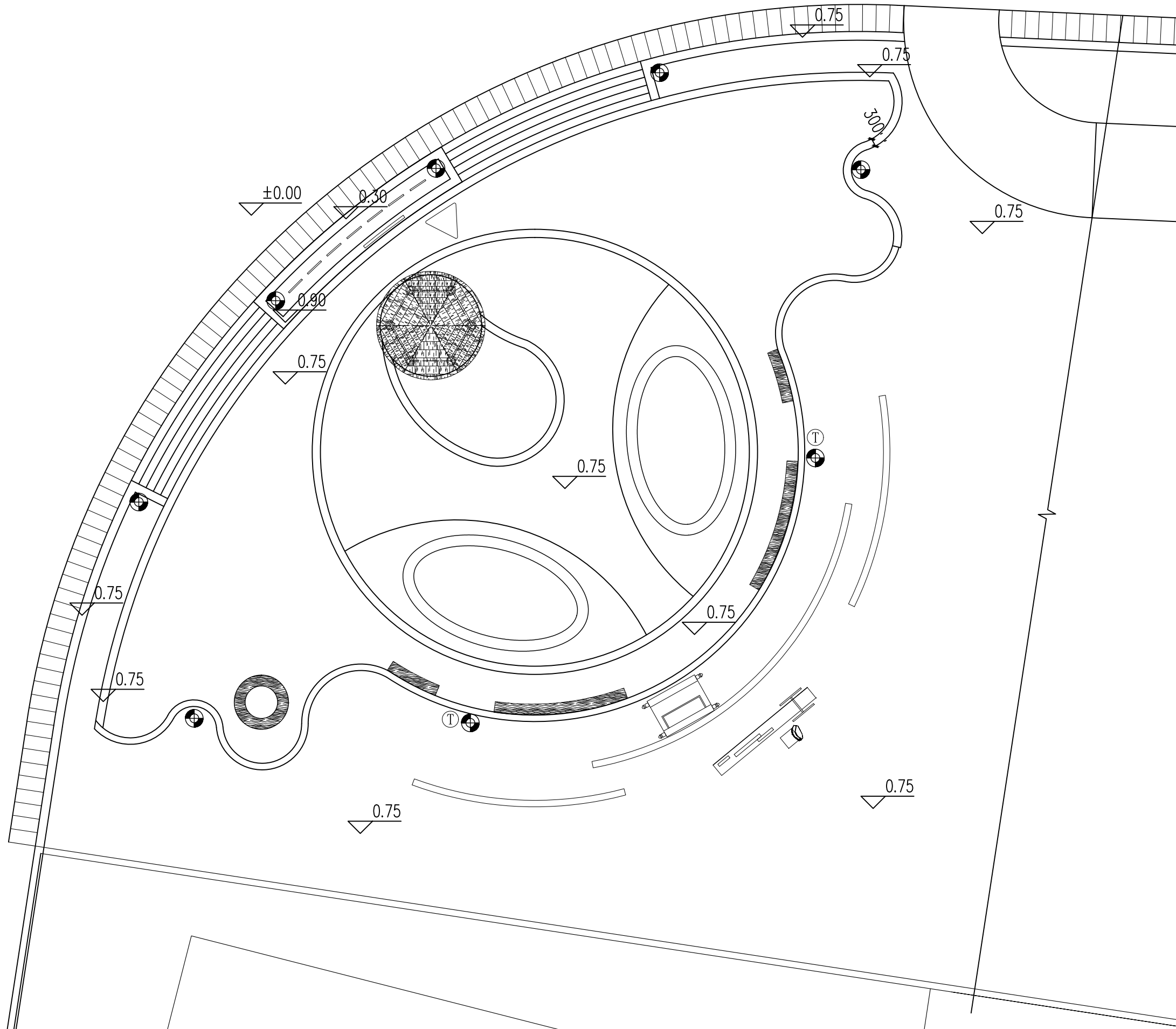
LP-1.02

修正:

CAD REF:电脑档案

2024-08

建	暖	通	种		
结	气				
电	给	排	水		



1 入口东侧景观竖向标高平面图 1:150

开发单位:

项目名称:

集贤镇大曲村宜居宜业和美乡村示范村建设项目

NOTES 备注:

- 除标明尺寸或以网格代替比例外，尺寸以实地实物为准。
- 图纸内容如有遗漏须通知负责该工程的设计师。
- 参看本图时，请同时结合本工程合约条款细则及规划。
- 本图以最后更正的版本为实，同时其他版本自动作废。

NOTES 备注:

项目负责人

审 定

审 核

设 计

绘 图

校 对

日 期

2024-08

阶段:

施工图

图纸名称:

入口东侧景观
竖向标高平面图

项 目 编 号:

图号:

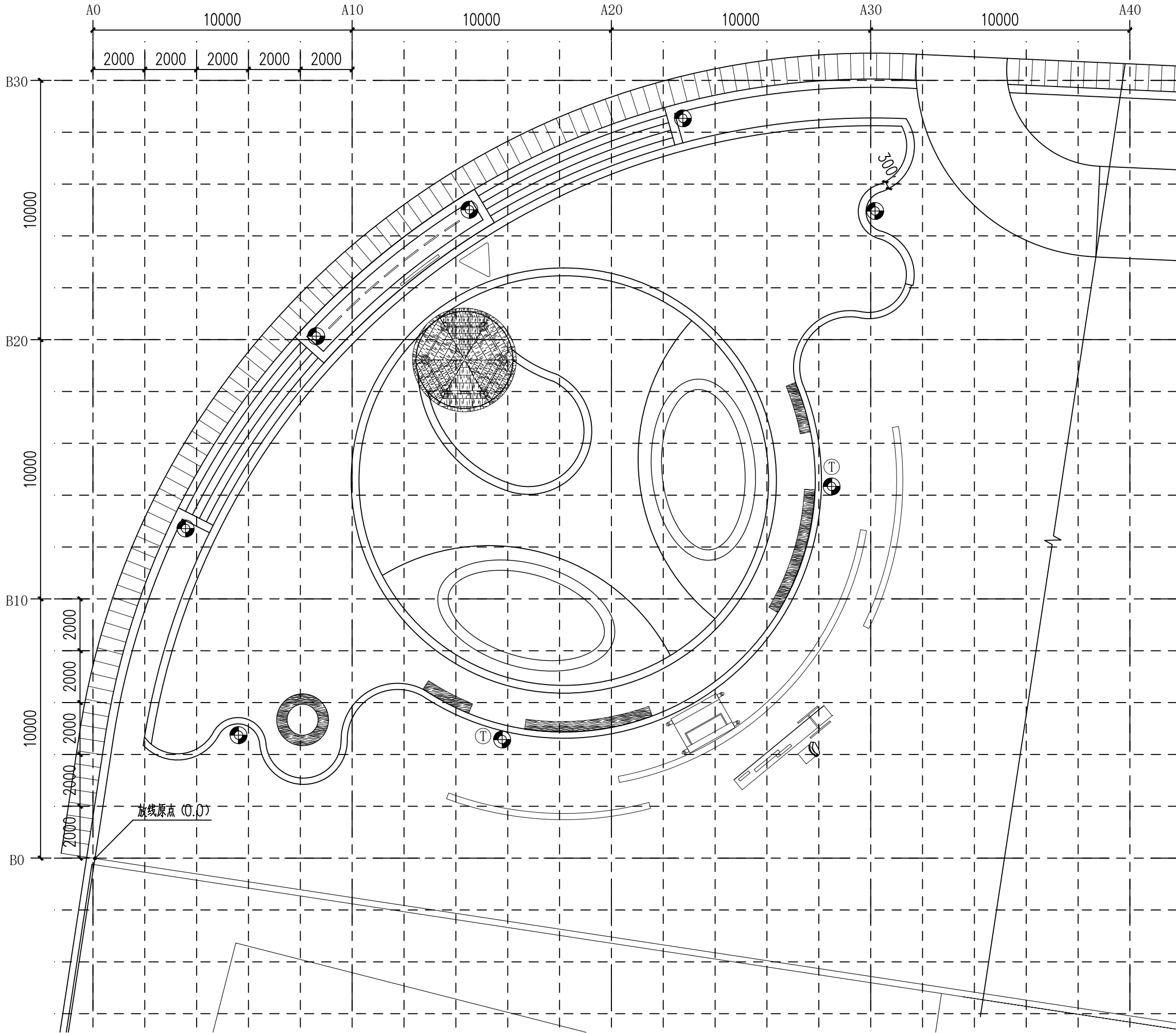
LP-1.03

修正:

CAD REF: 电脑档案

2024-08

建	筑	通
结	构	种
电	气	
给	水	



1 入口东侧景观网格平面图 1:150

开发单位:

项目名称:

集贤镇大曲村宜居宜业
和美乡村示范村建设项目

NOTES 备注:

- 除标明尺寸或以网格代替比例外，尺寸以实地实物为准。
- 图纸内容如有遗漏须通知负责该工程的设计师。
- 参看本图时，请同时结合本工程合约条款细则及规划。
- 本图以最后更正的版本为实，同时其他版本自动作废。

NOTES 备注:

项目负责人

审 定

审 核

设 计

绘 图

校 对

日 期

2024-08

阶段:

施工图

图纸名称:

入口东侧景观
网格平面图

项 目 编 号:

图号:

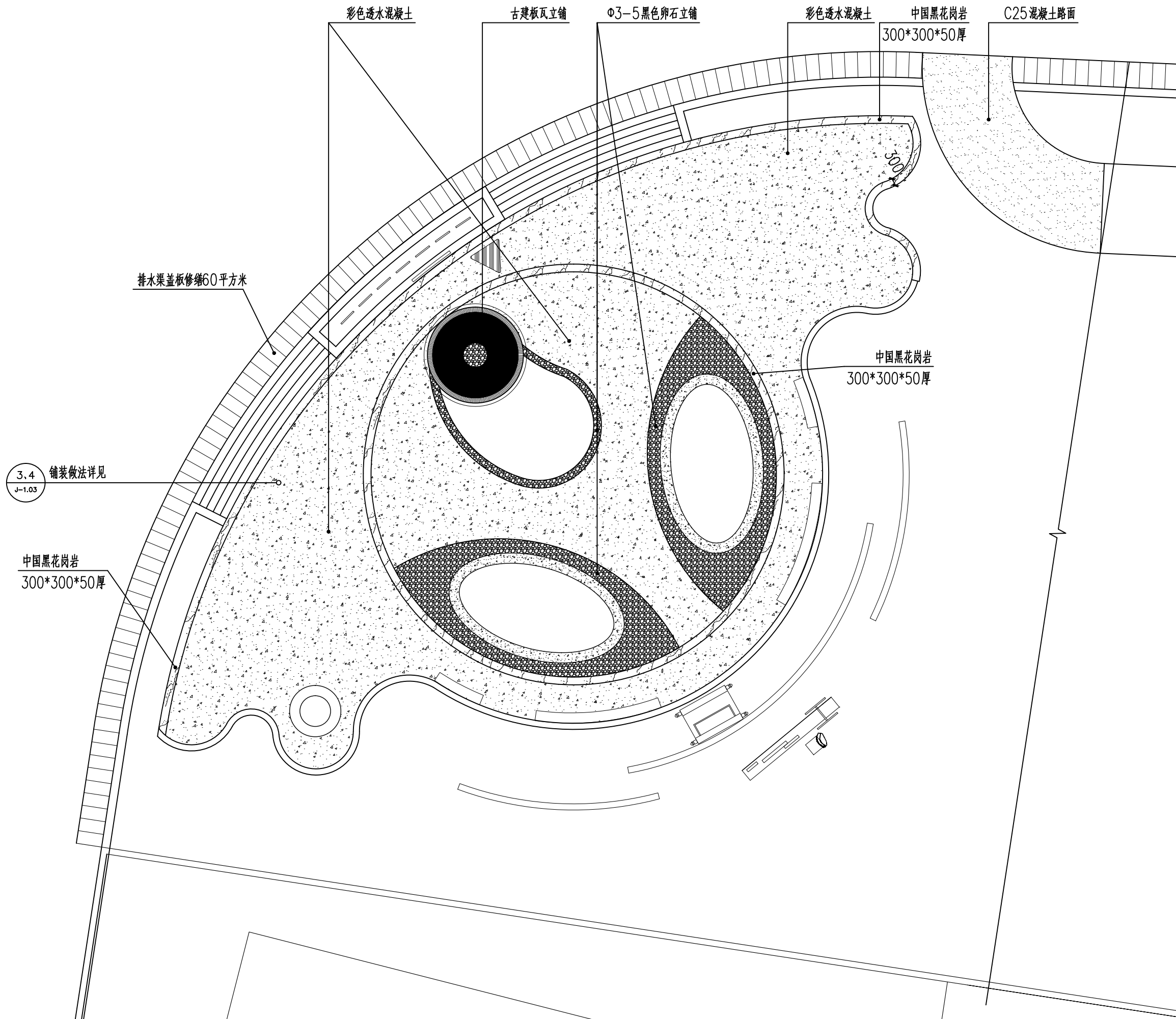
LP-1.04

修正:

CAD REF: 电脑档案

2024-08

建筑				暖通		
结构				种植		
电气						
给排水						



①入口东侧景观铺装平面图 1:150

the 1990s, the number of people in the United States who are 65 years of age or older has increased by 50 percent, and the number of people 75 years of age or older has increased by 100 percent. The number of people 85 years of age or older has increased by 200 percent. The number of people 95 years of age or older has increased by 400 percent. The number of people 100 years of age or older has increased by 1,000 percent. The number of people 105 years of age or older has increased by 2,000 percent. The number of people 110 years of age or older has increased by 4,000 percent. The number of people 115 years of age or older has increased by 8,000 percent. The number of people 120 years of age or older has increased by 16,000 percent. The number of people 125 years of age or older has increased by 32,000 percent. The number of people 130 years of age or older has increased by 64,000 percent. The number of people 135 years of age or older has increased by 128,000 percent. The number of people 140 years of age or older has increased by 256,000 percent. The number of people 145 years of age or older has increased by 512,000 percent. The number of people 150 years of age or older has increased by 1,024,000 percent. The number of people 155 years of age or older has increased by 2,048,000 percent. The number of people 160 years of age or older has increased by 4,096,000 percent. The number of people 165 years of age or older has increased by 8,192,000 percent. The number of people 170 years of age or older has increased by 16,384,000 percent. The number of people 175 years of age or older has increased by 32,768,000 percent. The number of people 180 years of age or older has increased by 65,536,000 percent. The number of people 185 years of age or older has increased by 131,072,000 percent. The number of people 190 years of age or older has increased by 262,144,000 percent. The number of people 195 years of age or older has increased by 524,288,000 percent. The number of people 200 years of age or older has increased by 1,048,576,000 percent. The number of people 205 years of age or older has increased by 2,097,152,000 percent. The number of people 210 years of age or older has increased by 4,194,304,000 percent. The number of people 215 years of age or older has increased by 8,388,608,000 percent. The number of people 220 years of age or older has increased by 16,777,216,000 percent. The number of people 225 years of age or older has increased by 33,554,432,000 percent. The number of people 230 years of age or older has increased by 67,108,864,000 percent. The number of people 235 years of age or older has increased by 134,217,728,000 percent. The number of people 240 years of age or older has increased by 268,435,456,000 percent. The number of people 245 years of age or older has increased by 536,870,912,000 percent. The number of people 250 years of age or older has increased by 1,073,741,824,000 percent. The number of people 255 years of age or older has increased by 2,147,483,648,000 percent. The number of people 260 years of age or older has increased by 4,294,967,296,000 percent. The number of people 265 years of age or older has increased by 8,589,934,592,000 percent. The number of people 270 years of age or older has increased by 17,179,869,184,000 percent. The number of people 275 years of age or older has increased by 34,359,738,368,000 percent. The number of people 280 years of age or older has increased by 68,719,476,736,000 percent. The number of people 285 years of age or older has increased by 137,438,953,472,000 percent. The number of people 290 years of age or older has increased by 274,877,906,944,000 percent. The number of people 295 years of age or older has increased by 549,755,813,888,000 percent. The number of people 300 years of age or older has increased by 1,099,511,627,776,000 percent. The number of people 305 years of age or older has increased by 2,199,023,255,552,000 percent. The number of people 310 years of age or older has increased by 4,398,046,511,104,000 percent. The number of people 315 years of age or older has increased by 8,796,093,022,208,000 percent. The number of people 320 years of age or older has increased by 17,592,186,044,416,000 percent. The number of people 325 years of age or older has increased by 35,184,372,088,832,000 percent. The number of people 330 years of age or older has increased by 70,368,744,177,664,000 percent. The number of people 335 years of age or older has increased by 140,737,488,355,328,000 percent. The number of people 340 years of age or older has increased by 281,474,976,710,656,000 percent. The number of people 345 years of age or older has increased by 562,949,953,421,312,000 percent. The number of people 350 years of age or older has increased by 1,125,899,906,842,624,000 percent. The number of people 355 years of age or older has increased by 2,251,799,813,685,248,000 percent. The number of people 360 years of age or older has increased by 4,503,599,627,370,496,000 percent. The number of people 365 years of age or older has increased by 9,007,199,254,740,992,000 percent. The number of people 370 years of age or older has increased by 18,014,398,509,481,984,000 percent. The number of people 375 years of age or older has increased by 36,028,797,018,963,968,000 percent. The number of people 380 years of age or older has increased by 72,057,594,037,927,936,000 percent. The number of people 385 years of age or older has increased by 144,115,188,075,855,872,000 percent. The number of people 390 years of age or older has increased by 288,230,376,151,711,744,000 percent. The number of people 395 years of age or older has increased by 576,460,752,303,423,488,000 percent. The number of people 400 years of age or older has increased by 1,152,921,504,606,846,976,000 percent. The number of people 405 years of age or older has increased by 2,305,843,009,213,693,952,000 percent. The number of people 410 years of age or older has increased by 4,611,686,018,427,387,904,000 percent. The number of people 415 years of age or older has increased by 9,223,372,036,854,775,808,000 percent. The number of people 420 years of age or older has increased by 18,446,744,073,709,551,616,000 percent. The number of people 425 years of age or older has increased by 36,893,488,147,419,103,232,000 percent. The number of people 430 years of age or older has increased by 73,786,976,294,838,206,464,000 percent. The number of people 435 years of age or older has increased by 147,573,952,589,676,412,928,000 percent. The number of people 440 years of age or older has increased by 295,147,905,179,352,825,856,000 percent. The number of people 445 years of age or older has increased by 590,295,810,358,705,651,712,000 percent. The number of people 450 years of age or older has increased by 1,180,591,620,717,411,303,424,000 percent. The number of people 455 years of age or older has increased by 2,361,183,241,434,822,606,848,000 percent. The number of people 460 years of age or older has increased by 4,722,366,482,869,645,213,696,000 percent. The number of people 465 years of age or older has increased by 9,444,732,965,739,290,427,392,000 percent. The number of people 470 years of age or older has increased by 18,889,465,931,478,580,854,784,000 percent. The number of people 475 years of age or older has increased by 37,778,931,862,957,161,709,568,000 percent. The number of people 480 years of age or older has increased by 75,557,863,725,914,323,419,136,000 percent. The number of people 485 years of age or older has increased by 151,115,727,451,828,646,838,272,000 percent. The number of people 490 years of age or older has increased by 302,231,454,903,657,293,676,544,000 percent. The number of people 495 years of age or older has increased by 604,462,909,807,314,587,353,088,000 percent. The number of people 500 years of age or older has increased by 1,208,925,819,614,629,174,706,176,000 percent. The number of people 505 years of age or older has increased by 2,417,851,639,229,258,349,412,352,000 percent. The number of people 510 years of age or older has increased by 4,835,703,278,458,516,698,824,704,000 percent. The number of people 515 years of age or older has increased by 9,671,406,556,917,033,397,649,408,000 percent. The number of people 520 years of age or older has increased by 19,342,813,113,834,066,795,298,816,000 percent. The number of people 525 years of age or older has increased by 38,685,626,227,668,133,590,597,632,000 percent. The number of people 530 years of age or older has increased by 77,371,252,455,336,267,181,195,264,000 percent. The number of people 535 years of age or older has increased by 154,742,504,910,672,534,362,390,528,000 percent. The number of people 540 years of age or older has increased by 309,485,009,821,345,068,724,781,056,000 percent. The number of people 545 years of age or older has increased by 618,970,019,642,690,137,449,562,112,000 percent. The number of people 550 years of age or older has increased by 1,237,940,039,285,380,274,899,124,224,000 percent. The number of people 555 years of age or older has increased by 2,475,880,078,570,760,549,798,248,448,000 percent. The number of people 560 years of age or older has increased by 4,951,760,157,141,521,099,596,496,896,000 percent. The number of people 565 years of age or older has increased by 9,903,520,314,283,042,199,193,993,792,000 percent. The number of people 570 years of age or older has increased by 19,807,040,628,566,084,398,387,

开发单位：

项目名称：

集贤镇大曲村宜居宜业
和美乡村示范村建设项目

NOTES 备注:

- 1、除标明尺寸或以网格代替比例外,尺寸以实地实物为准。
- 2、图纸内容如有遗漏须通知负责该工程的设计师。
- 3、参看本图时,请同时结合本工程合约条款细则及规例。
- 4、本图以最后更正的版本为实,同时其他版本自动作废。

NOTES 备注:

项目负责人	
审 定	
审 核	
设 计	
绘 图	
校 对	
日 期	2024-08

阶段：

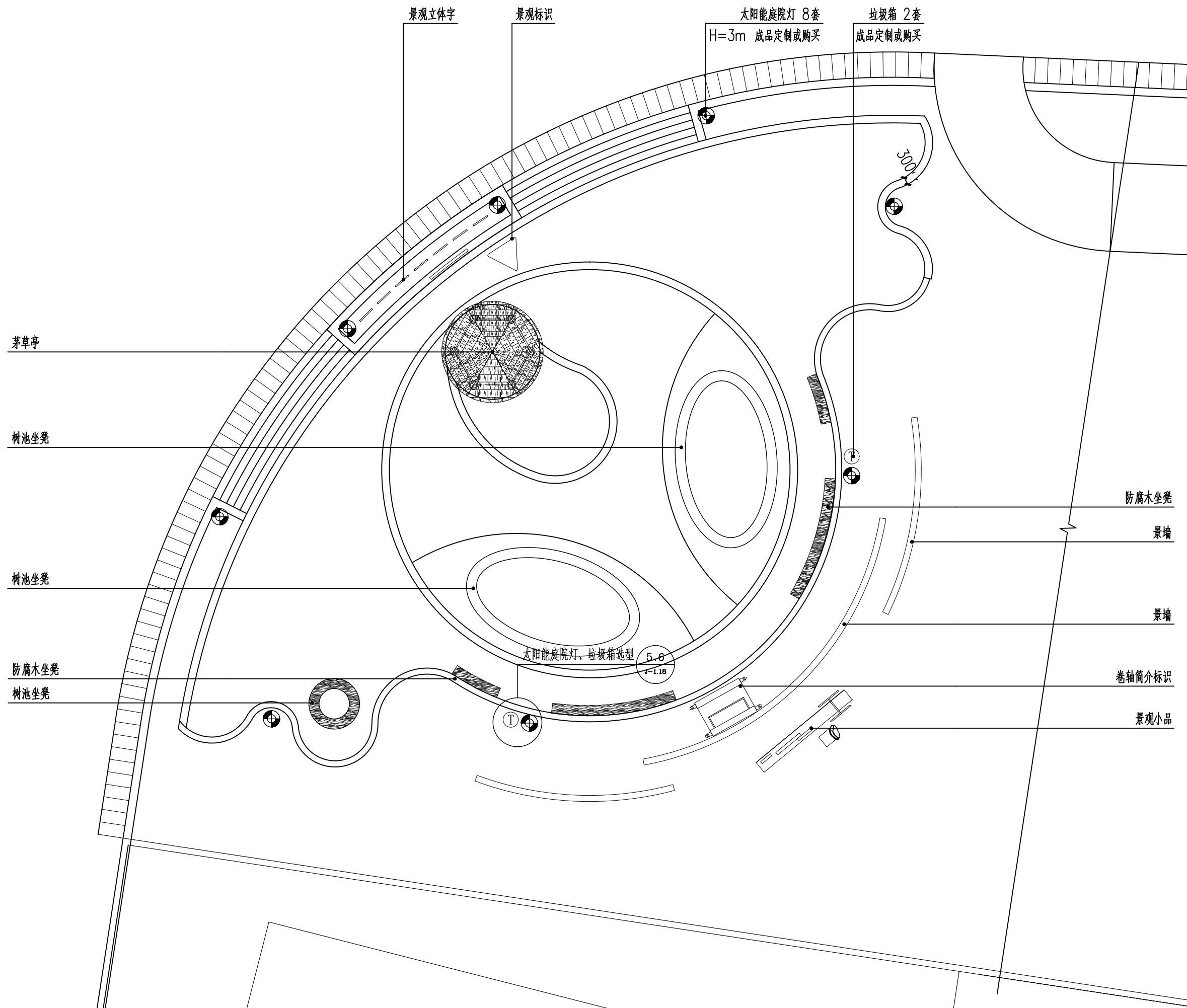
施工图

图纸名称:

入口东侧景观铺装平面图

项 目 编 号:	
图号: LP-1.05	修正:
CAD REF: 电脑档案	2024-08

建筑				暖通		
结构				种植		
电气						
给排水						



①入口东侧景观小品布置平面图 1:150

开发单位:

项目名称:

集贤镇大曲村宜居宜业
和美乡村示范村建设项目

NOTES 备注:

- 1、除标明尺寸或以网格代替比例外，尺寸以实地实物为准。
- 2、图纸内容如有遗漏须通知负责该工程的设计师。
- 3、参看本图时，请同时结合本工程合约条款细则及规例。
- 4、本图以最后更正的版本为实，同时其他版本自动作废。

NOTES 备注:

项目负责人	
审 定	
审 核	
设 计	
绘 图	
校 对	
日 期	2024-08

阶段:

施工图

图纸名称:

入口东侧景观
小品布置平面图

项目编号:

图号:

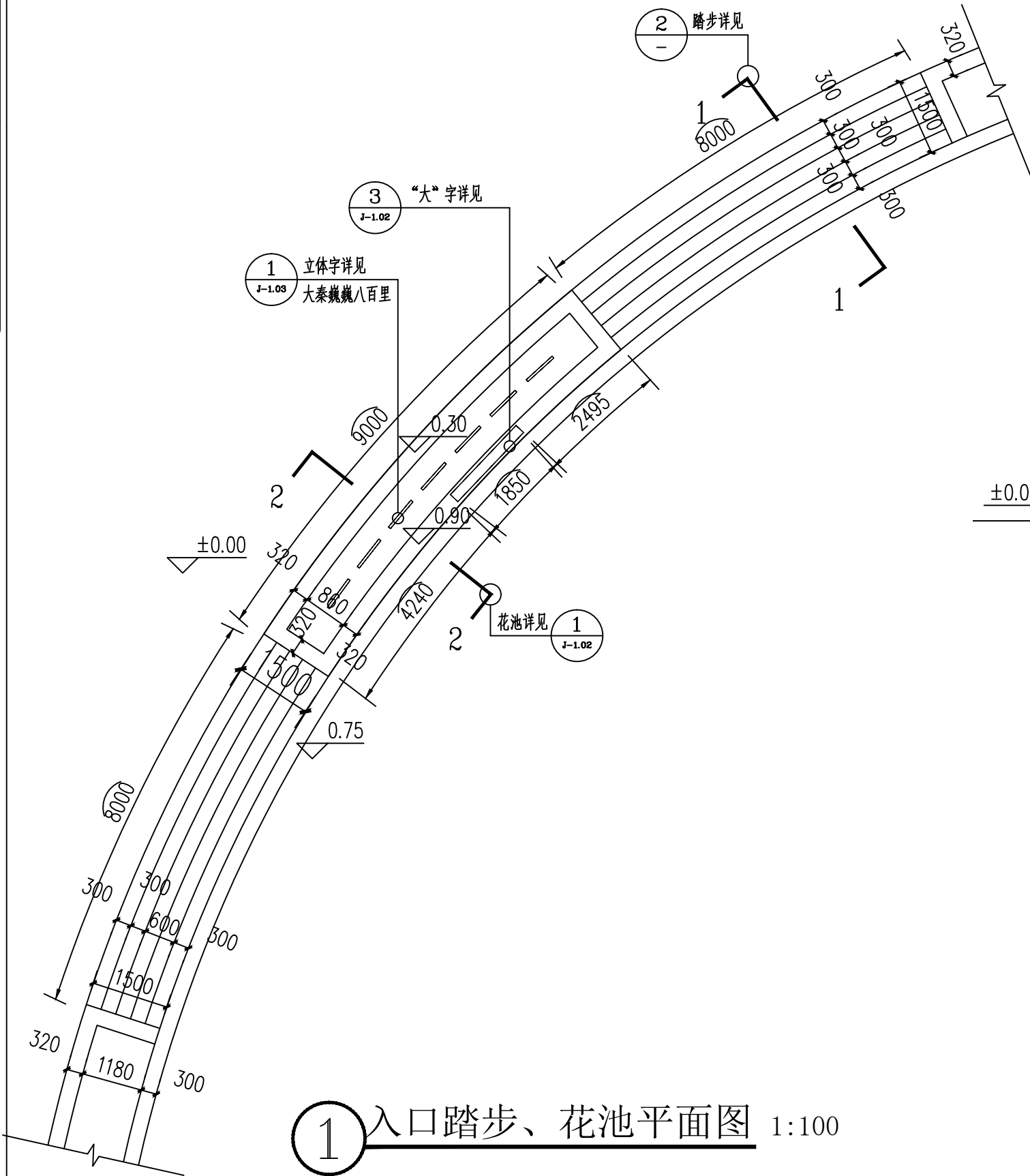
LP-1.06

修正:

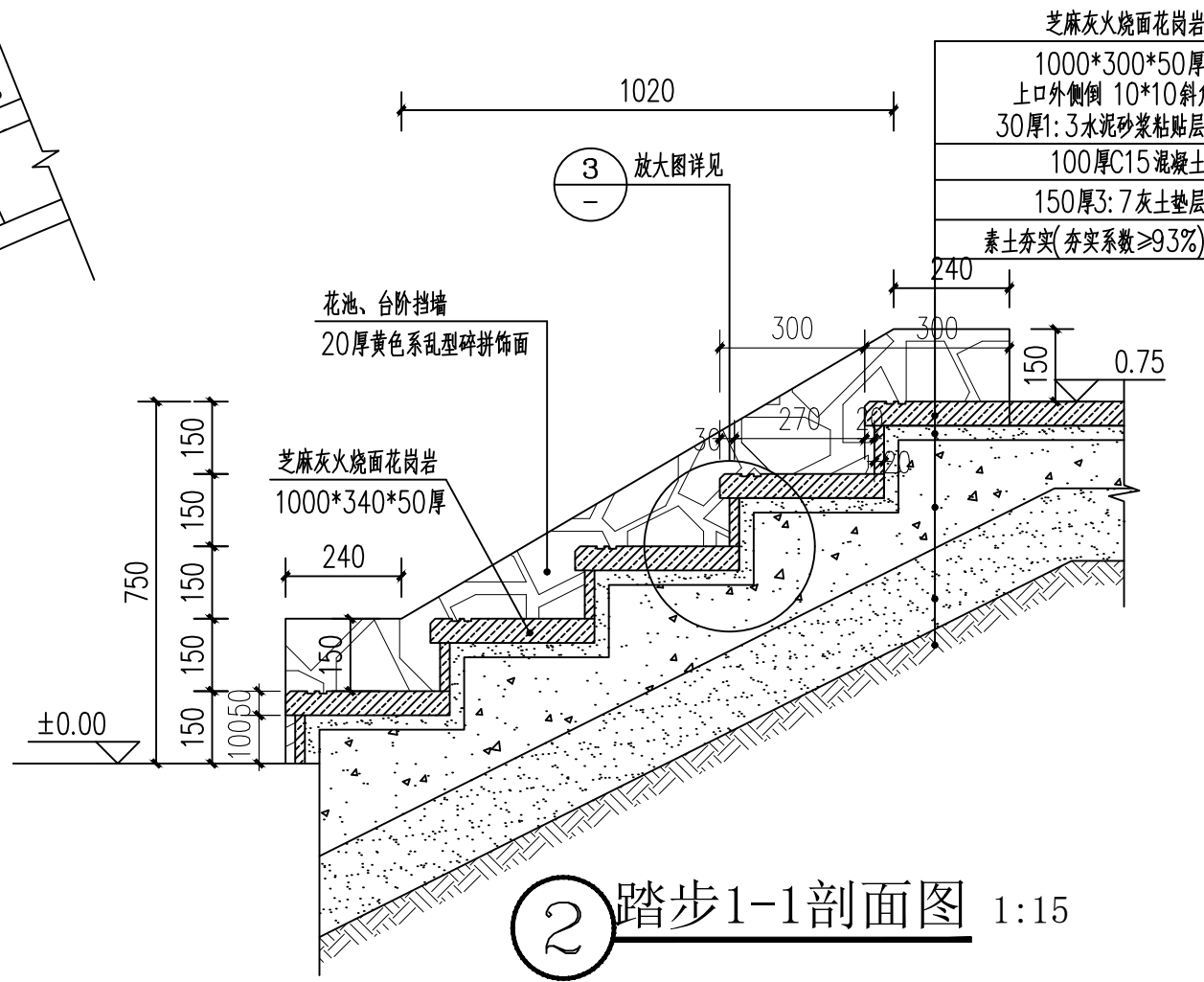
CAD REF:电脑档案

2024-08

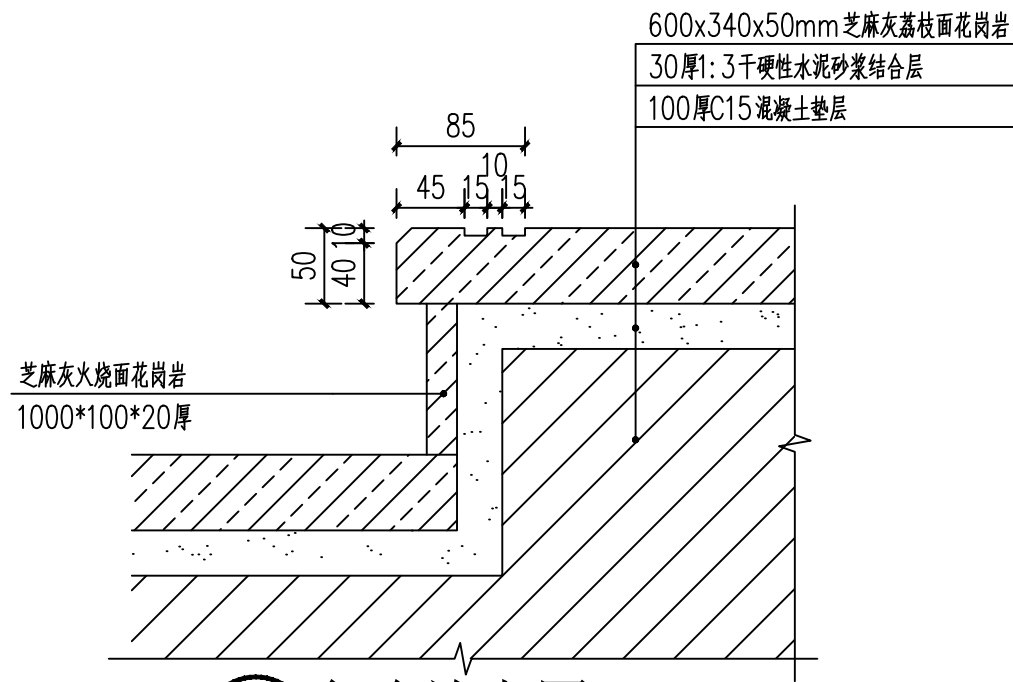
暖通	种植
建筑	电气
结构	给排水



1 入口踏步、花池平面图 1:100



2 踏步1-1剖面图 1:15



3 台阶放大图 1:5

开发单位:

项目名称:

集贤镇大曲村宜居宜业和美乡村示范村建设项目

NOTES 备注:

- 除标明尺寸或以网格代替比例外,尺寸以实地实物为准。
- 图纸内容如有遗漏须通知负责该工程的设计师。
- 参看本图时,请同时结合本工程合约条款细则及规划。
- 本图以最后更正的版本为实,同时其他版本自动作废。

NOTES 备注:

项目负责人

审 定

审 核

设 计

绘 图

校 对

日 期

2024-08

阶段:

施工图

图纸名称:

入口踏步、花池平面图

项 目 编 号:

图号:

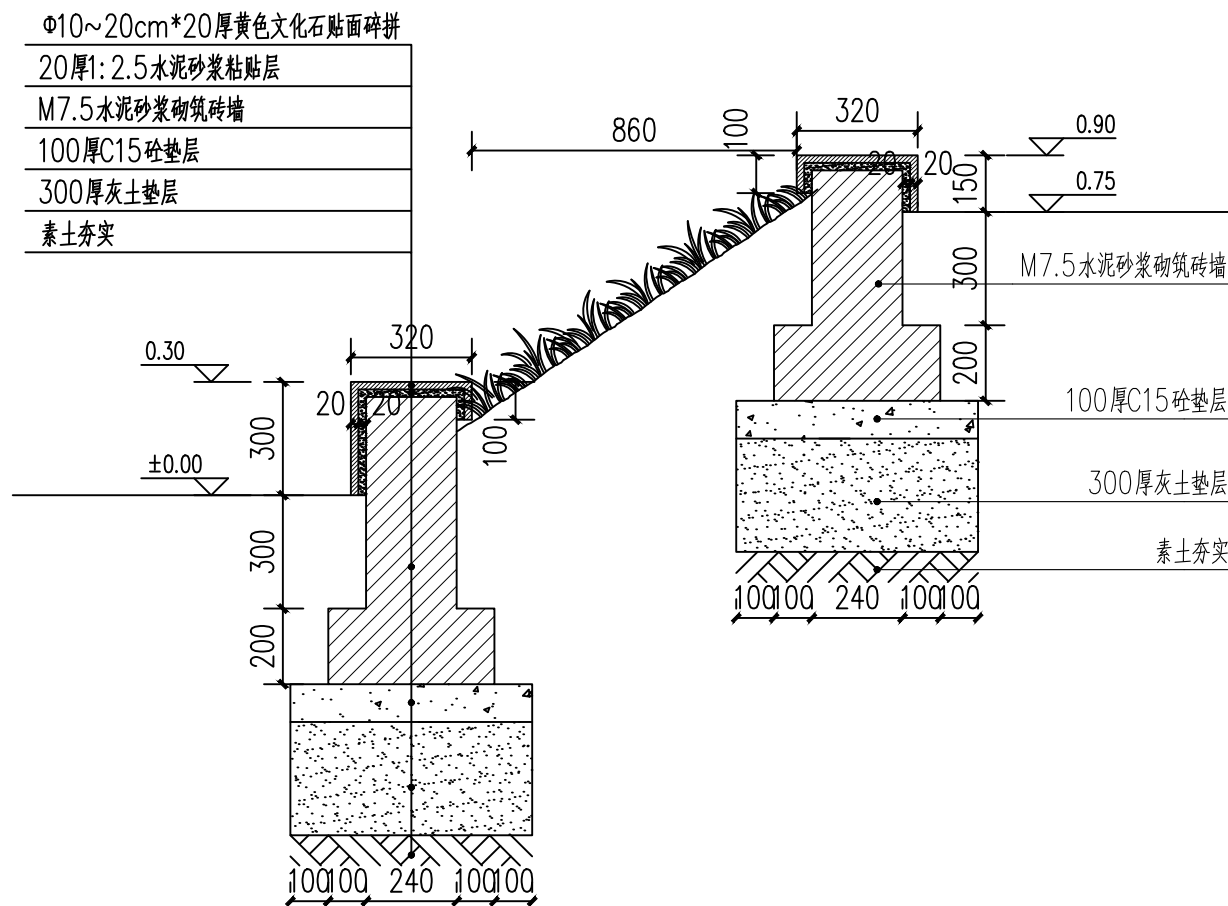
J-1.01

修正:

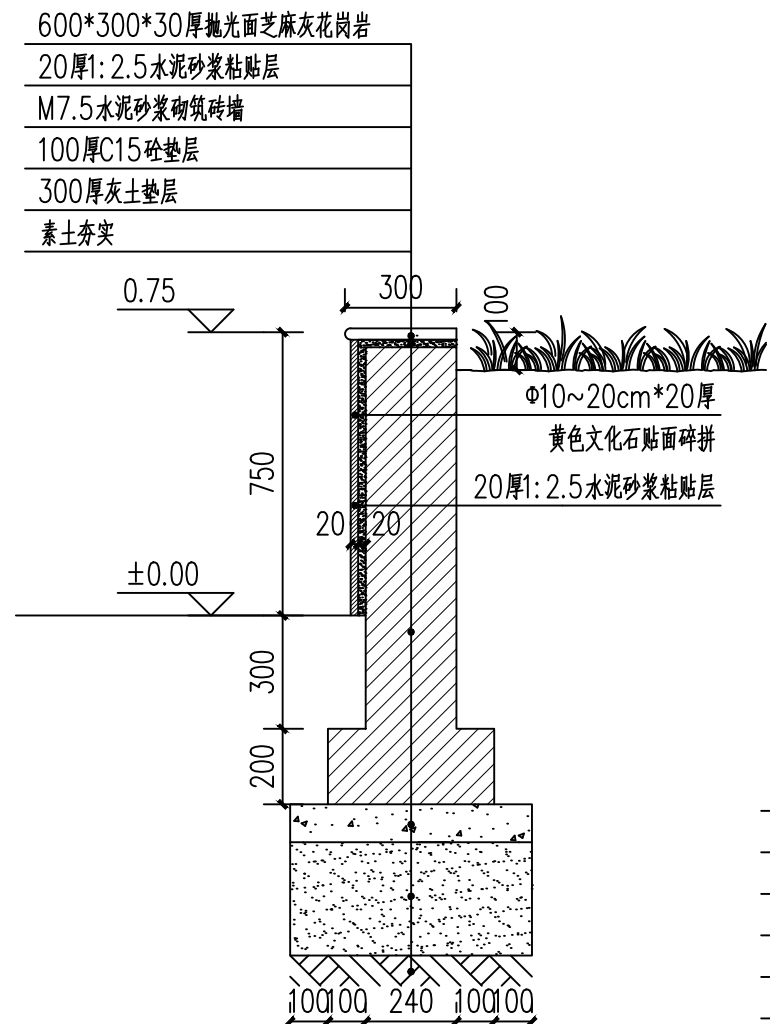
CAD REF:电脑档案

2024-08

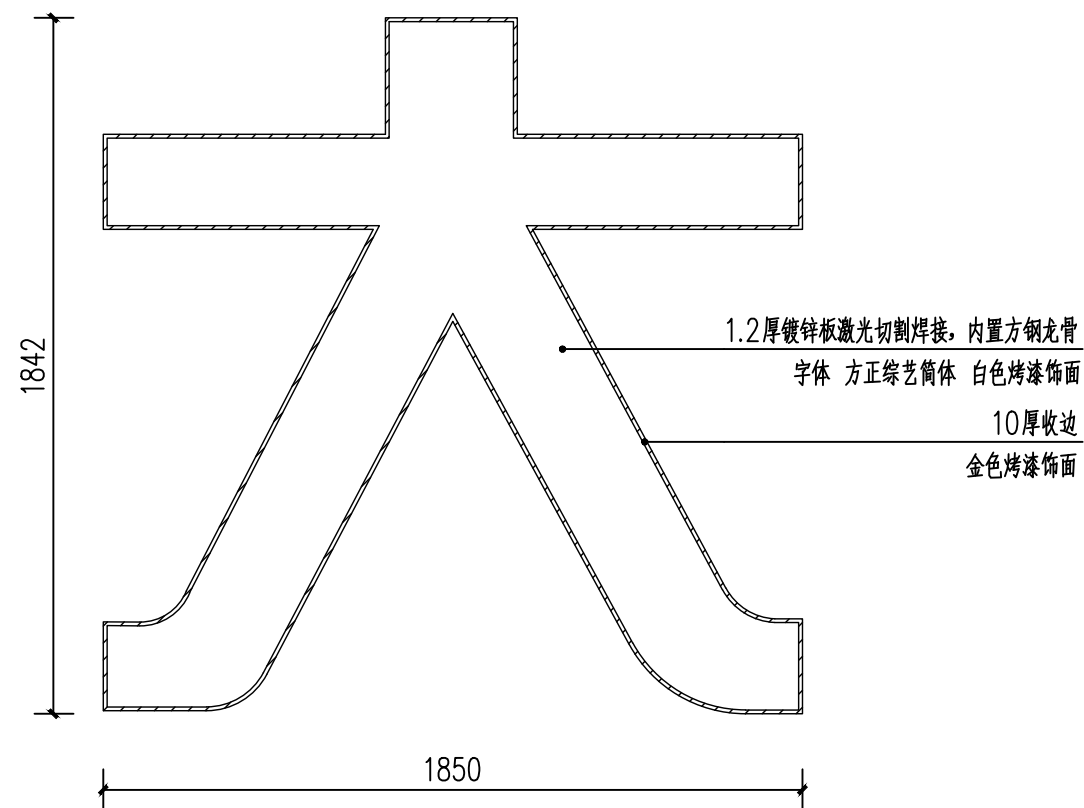
建筑						
结构						
电气						
给排水						



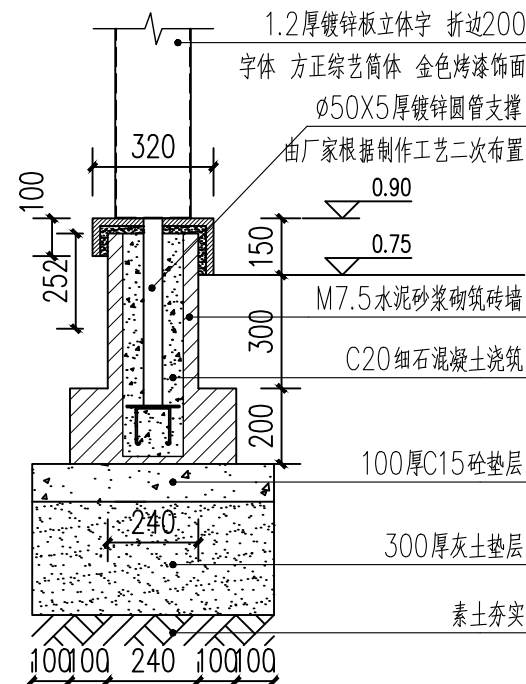
①花池2-2剖面图 1:20



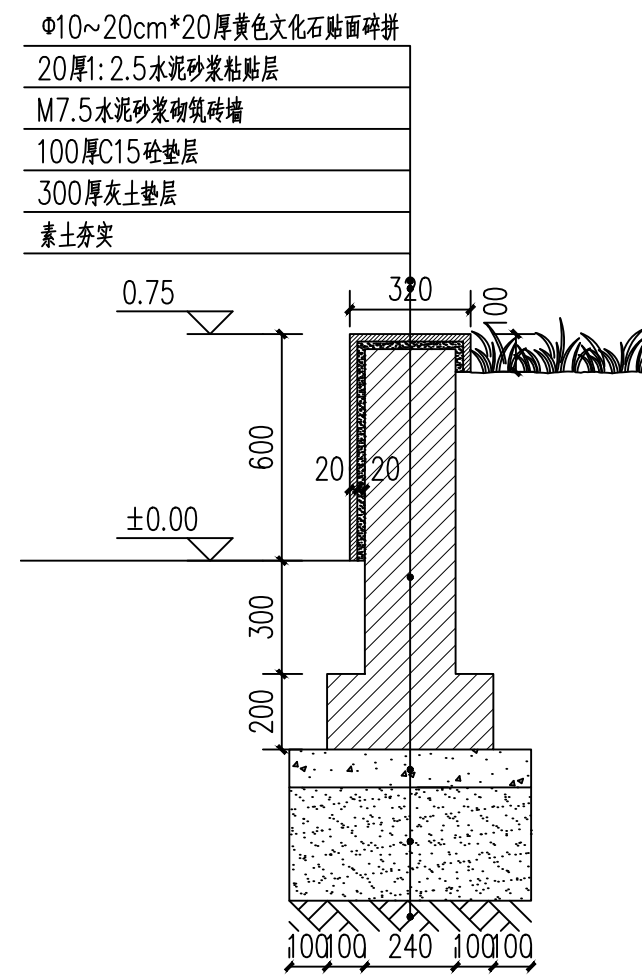
②挡墙做法 1:20



③ “大”字立面大样 1:20



④ “大”字做法大样_{1:20}



5矮墙做法 1:20

注：景观标识做法及安装由专业厂家进行二次深化设计。

开发单位：

项目名称：

集贤镇大曲村宜居宜业和美乡村示范村建设项目

NOTES 备注:

- 1、除标明尺寸或以网格代替比例外,尺寸以实地实物为准。
- 2、图纸内容如有遗漏须通知负责该工程的设计师。
- 3、参看本图时,请同时结合本工程合约条款细则及规格。
- 4、本图以最后更正的版本为实,同时其他版本自动作废。

NOTES 备注:

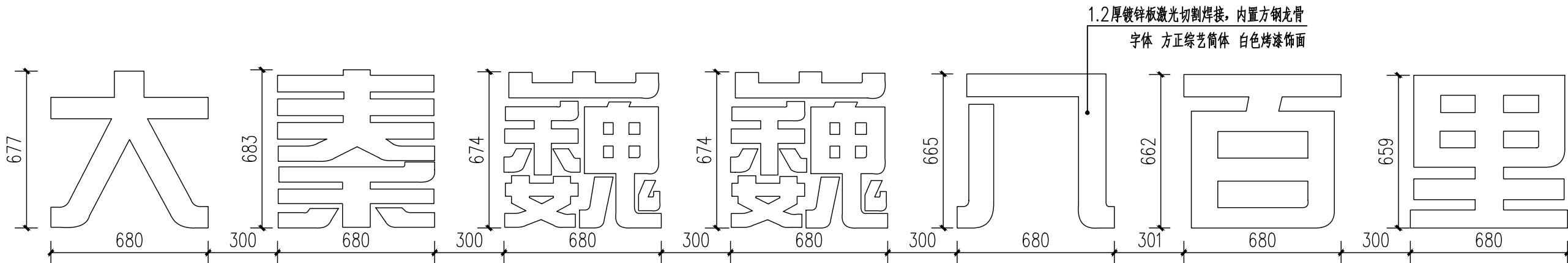
项目负责人	
审 定	
审 核	
设 计	
绘 图	
校 对	
日 期	2024-08

阶段：
施工图

图纸名称:

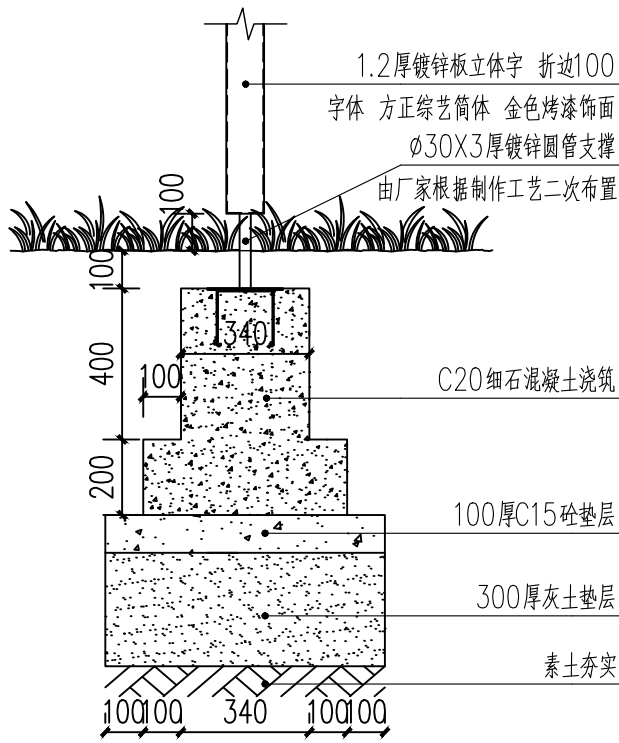
花池剖面及“大”字做法

项 目 编 号:	
图号: J-1. 02	修正:
CAD REF: 电脑档案	2024-08

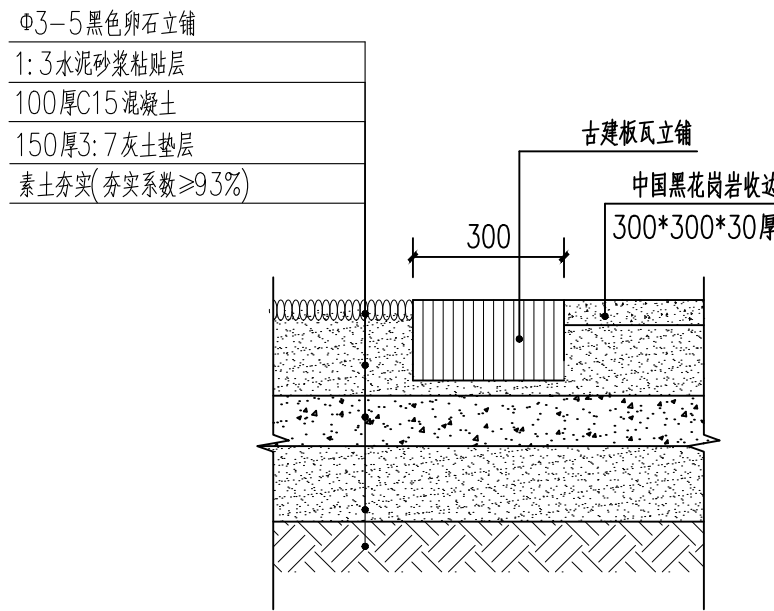


① 立体字大样 1:20

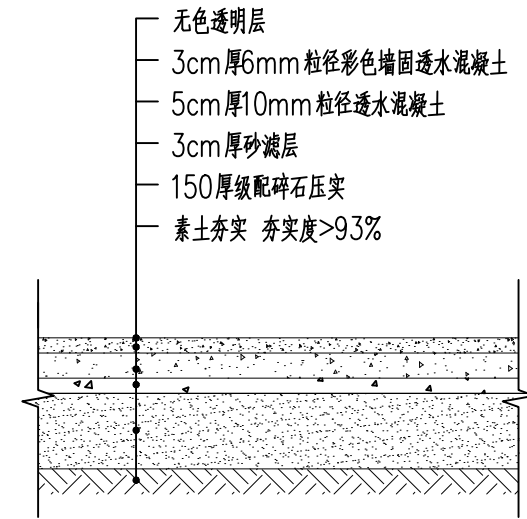
注：景观标识做法及安装由专业厂家进行二次深化设计。



② 立体字做法大样 1:20



③ 铺装做法示意图 1:15



④ 彩色透水混凝土路面做法 1:15

开发单位:

项目名称:

集贤镇大曲村宜居宜业和美乡村示范村建设项目

NOTES 备注:

- 除标明尺寸或以网格代替比例外，尺寸以实地实物为准。
- 图纸内容如有遗漏须通知负责该工程的设计师。
- 参看本图时，请同时结合本工程合约条款细则及规例。
- 本图以最后更正的版本为实，同时其他版本自动作废。

NOTES 备注:

项目负责人

审 定

审 核

设 计

绘 图

校 对

日 期

2024-08

阶段:

施工图

图纸名称:

立体字大样及做法

项 目 编 号:

图号:

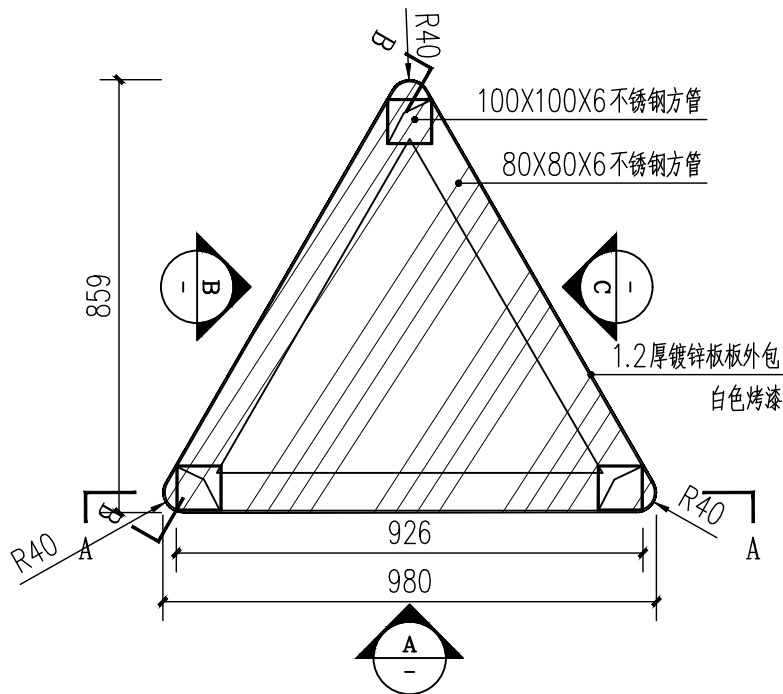
J-1.03

修正:

CAD REF:电脑档案

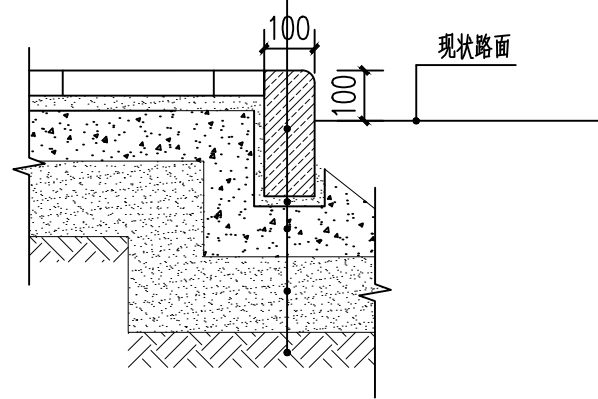
2024-08

通	种				
建	筑	结	构	电	气
给	水				

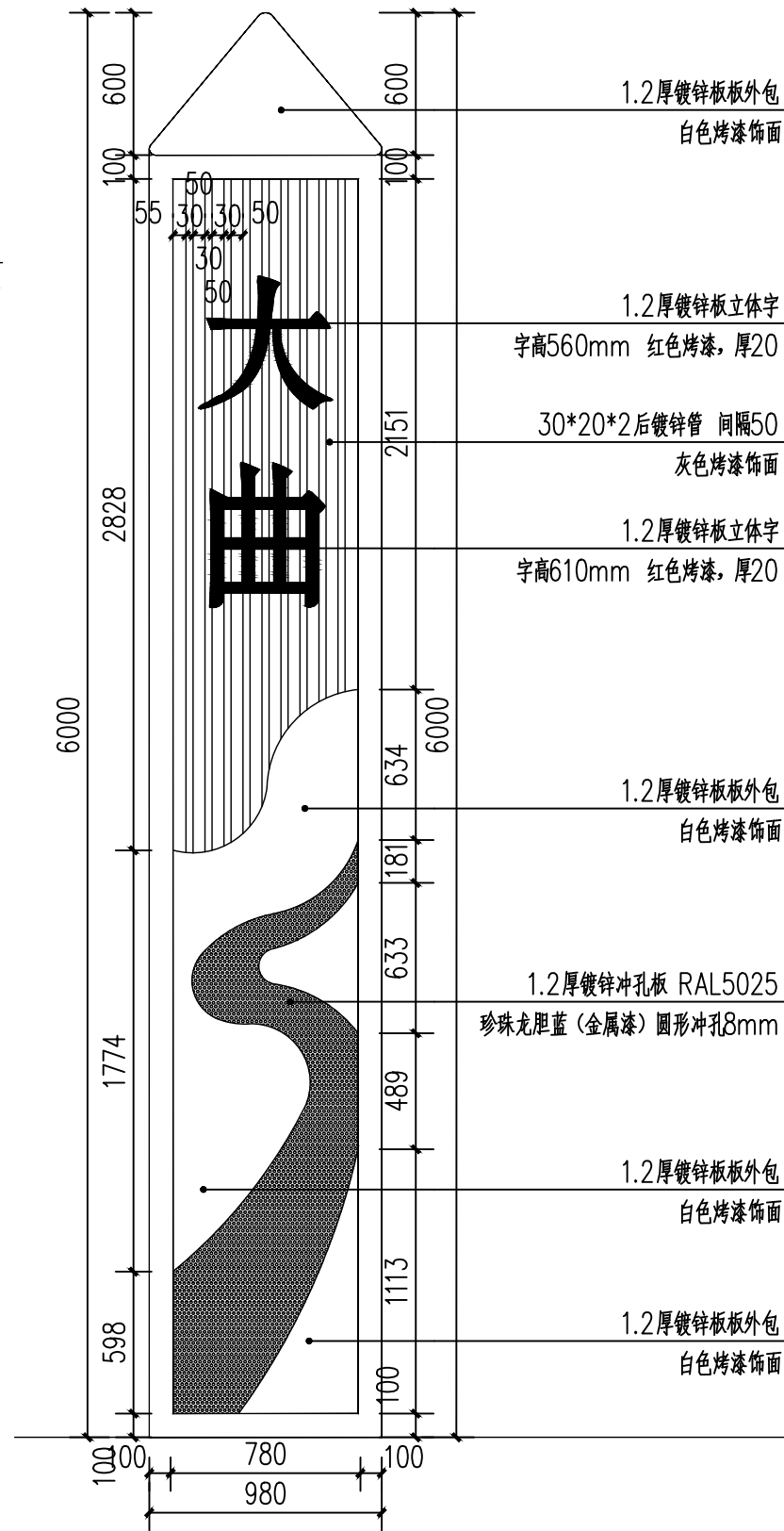


①景观标识平面图 1:15

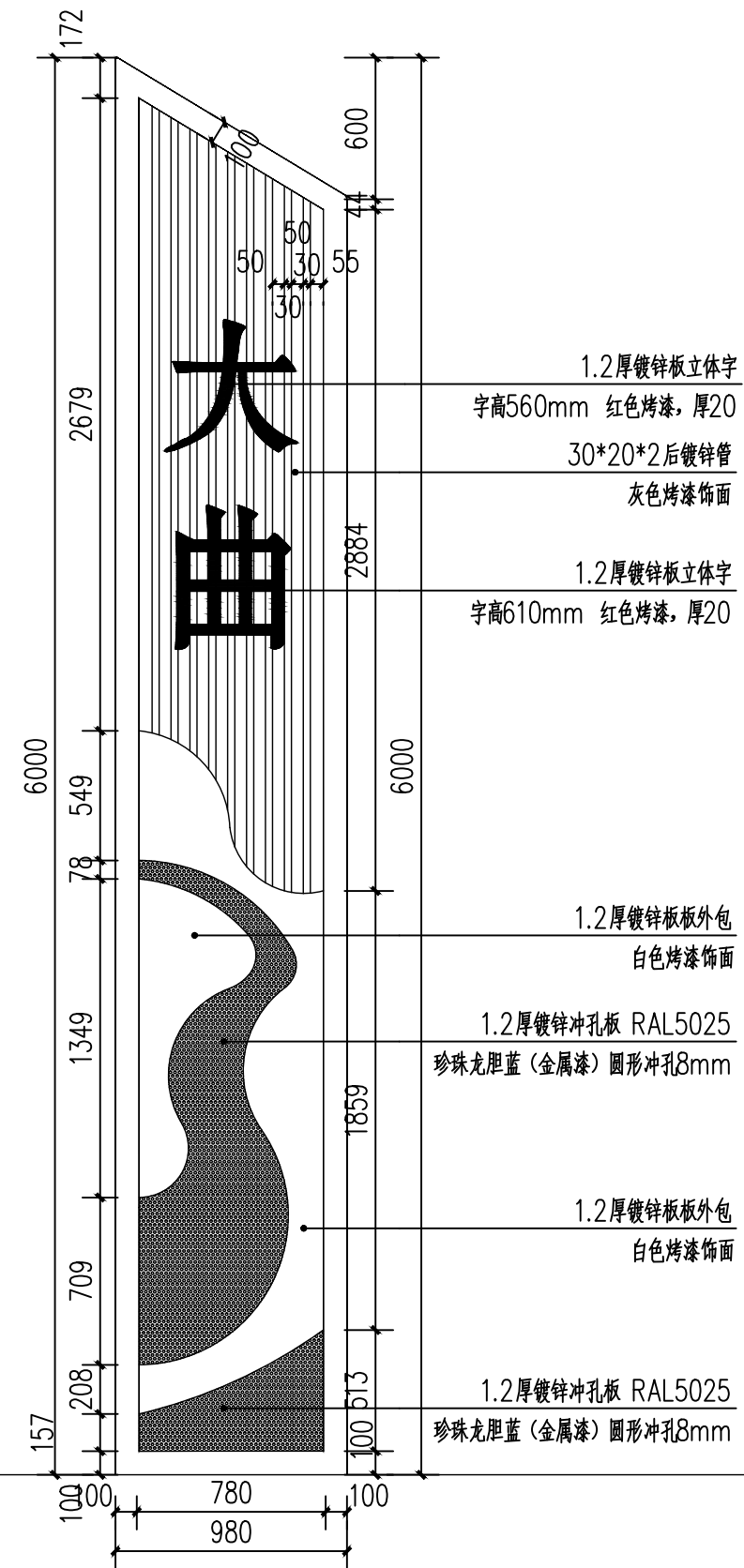
800*350*100混凝土道牙石
外喷黄色、黑色氟碳漆
30厚1:3水泥砂浆
100厚C20混凝土垫层
150厚3:7灰土垫层
素土夯实 夯实度>93%



④道牙做法详图 1:15



②A立面图 1:30



③B立面图 1:30

开发单位:

项目名称:

集贤镇大曲村宜居宜业
和美乡村示范村建设项目

NOTES 备注:

- 除标明尺寸或以网格代替比例外,尺寸以实地实物为准。
- 图纸内容如有遗漏须通知负责该工程的设计师。
- 参看本图时,请同时结合本工程合约条款细则及规例。
- 本图以最后更正的版本为实,同时其他版本自动作废。

NOTES 备注:

项目负责人

审 定

审 核

设 计

绘 图

校 对

日 期

2024-08

阶段:

施工图

图纸名称:

景观标识立面大样

项目 编号:

图号:

J-1.04

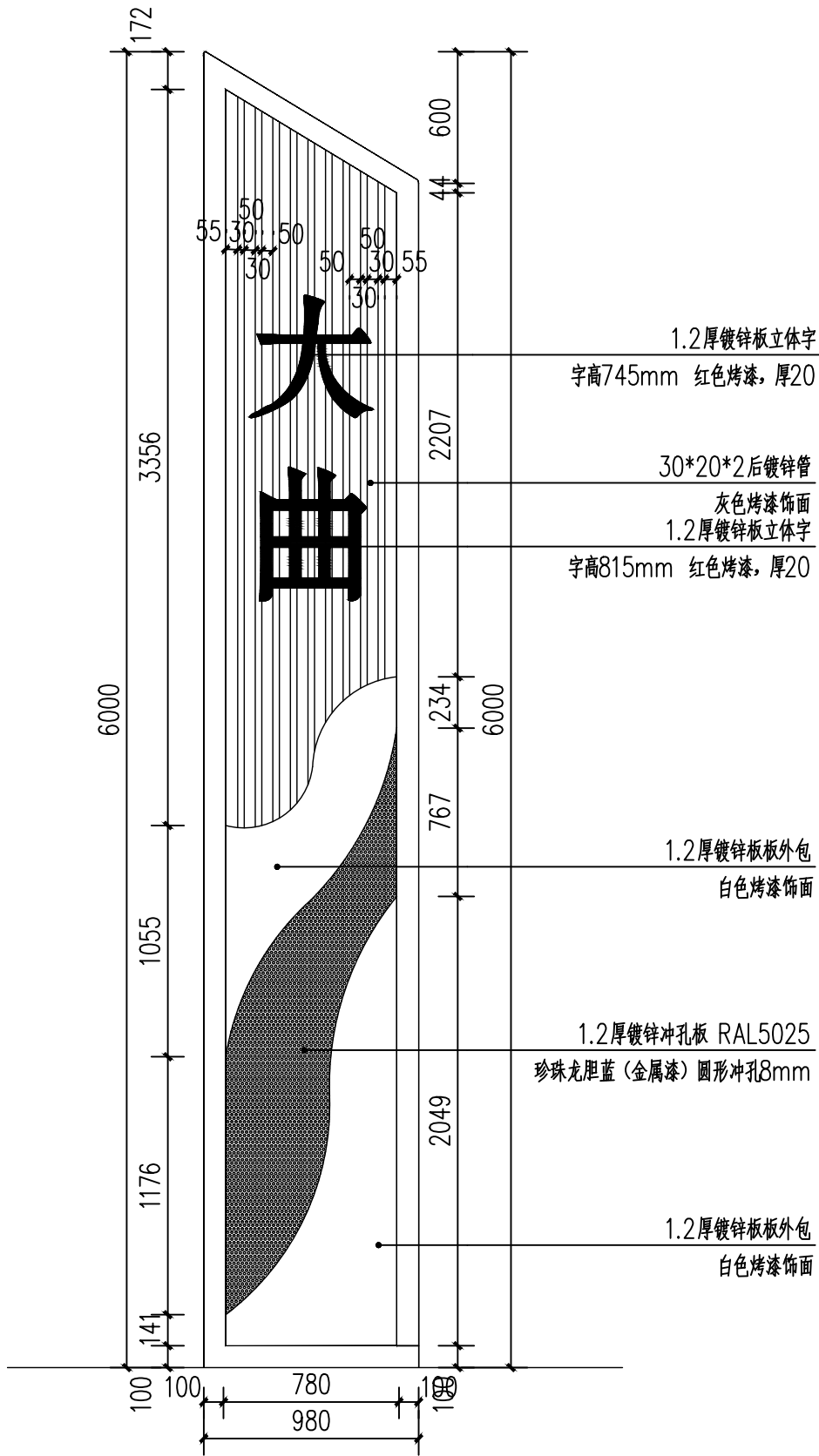
修正:

CAD REF:电脑档案

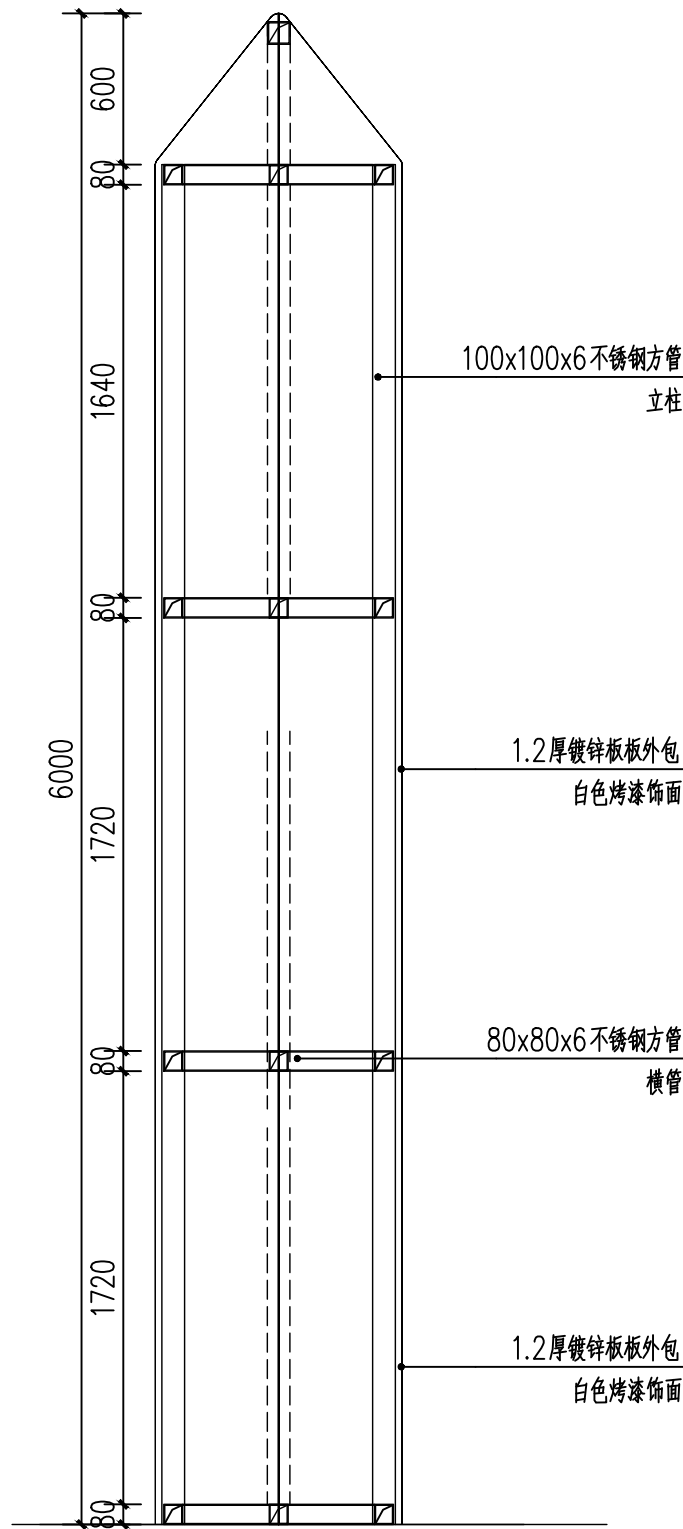
2024-08

注:景观标识做法及安装由专业厂家进行二次深化设计。

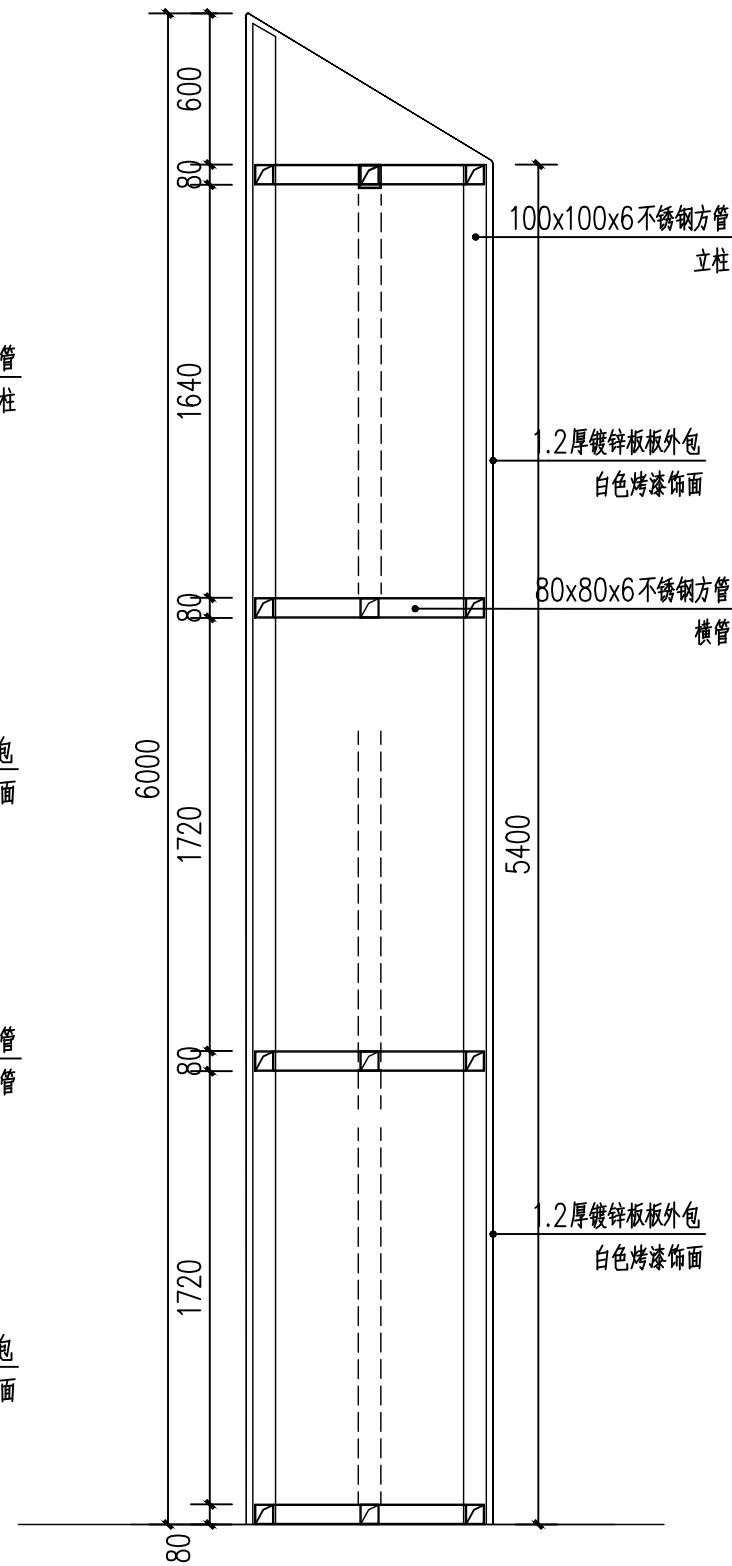
通	种				
暖					
建	筑				
结	构				
电	气				
给	排				
水					



1 C立面图 1:35



2 1-1立面图 1:35



3 2-2立面图 1:35

注: 景观标识做法及安装由专业厂家进行二次深化设计。

开发单位:

项目名称:

集贤镇大曲村宜居宜业
和美乡村示范村建设项目

NOTES 备注:

- 除标明尺寸或以网格代替比例外, 尺寸以实地实物为准。
- 图纸内容如有遗漏须通知负责该工程的设计师。
- 参看本图时, 请同时结合本工程合约条款细则及规划。
- 本图以最后更正的版本为实, 同时其他版本自动作废。

NOTES 备注:

项目负责人

审 定

审 核

设 计

绘 图

校 对

日 期

2024-08

阶段:

施工图

图纸名称:

景观标识结构大样

项目 编号:

图号:

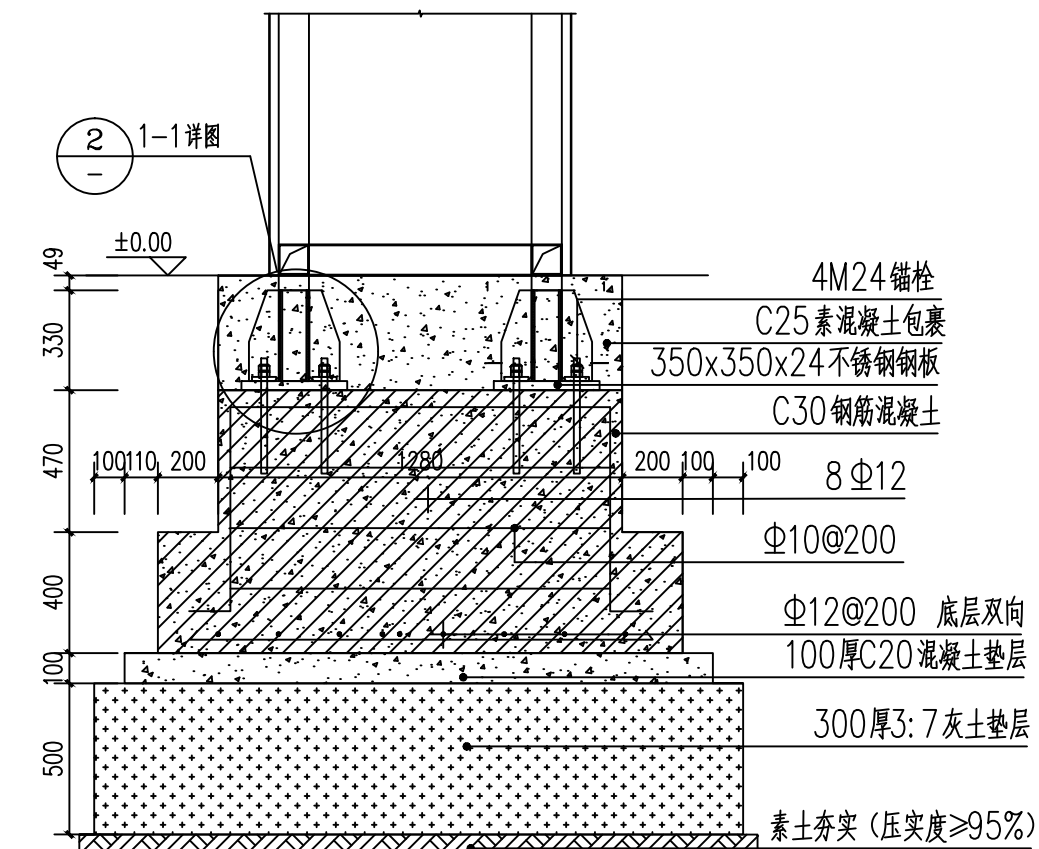
J-1.05

修正:

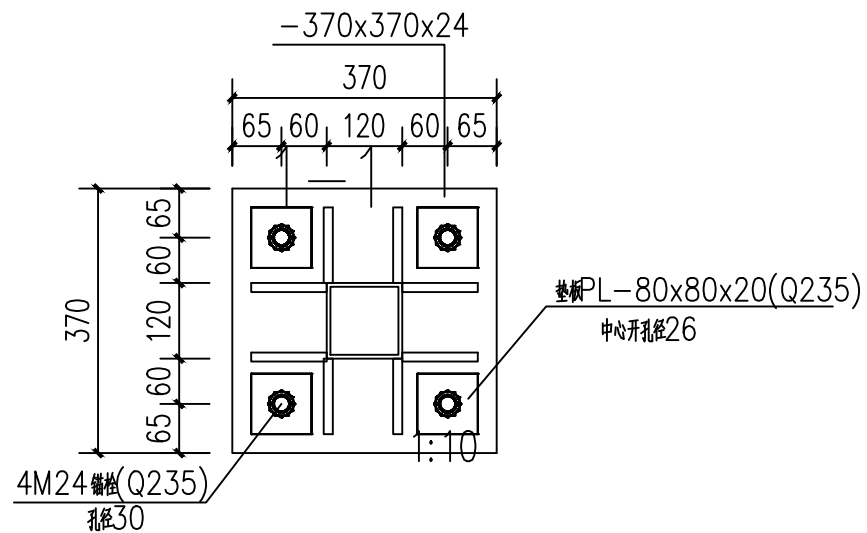
CAD REF: 电脑档案

2024-08

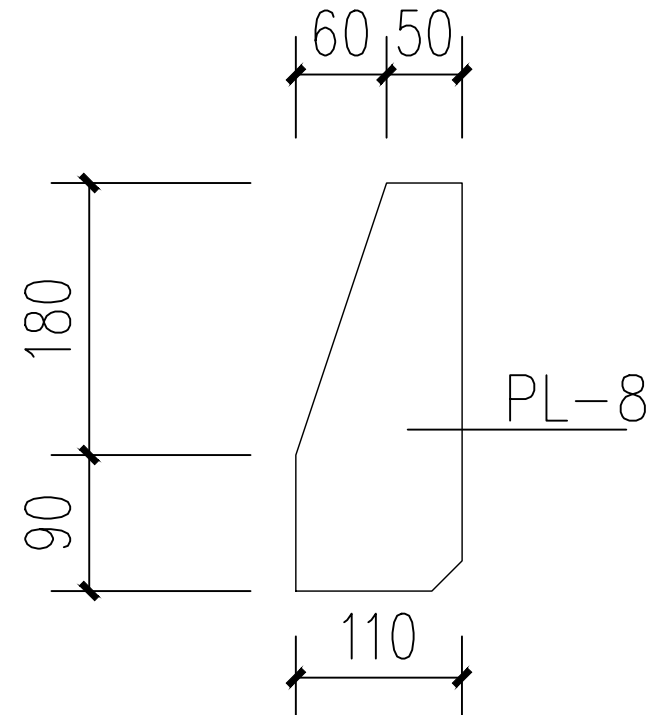
建筑					
结构					
电气					
给排水					



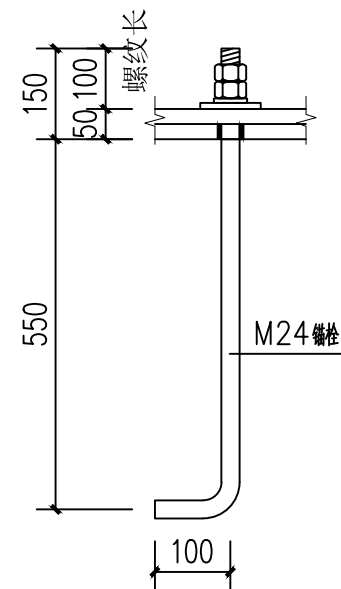
①基础结构图 1:25



②1-1详图 1:10



③ 锚栓支承加劲肋 1:5



4 M24锚栓大样 1:10

开发单位:

项目名称:

集贤镇大曲村宜居宜业和美乡村示范村建设项目

NOTES 备注:

- 1、除标明尺寸或以网格代替比例外，尺寸以实地实物为准。
- 2、图纸内容如有遗漏须通知负责该工程的设计师。
- 3、参看本图时，请同时结合本工程合约条款细则及规例。
- 4、本图以最后更正的版本为实，同时其他版本自动作废。

NOTES 备注:

项目负责人	
审 定	
审 核	
设 计	
绘 图	
校 对	
日 期	2024-08

阶段:

施工图

图纸名称:

景观标识基础做法

项目编号:

图号:
J-1.06

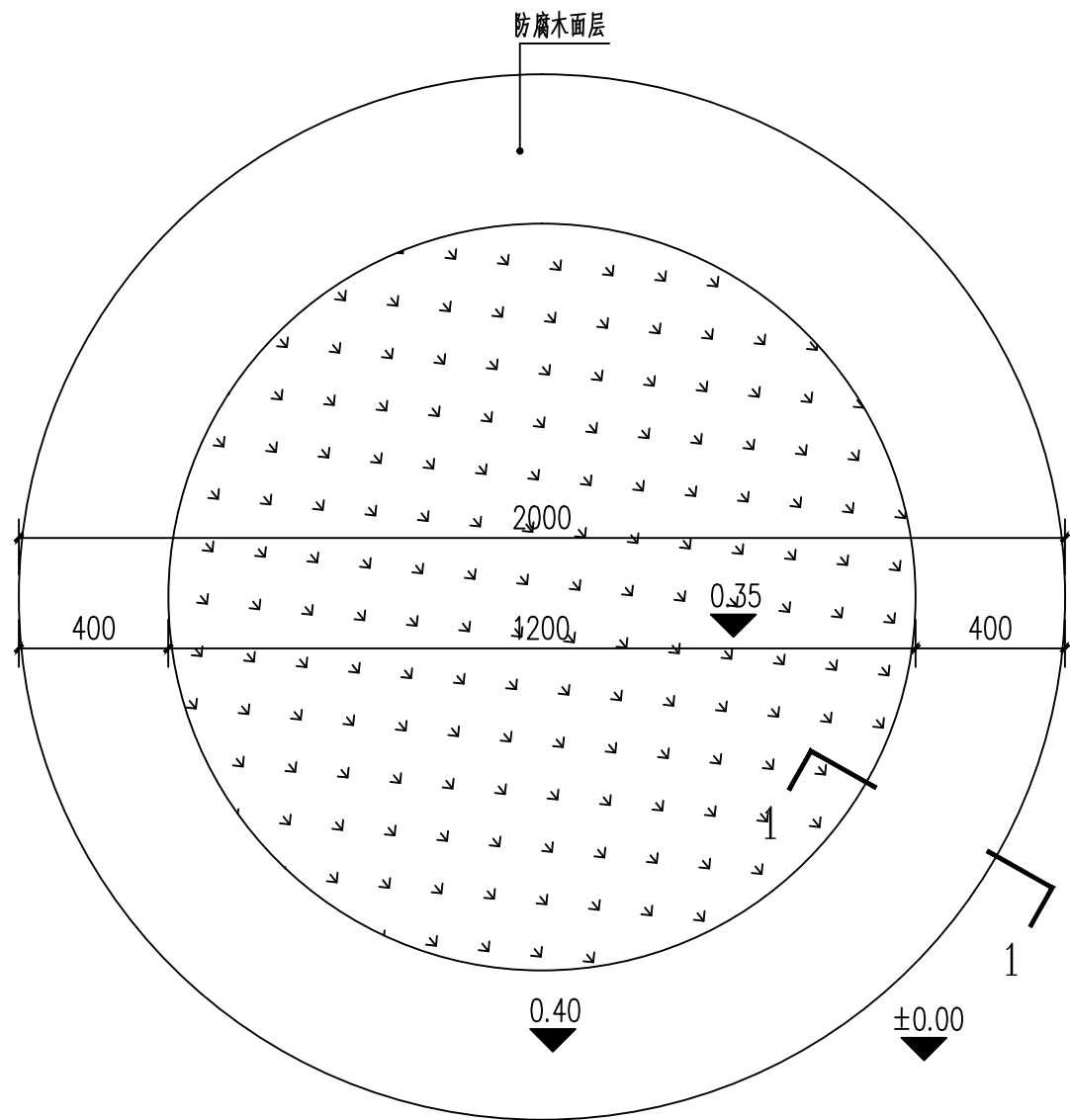
修正:

CAD REF: 电脑档案

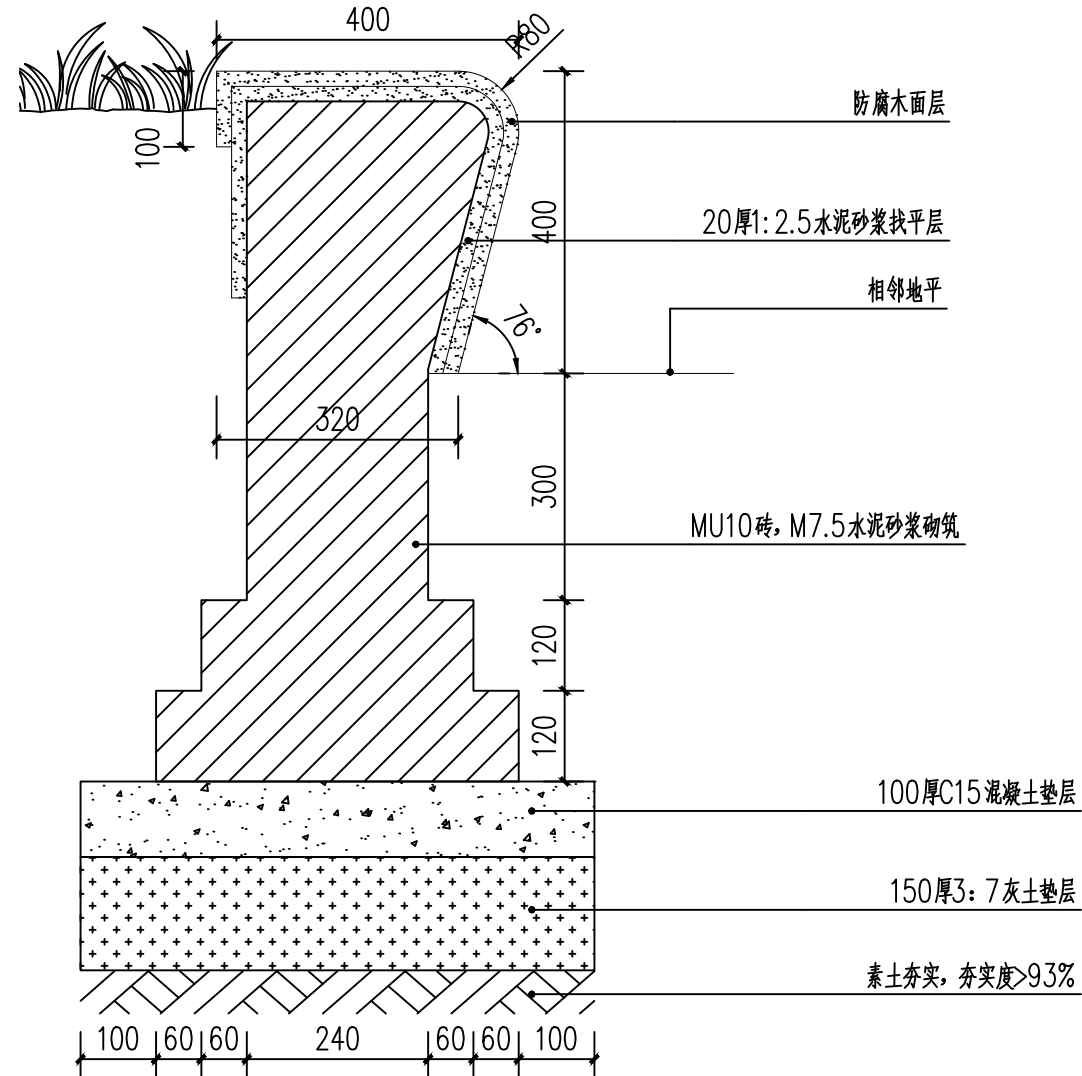
024-08

注：景观标识做法及安装由专业厂家进行二次深化设计。

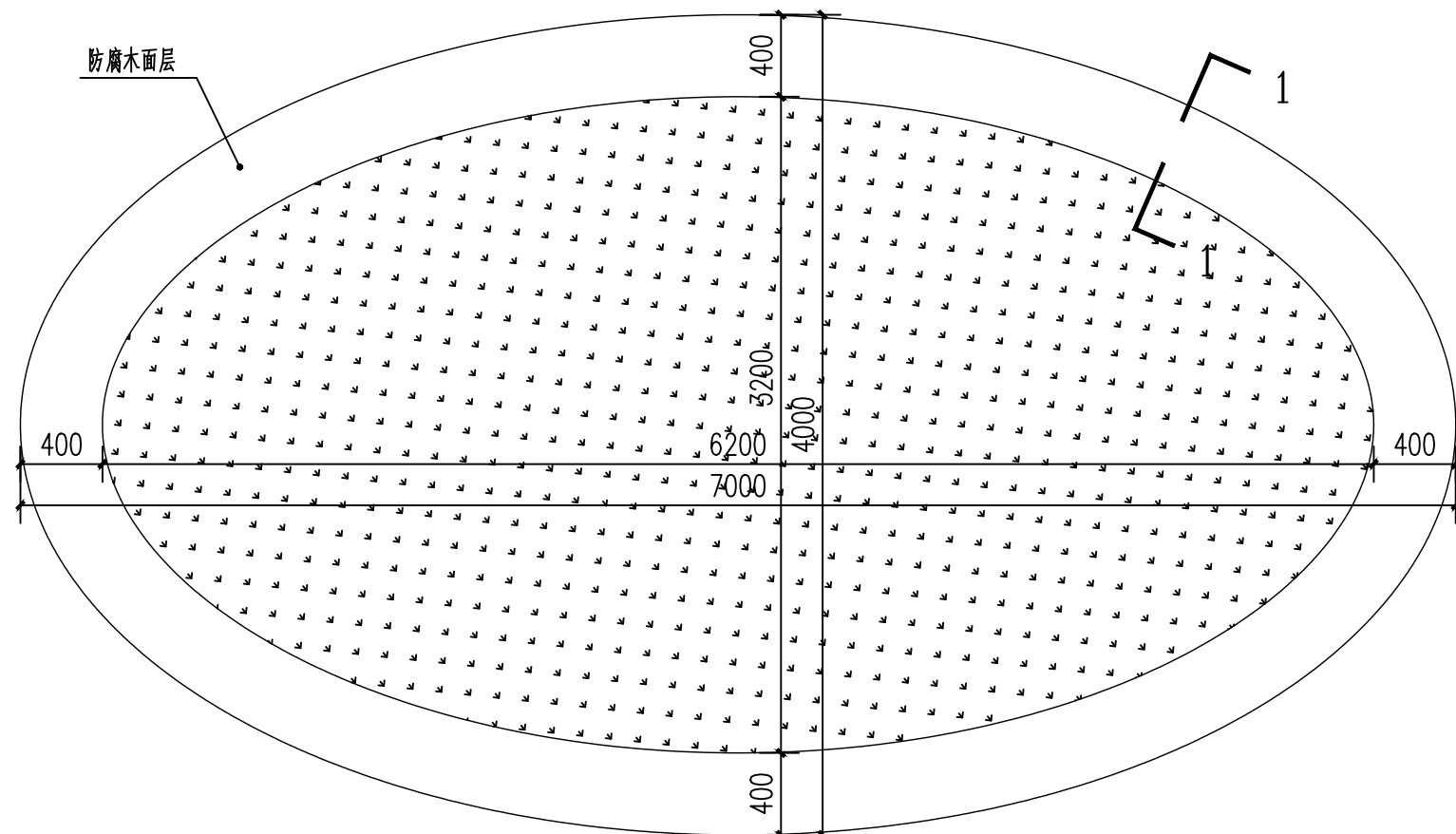
建筑					
结构					
电气					
给排水					



① 树池坐凳一、二平面图 1:20



③ 树池坐凳1-1剖面图 1:10



②树池坐凳三、四平面图 1:35

开发单位:

项目名称

集贤镇大曲村宜居宜业和美乡村示范村建设项目

NOTES 备注:

- 1、除标明尺寸或以网格代替比例外，尺寸以实地实物为准。
- 2、图纸内容如有遗漏须通知负责该工程的设计师。
- 3、参看本图时，请同时结合本工程合约条款细则及规例。
- 4、本图以最后更正的版本为实，同时其他版本自动作废。

NOTES 备注

项目负责人	
审 定	
审 核	
设 计	
绘 图	
校 对	
日 期	2024-08

阶段:

施工图

图纸名称

树池坐凳大样及做法

项目编号:

图号:

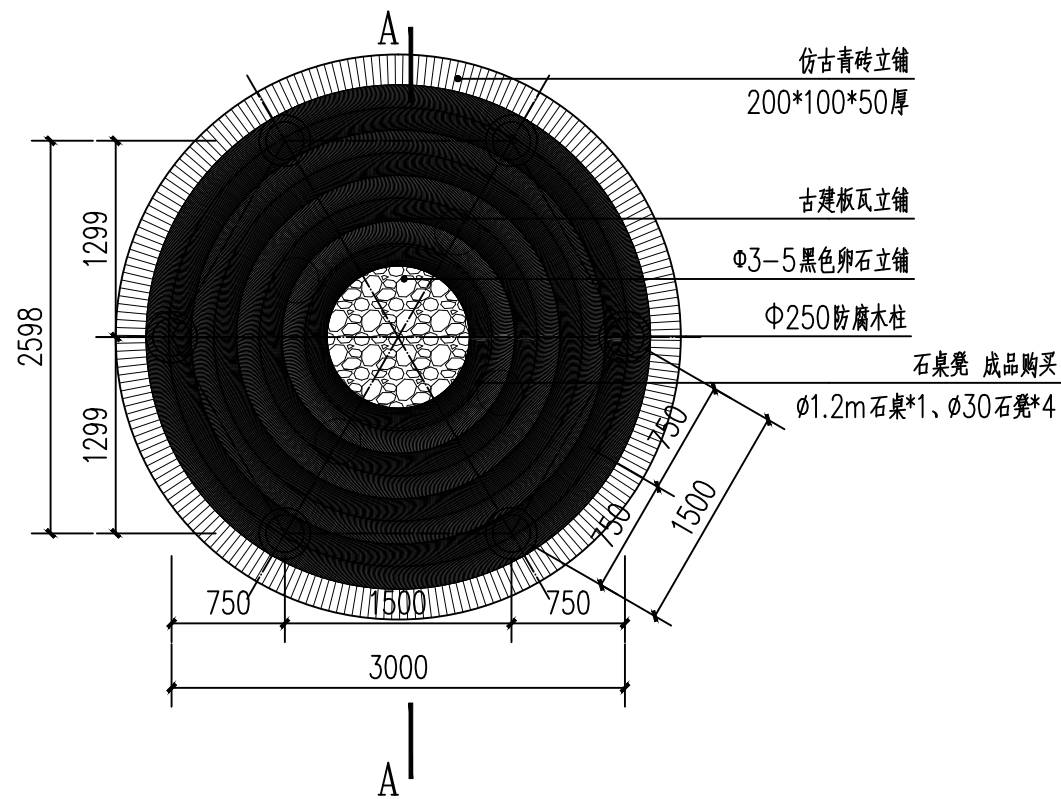
J-1.07

修正：

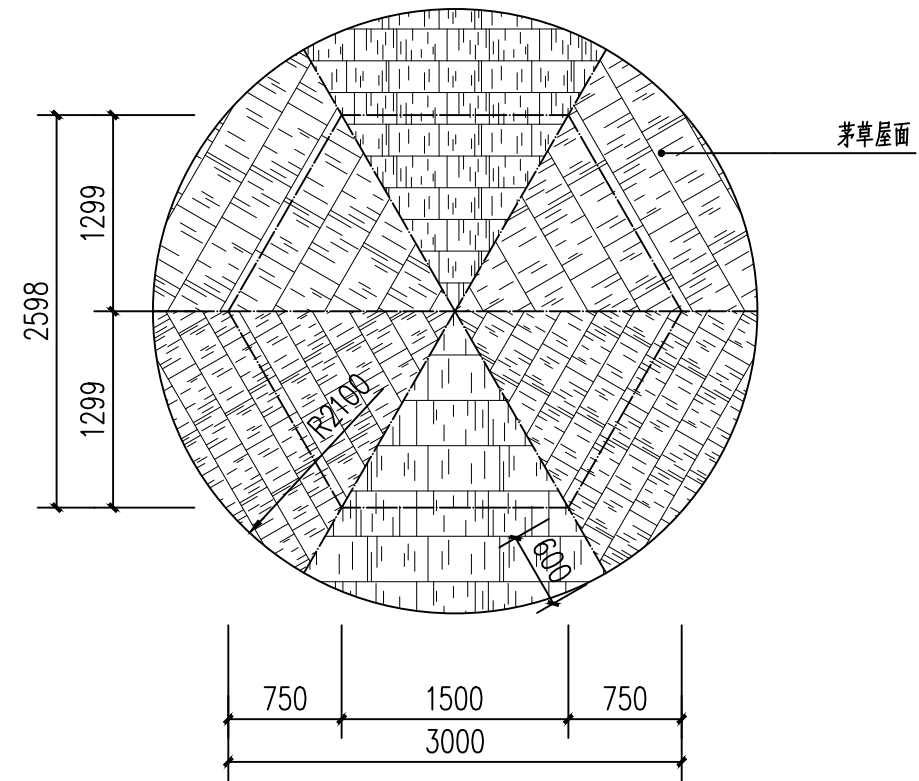
CAD REF:电脑档案

2024-08

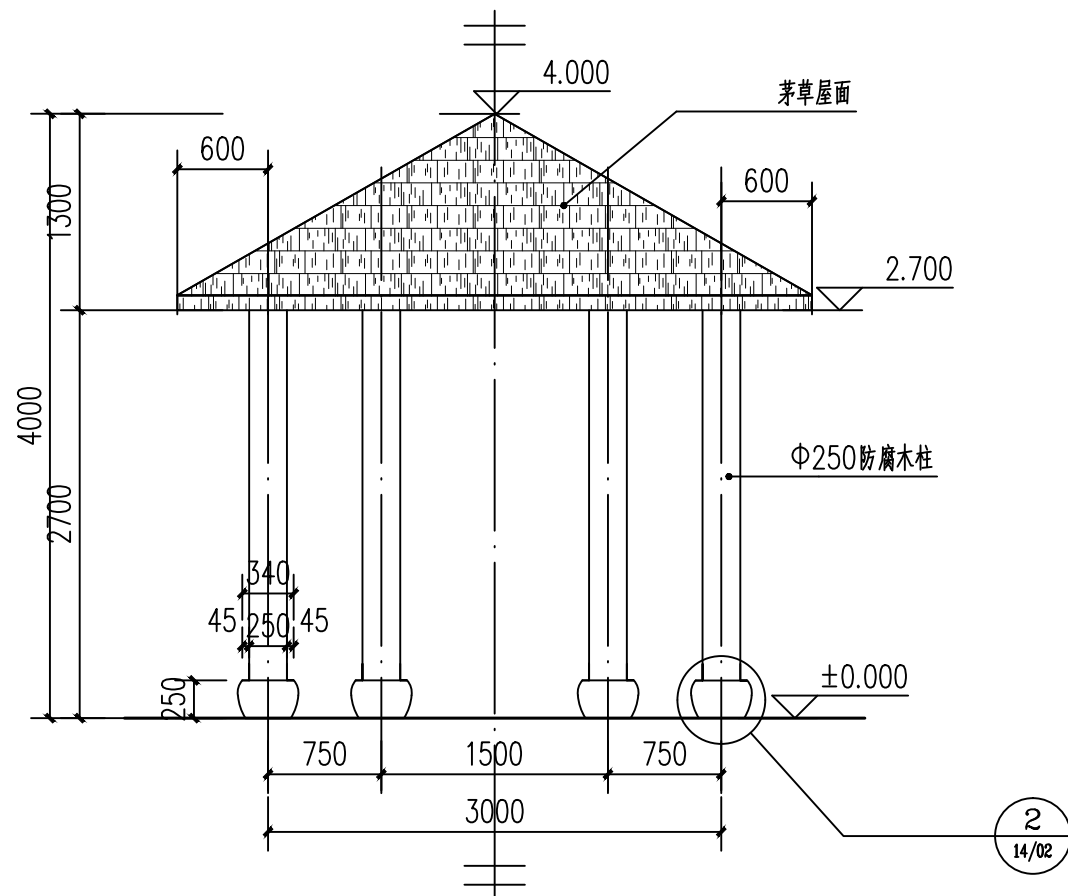
建筑				暖通		
结构				种植		
电气						
给排水						



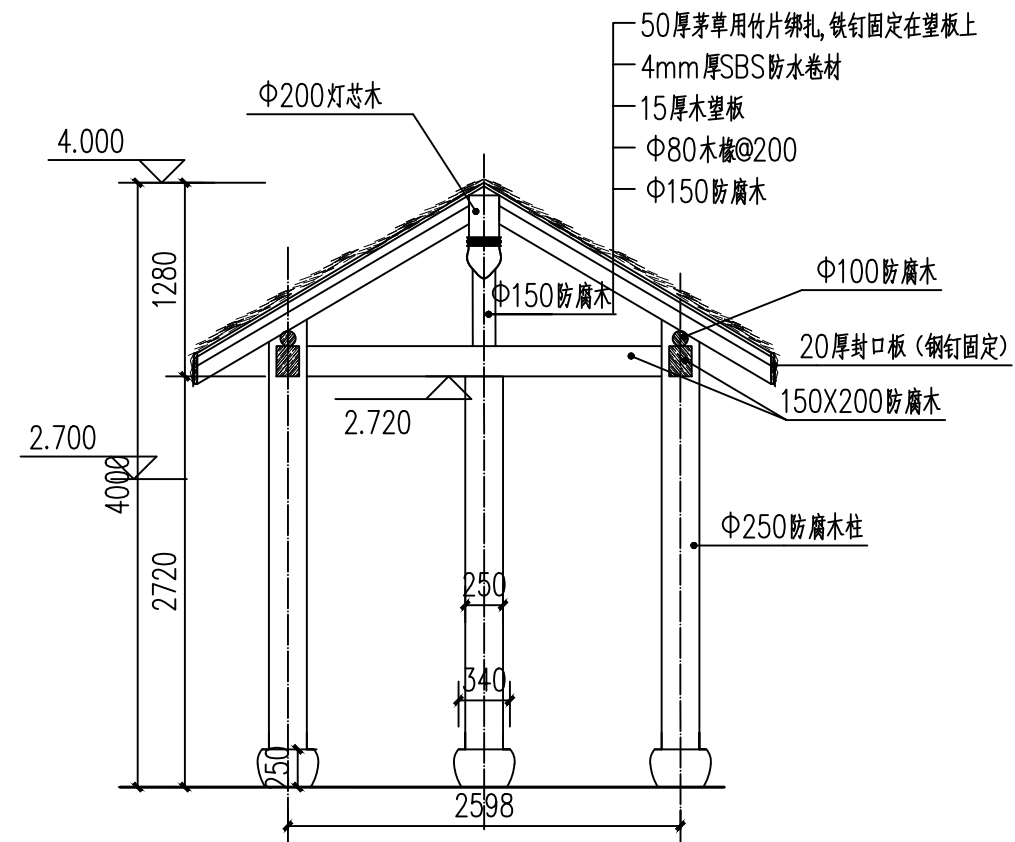
①茅草亭底平面图 1:50



②茅草亭屋顶平面图 1:50



③茅草亭立面图 1:50



4 A-A剖面图 1:50

开发单位:

项目名称:

集贤镇大曲村宜居宜业和美乡村示范村建设项目

NOTES 备注:

- 1、除标明尺寸或以网格代替比例外，尺寸以实地实物为准。
- 2、图纸内容如有遗漏须通知负责该工程的设计师。
- 3、参看本图时，请同时结合本工程合约条款细则及规例。
- 4、本图以最后更正的版本为实，同时其他版本自动作废。

NOTES 备注:

项目负责人	
审 定	
审 核	
设 计	
绘 图	
校 对	
日 期	2024-08

阶段:

施工图

图纸名称:

茅草亭大样及做法

项目编号:

图号:

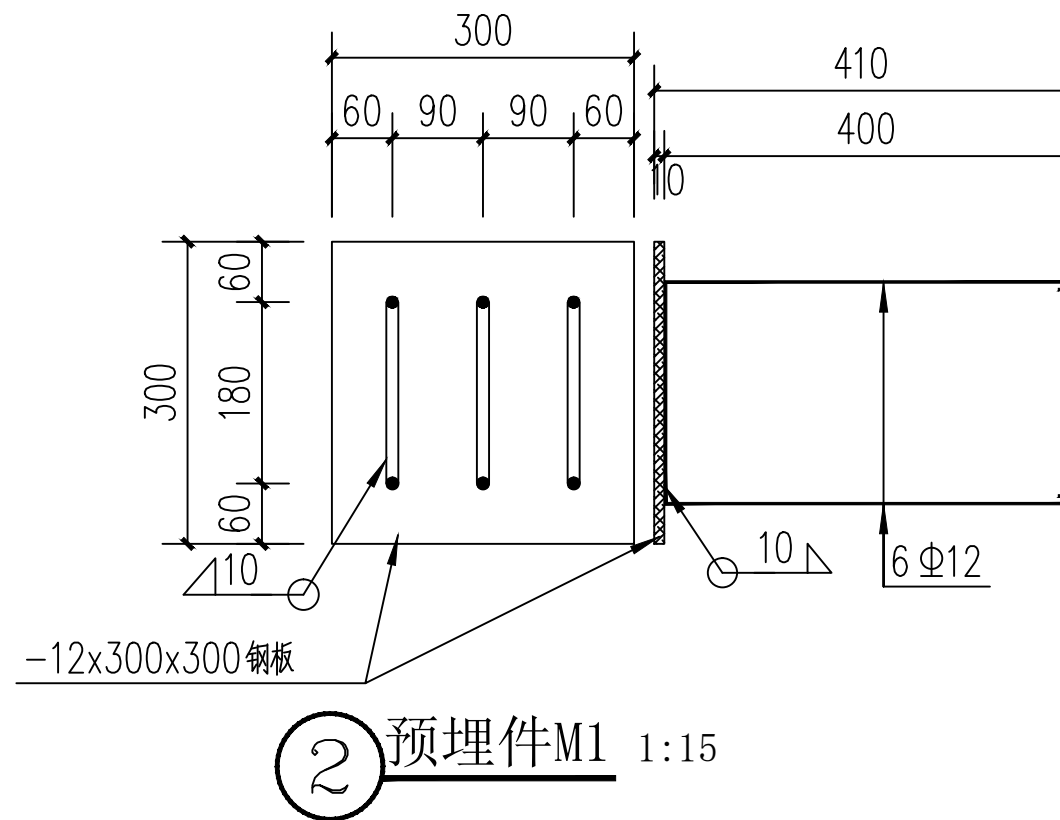
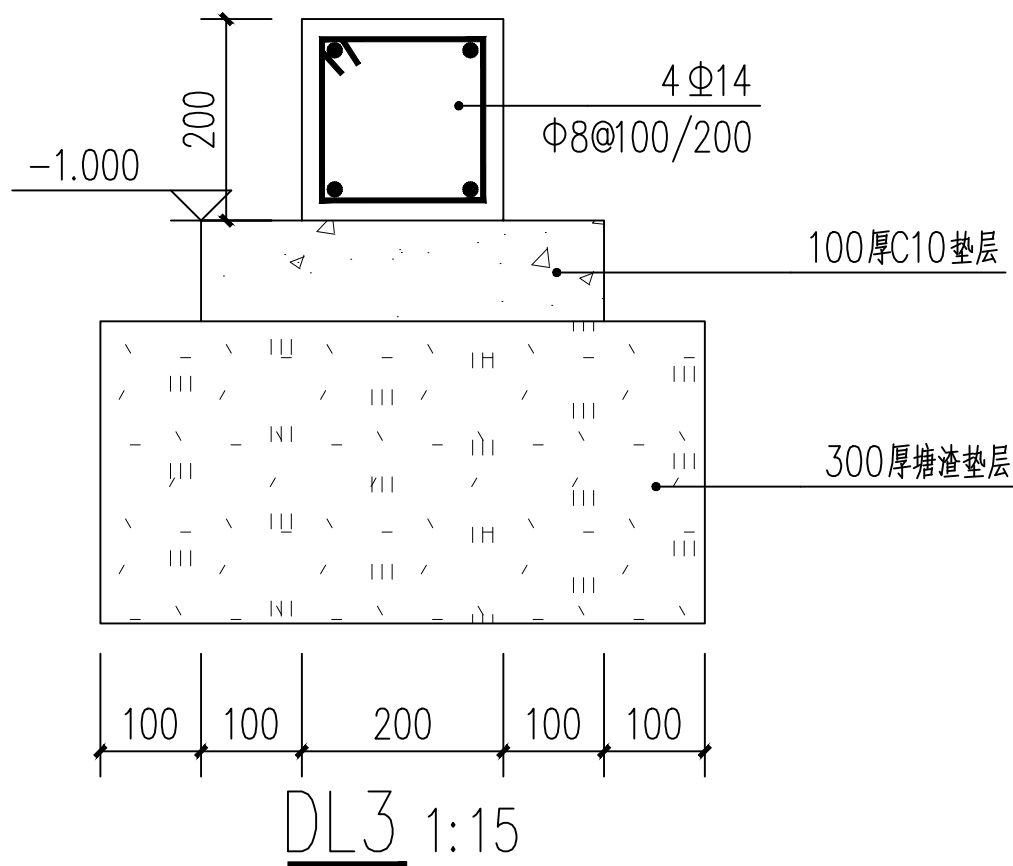
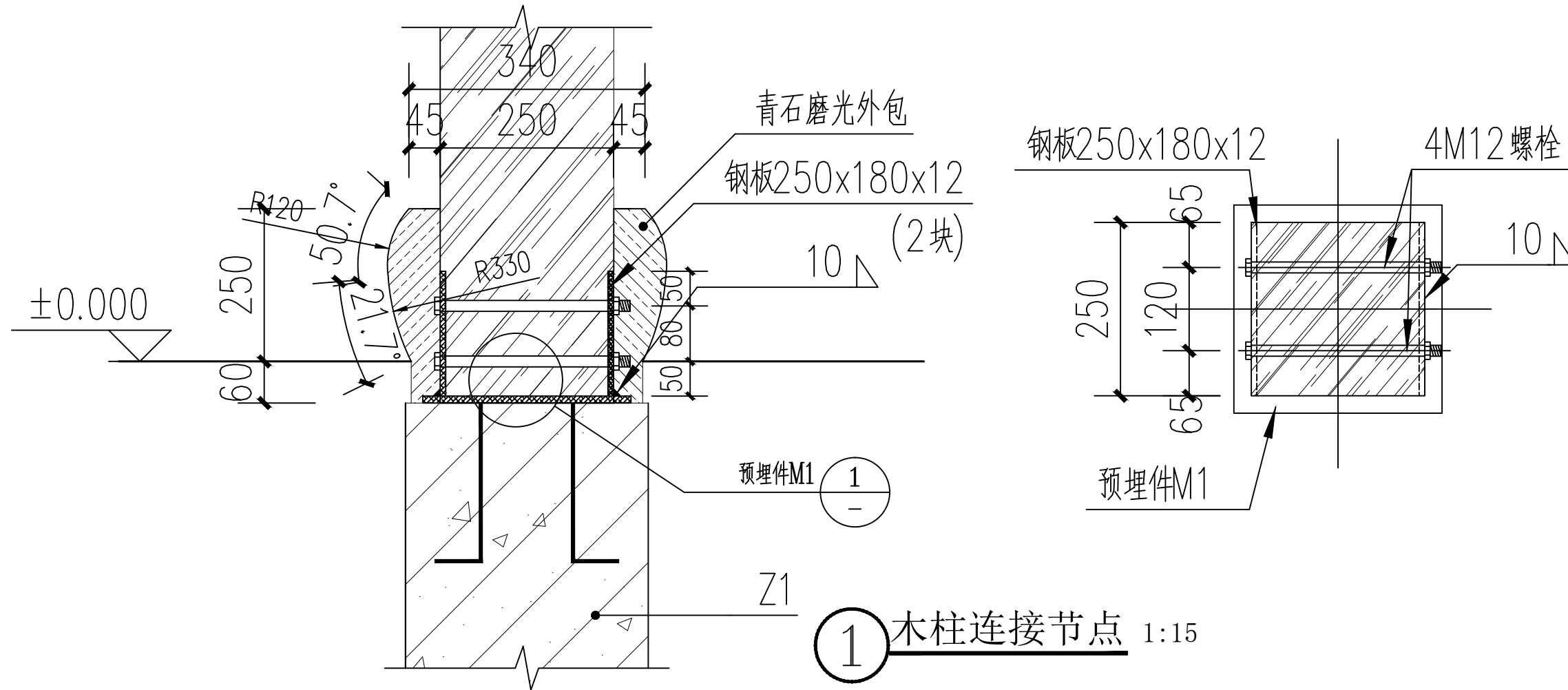
J-1.08

修正：

CAD REF:电脑档案

024-08

建	结	电	给	排	水
通	风	调	控		
暖	气				
种					



开发单位:

项目名称:

集贤镇大曲村宜居宜业
和美乡村示范村建设项目

NOTES 备注:

- 除标明尺寸或以网格代替比例外，尺寸以实地实物为准。
- 图纸内容如有遗漏须通知负责该工程的设计师。
- 参看本图时，请同时结合本工程合约条款细则及规划。
- 本图以最后更正的版本为实，同时其他版本自动作废。

NOTES 备注:

项目负责人

审 定

审 核

设 计

绘 图

校 对

日 期

2024-08

阶段:

施工图

图纸名称:

茅草亭做法二

项 目 编 号:

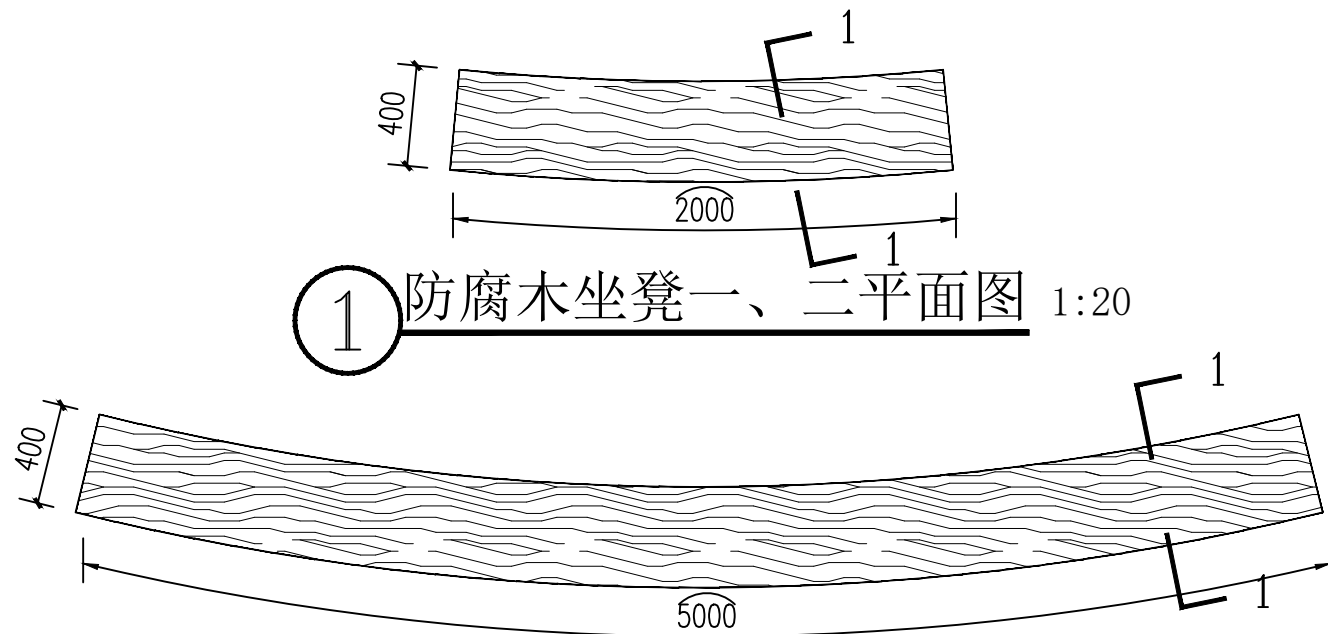
图号:

J-1.10

修正:

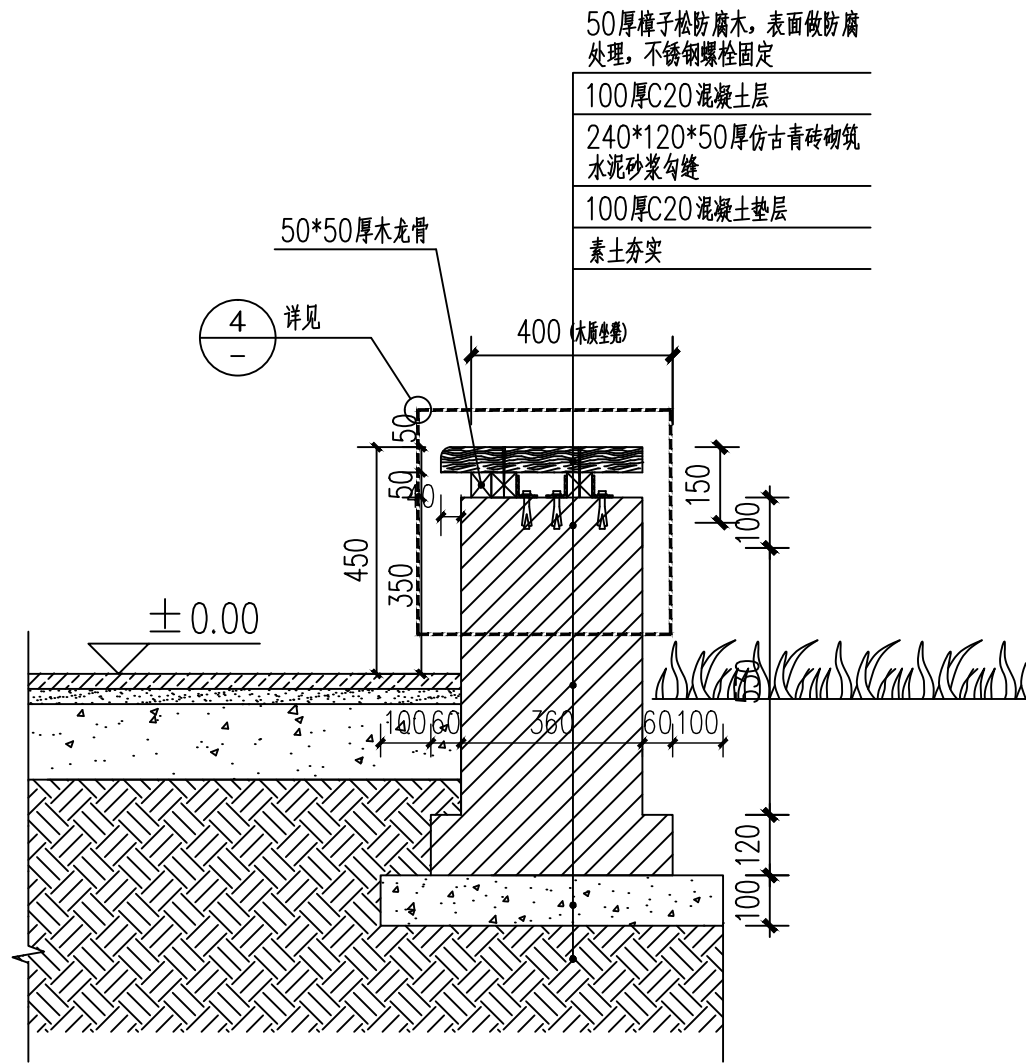
CAD REF:电脑档案

2024-08

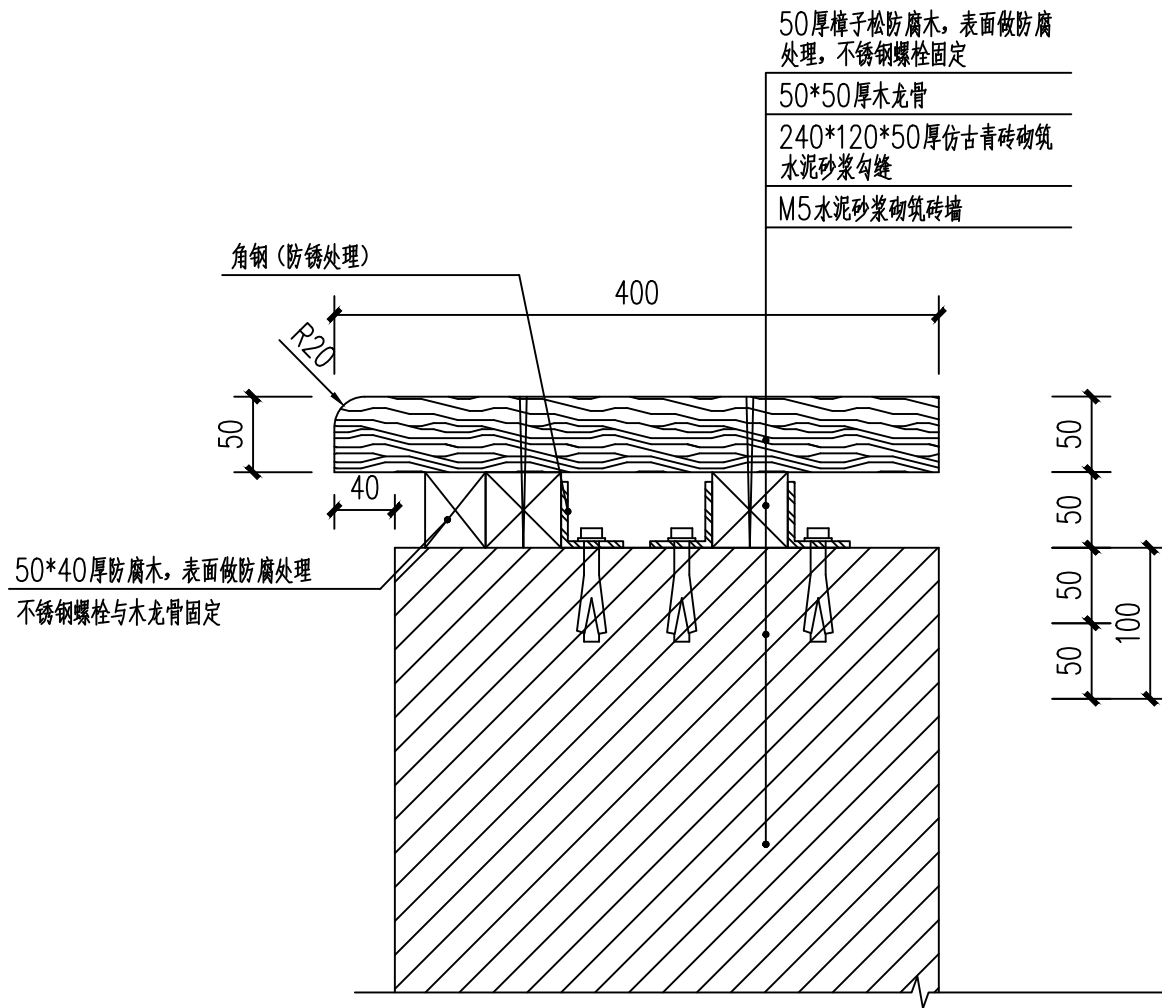


①防腐木坐凳一、二平面图 1:20

②防腐木坐凳三、四平面图 1:20



③1-1剖面图 1:15



④座凳结构图 1:5

开发单位:

项目名称:

集贤镇大曲村宜居宜业和美乡村示范村建设项目

NOTES 备注:

- 除标明尺寸或以网格代替比例外,尺寸以实地实物为准。
- 图纸内容如有遗漏须通知负责该工程的设计师。
- 参看本图时,请同时结合本工程合约条款细则及规划。
- 本图以最后更正的版本为实,同时其他版本自动作废。

NOTES 备注:

项目负责人

审 定

审 核

设 计

绘 图

校 对

日 期

2024-08

阶段:

施工图

图纸名称:

防腐木坐凳做法

项目 编 号:

图号:

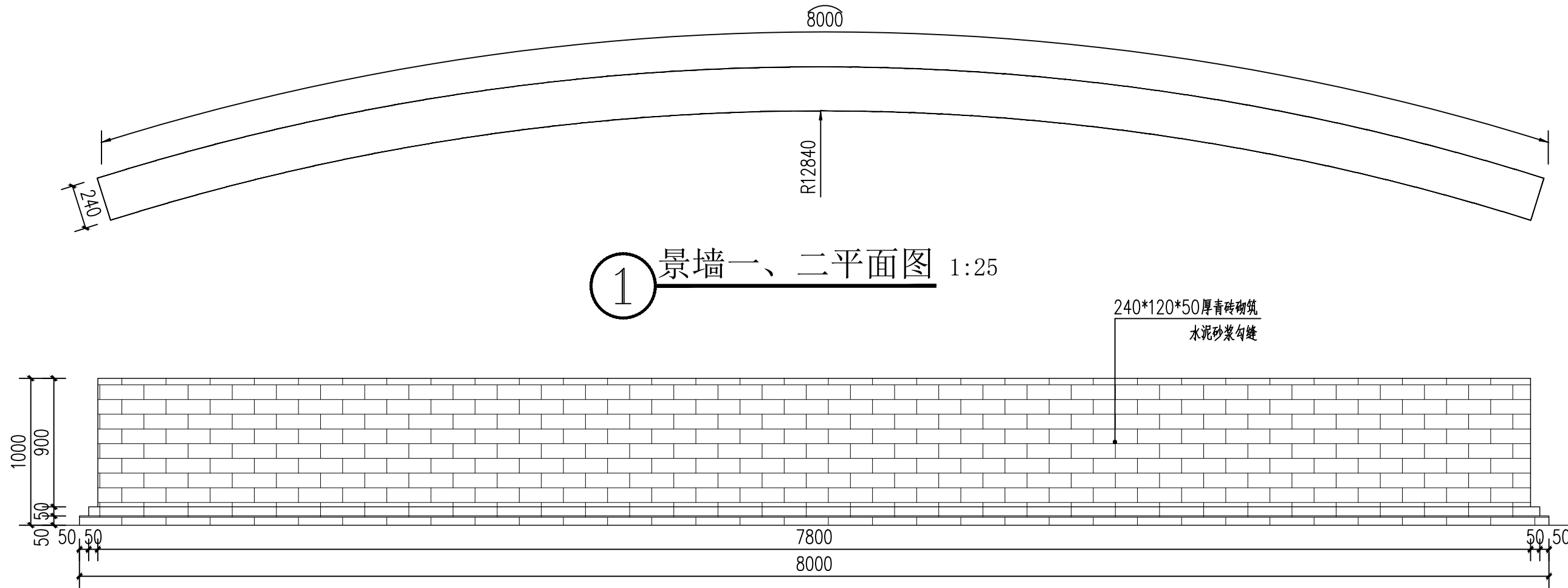
J-1.11

修正:

CAD REF:电脑档案

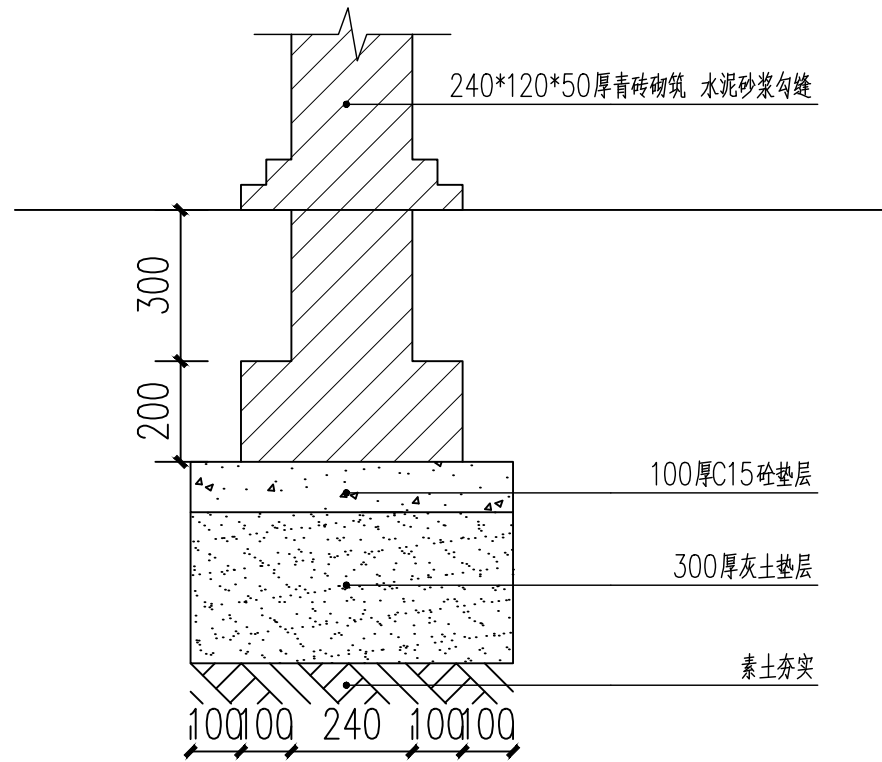
2024-08

建	筑	通	种
结	构		
电	气		
给	水		

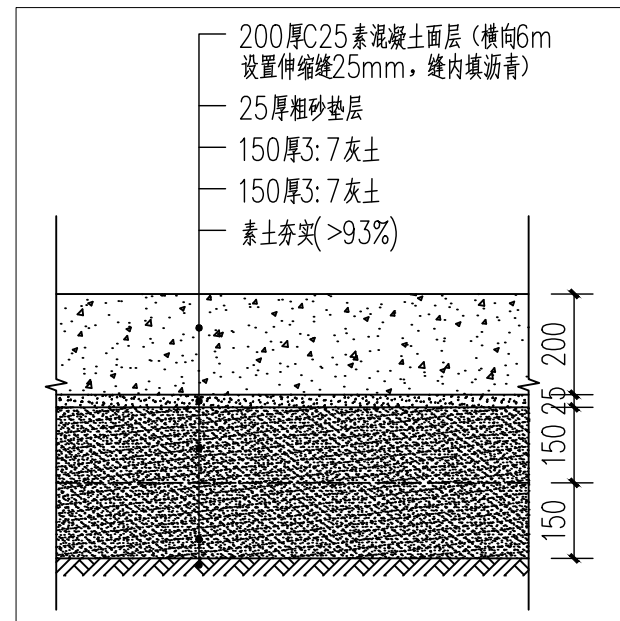


1 景墙一、二平面图 1:25

2 景墙一、二立面图 1:25



3 景墙基础做法图 1:15



4 混凝土路做法 1:15
注：新修混凝土道路31.2平方米。

开发单位：

项目名称：

集贤镇大曲村宜居宜业
和美乡村示范村建设项目

NOTES 备注：

- 除标明尺寸或以网格代替比例外，尺寸以实地实物为准。
- 图纸内容如有遗漏须通知负责该工程的设计师。
- 参看本图时，请同时结合本工程合约条款细则及规划。
- 本图以最后更正的版本为实，同时其他版本自动作废。

NOTES 备注：

项目负责人

审 定

审 核

设 计

绘 图

校 对

日 期

2024-08

阶段：

施工图

图纸名称：

景墙一、二做法

项目 编号：

图号：

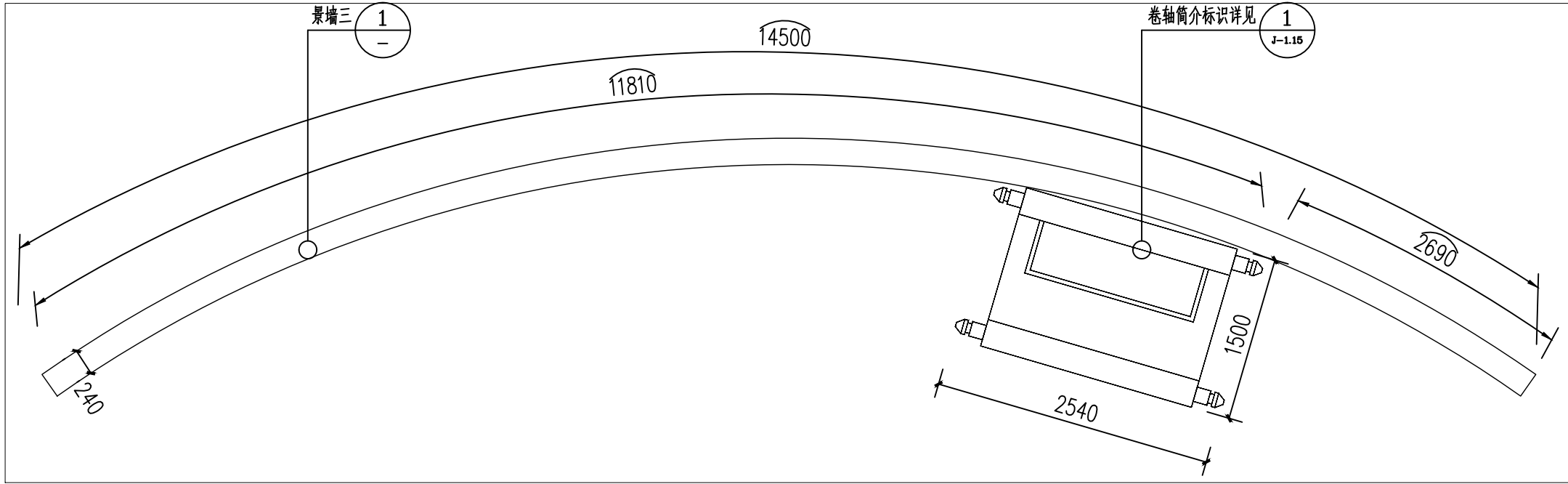
J-1.12

修正：

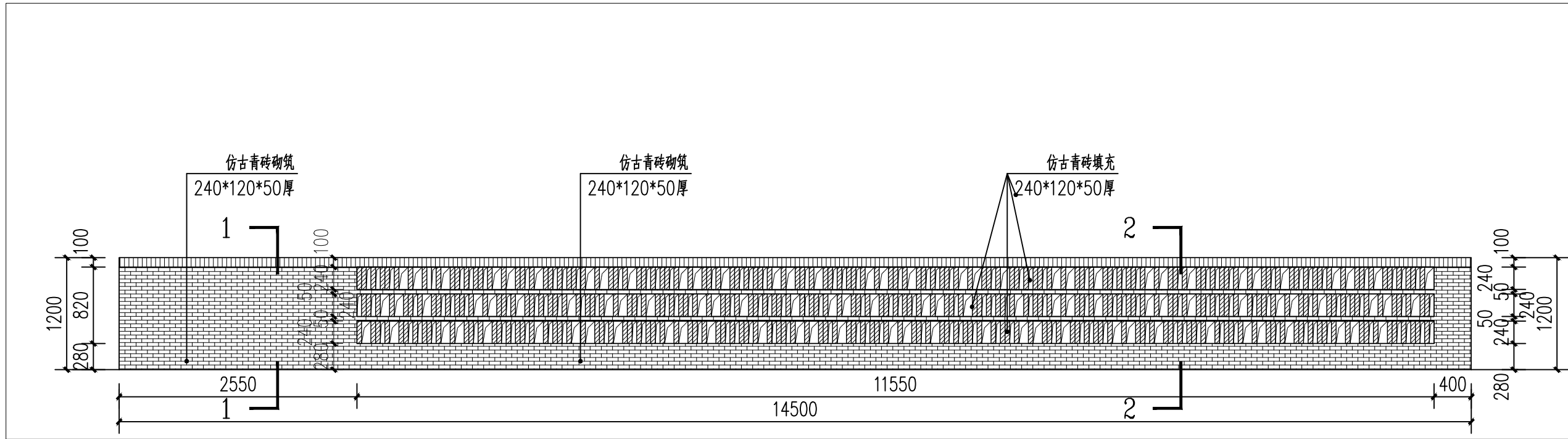
CAD REF: 电脑档案

2024-08

建	结	电
筑	构	给
暖	通	排
气	水	



1 景墙基础做法图 1:50



2 景墙三立面图 1:50

开发单位:

项目名称:

集贤镇大曲村宜居宜业
和美乡村示范村建设项目

NOTES 备注:

- 除标明尺寸或以网格代替比例外，尺寸以实地实物为准。
- 图纸内容如有遗漏须通知负责该工程的设计师。
- 参看本图时，请同时结合本工程合约条款细则及规划。
- 本图以最后更正的版本为实，同时其他版本自动作废。

NOTES 备注:

项目负责人

审 定

审 核

设 计

绘 图

校 对

日 期

2024-08

阶段:

施工图

图纸名称:

景墙三详图

项 目 编 号:

图号:

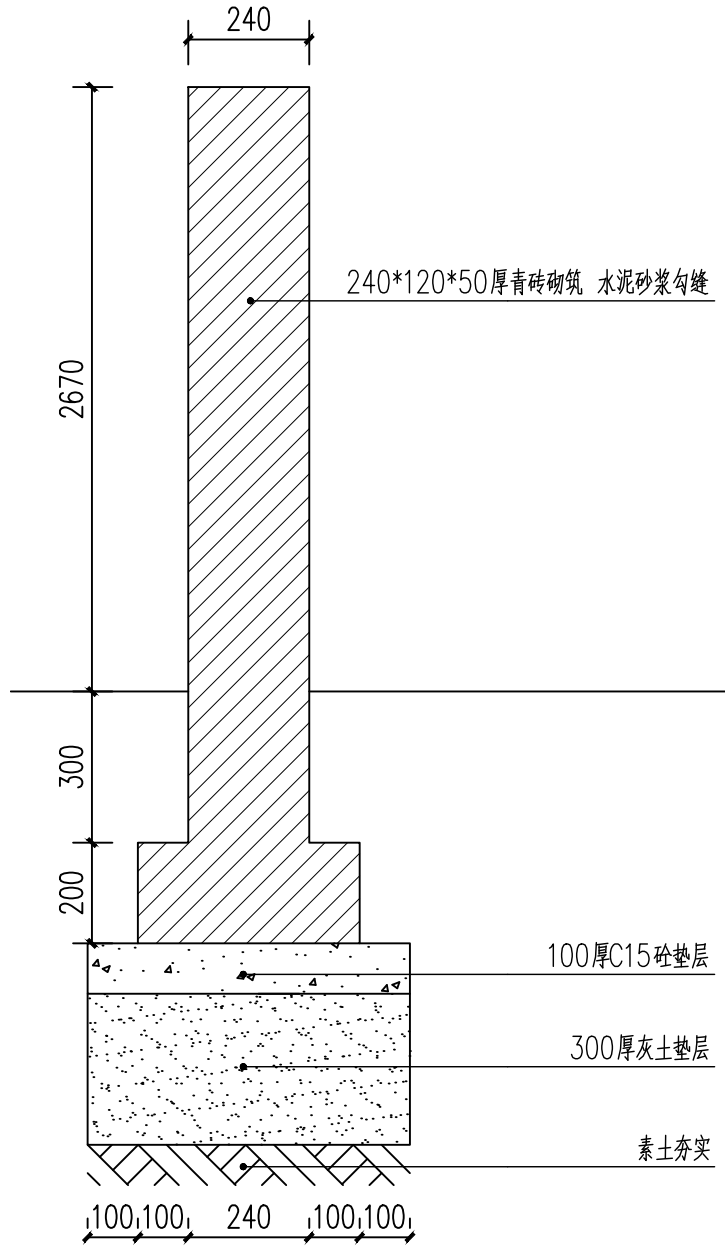
J-1.13

修正:

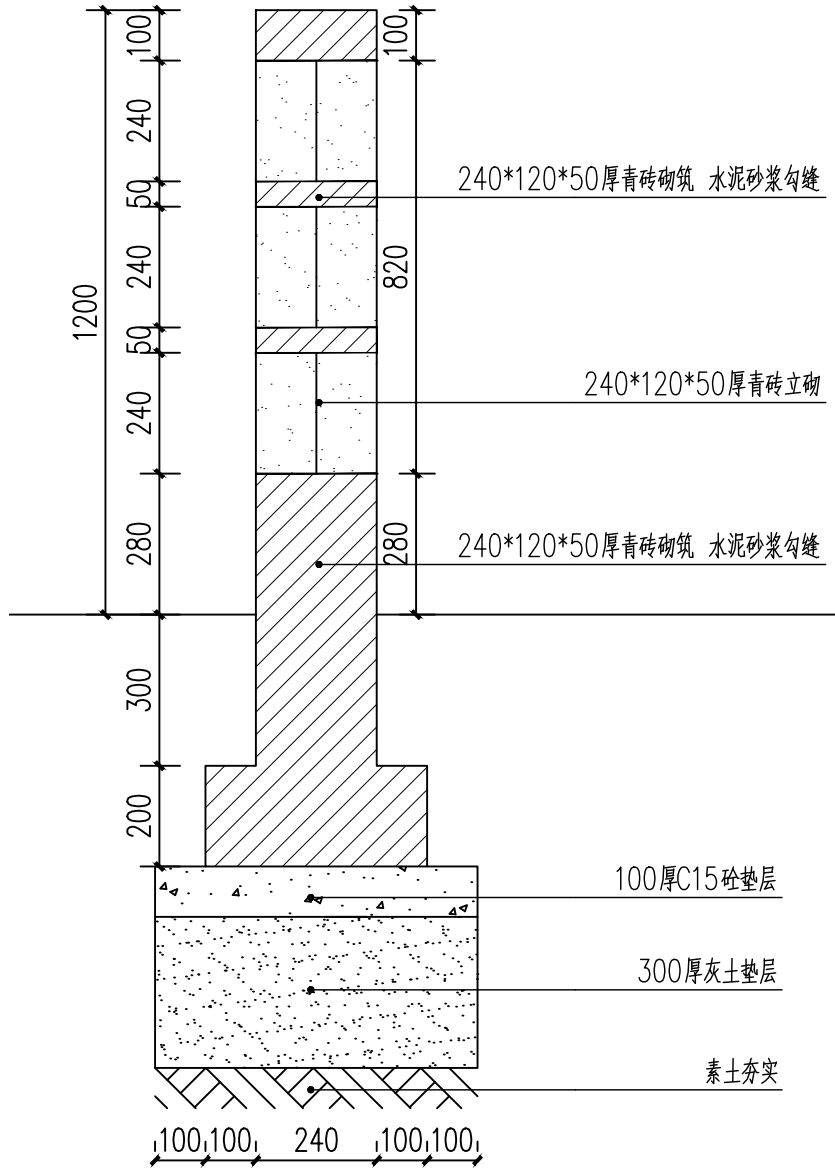
CAD REF: 电脑档案

2024-08

建	筑	通	种
结	构		
电	气		
给	水		



① 1-1剖面图 1:15



② 2-2剖面图 1:15

开发单位:

项目名称:

集贤镇大曲村宜居宜业和美乡村示范村建设项目

NOTES 备注:

- 除标明尺寸或以网格代替比例外,尺寸以实地实物为准。
- 图纸内容如有遗漏须通知负责该工程的设计师。
- 参看本图时,请同时结合本工程合约条款细则及规划。
- 本图以最后更正的版本为实,同时其他版本自动作废。

NOTES 备注:

项目负责人

审 定

审 核

设 计

绘 图

校 对

日 期

2024-08

阶段:

施工图

图纸名称:

景墙三做法详图

项 目 编 号:

图号:

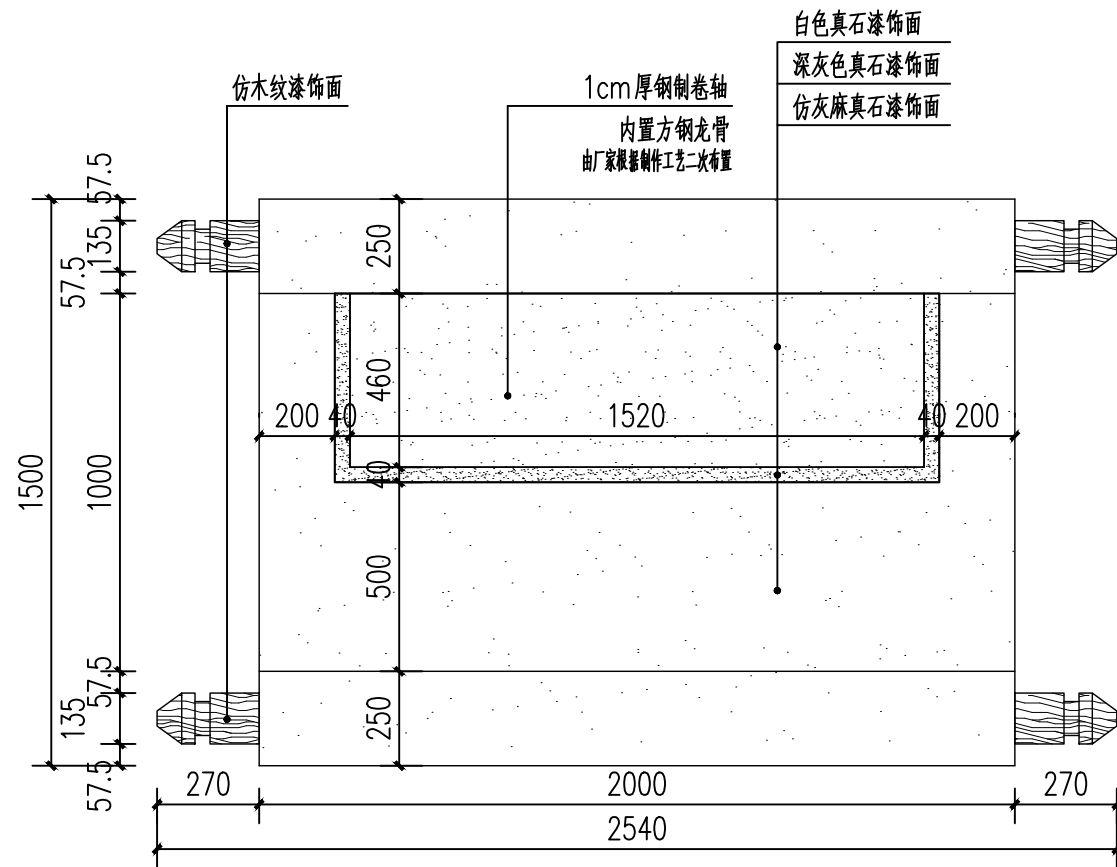
J-1.14

修正:

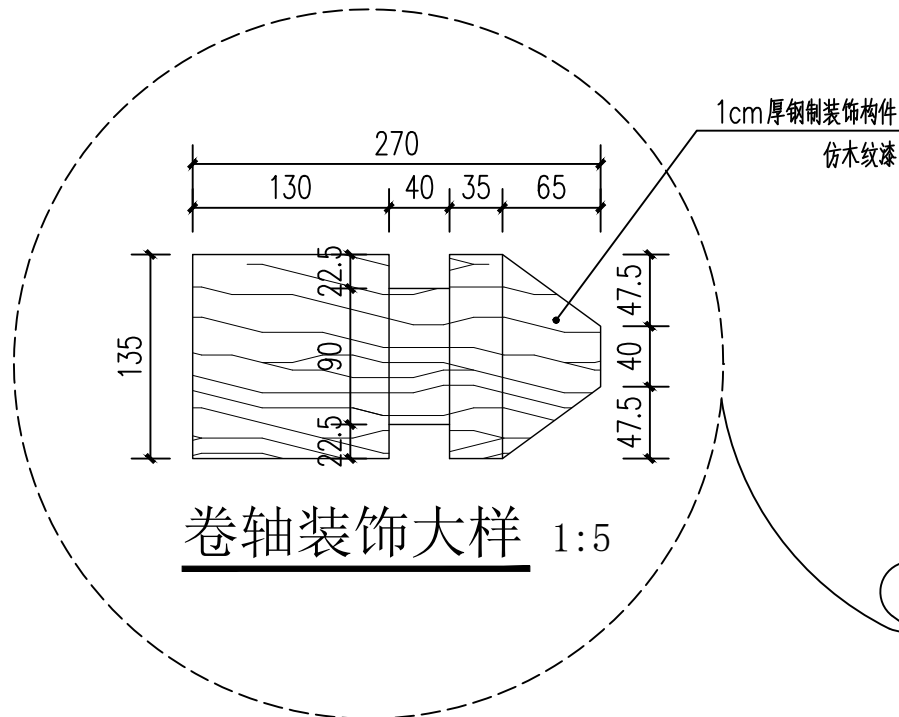
CAD REF:电脑档案

2024-08

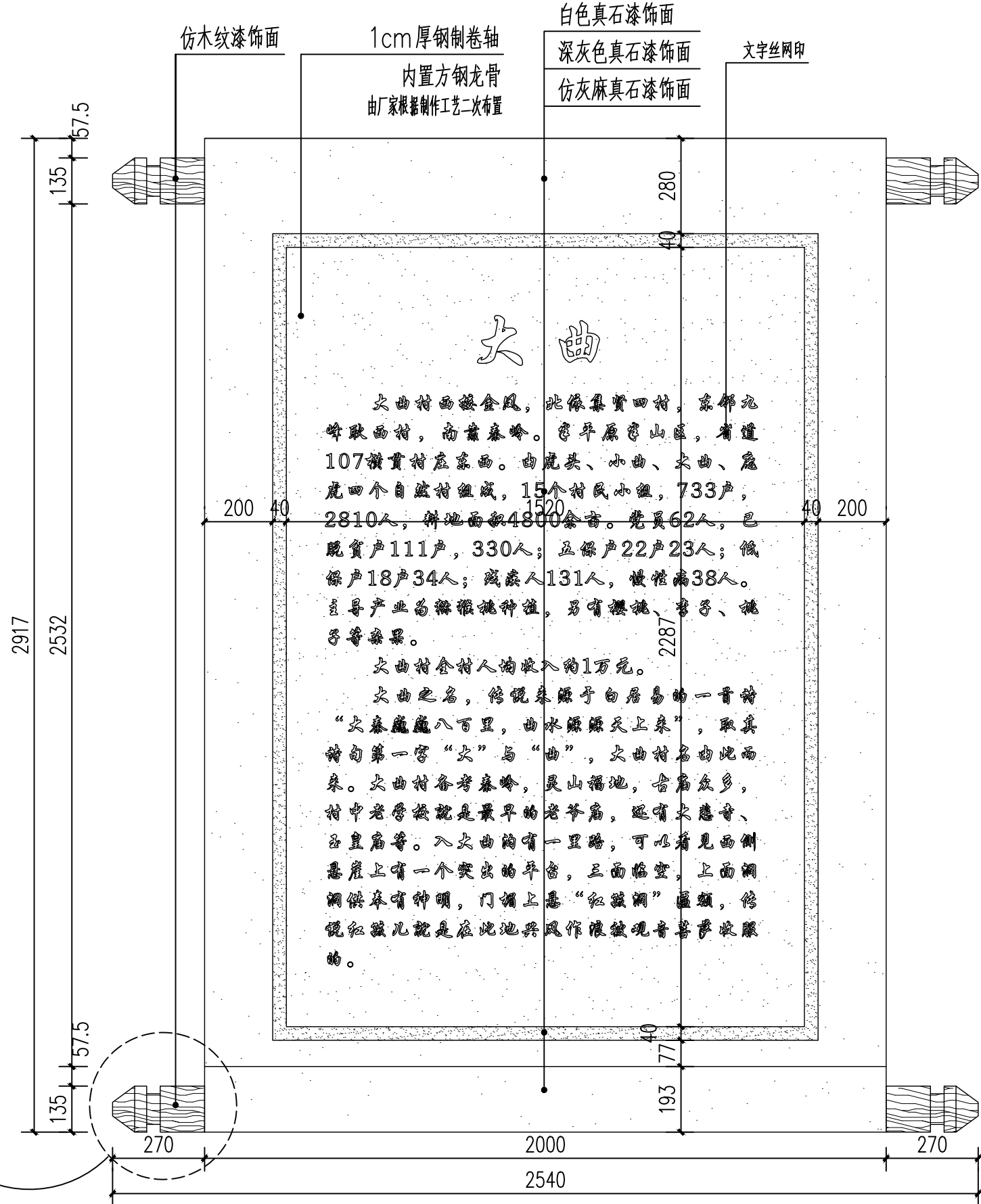
建筑					
结构					
电气					
给排水					



① 卷轴简介平面图 1:20



卷轴装饰大样 1:5



② 卷轴简介正立平面图 1:15

注：景观标识做法及安装由专业厂家进行二次深化设计。

the 1990s, the number of people in the United States who are aged 65 and older has increased by 25% (U.S. Census Bureau, 1997). The number of people aged 65 and older is projected to increase by 50% by the year 2020 (U.S. Census Bureau, 1997). The increase in the number of people aged 65 and older is due to a number of factors, including the increase in life expectancy, the increase in the number of people who are married, and the increase in the number of people who are employed. The increase in life expectancy is the most significant factor, as it has led to a significant increase in the number of people who are aged 65 and older. The increase in the number of people who are married is also a significant factor, as it has led to a significant increase in the number of people who are aged 65 and older. The increase in the number of people who are employed is also a significant factor, as it has led to a significant increase in the number of people who are aged 65 and older. The increase in the number of people aged 65 and older is a significant demographic change that has led to a significant increase in the number of people who are aged 65 and older. The increase in the number of people aged 65 and older is a significant demographic change that has led to a significant increase in the number of people who are aged 65 and older.

开发单位:

项目名称:

集贤镇大曲村宜居宜业和美乡村示范村建设项目

NOTES 备注:

- 1、除标明尺寸或以网格代替比例外，尺寸以实地实物为准。
- 2、图纸内容如有遗漏须通知负责该工程的设计师。
- 3、参看本图时，请同时结合本工程合约条款细则及规例。
- 4、本图以最后更正的版本为实，同时其他版本自动作废。

NOTES 备注

项目负责人	
审 定	
审 核	
设 计	
绘 图	
校 对	
日 期	2024-08

阶段:

施工图

图纸名称:

卷轴简介标识详图

项目编号:

图号:

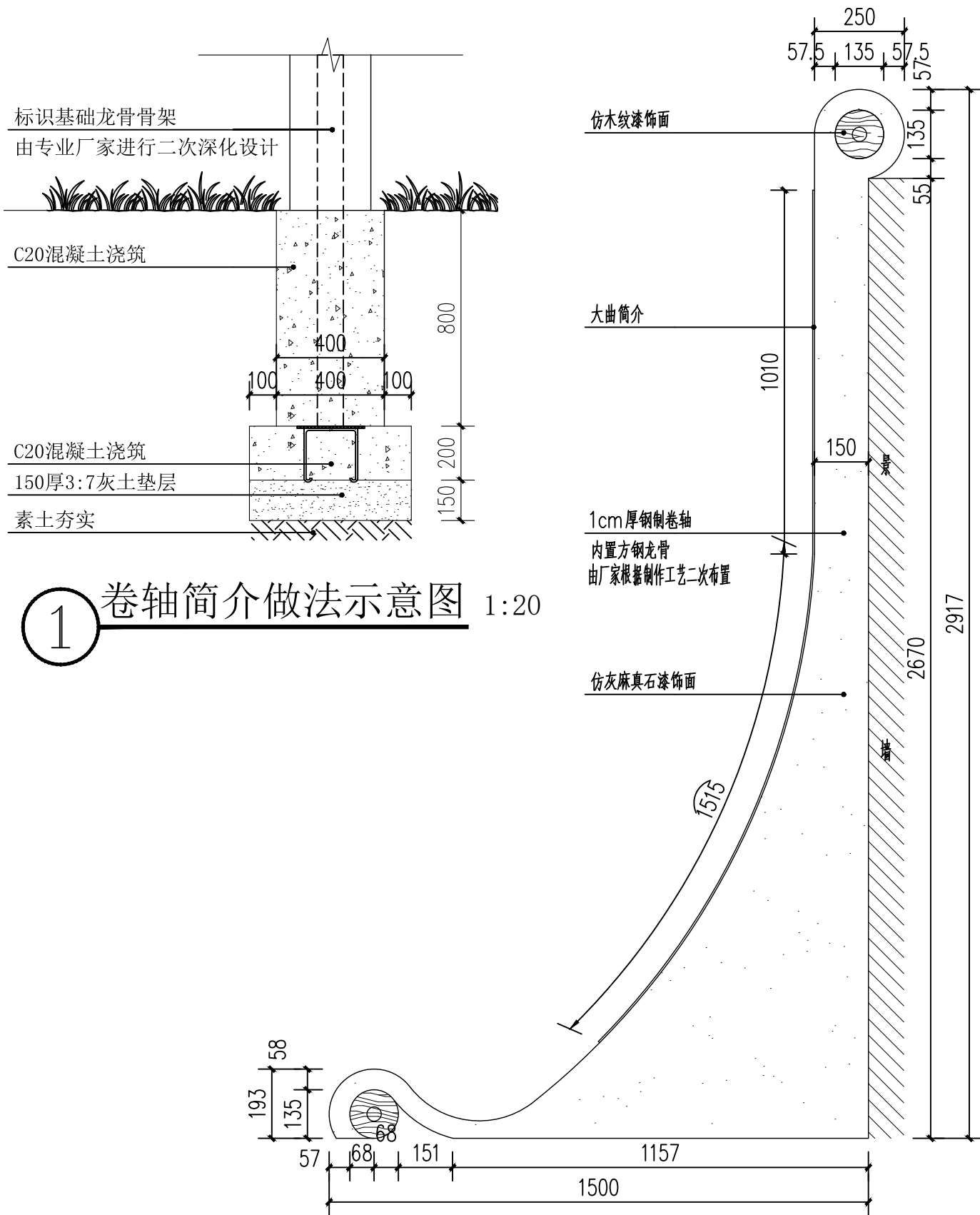
J-1.15

修正：

CAD REF:电脑档案

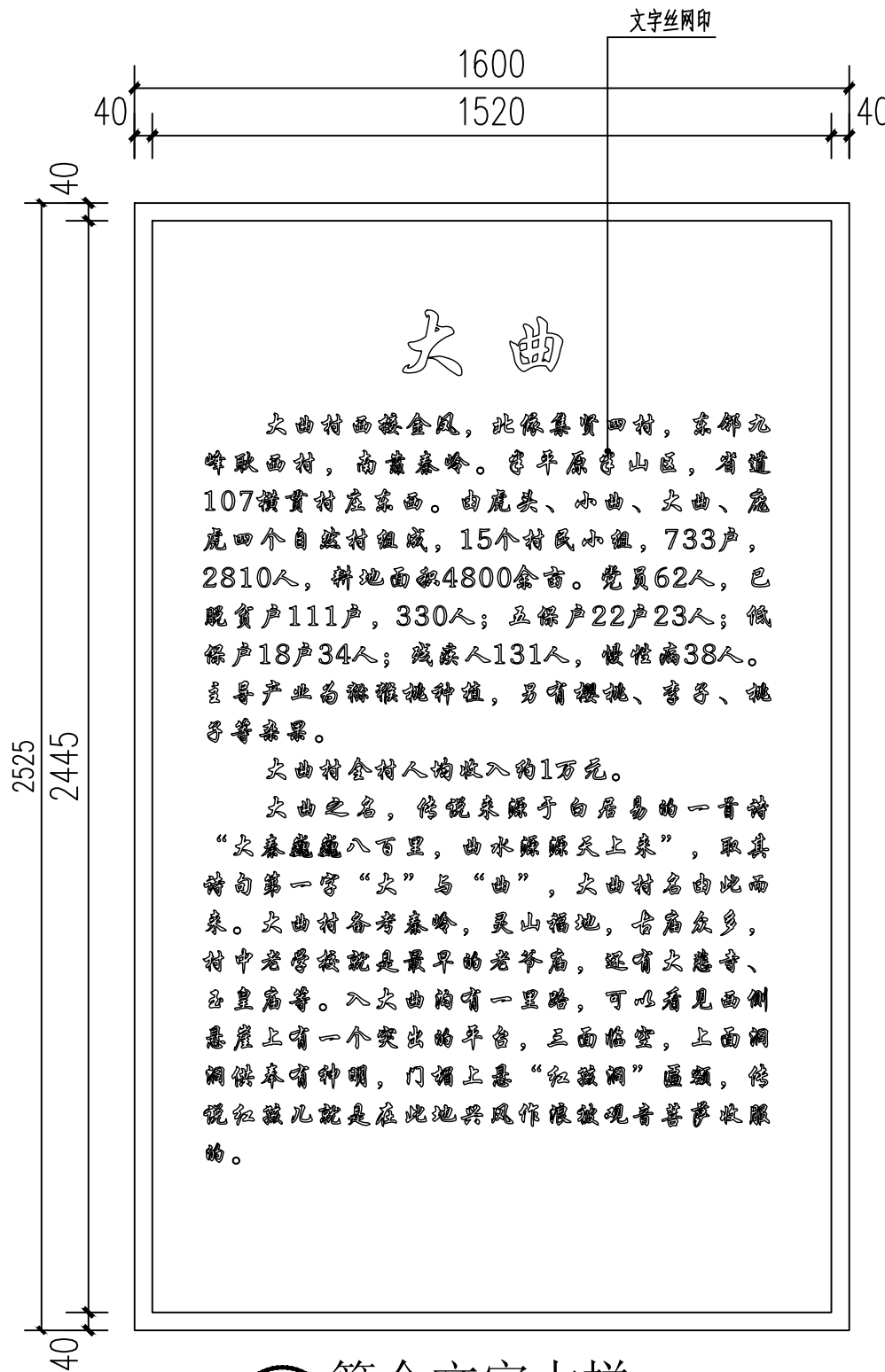
2024-08

通	植			
暖	种			
建	筑			
结	构			
电	气			
给	水			



1 卷轴简介做法示意图 1:20

2 卷轴简介侧立平面图 1:15



3 简介文字大样 1:15

开发单位:

项目名称:

集贤镇大曲村宜居宜业
和美乡村示范项目建设项目

NOTES 备注:

- 除标明尺寸或以网格代替比例外，尺寸以实地实物为准。
- 图纸内容如有遗漏须通知负责该工程的设计师。
- 参看本图时，请同时结合本工程合约条款细则及规划。
- 本图以最后更正的版本为实，同时其他版本自动作废。

NOTES 备注:

项目负责人

审 定

审 核

设 计

绘 图

校 对

日 期

2024-08

阶段:

施工图

图纸名称:

卷轴简介标识做法详图

项目 编号:

图号:

J-1.16

修正:

注：景观标识做法及安装由专业厂家进行二次深化设计。

CAD REF:电脑档案

2024-08

老石磨盘

500

400

200

300

200

160

C20细石混凝土

MU30毛石, 7.5水泥砂浆砌筑(不漏浆)

暖色系毛石 $\phi 100-250\text{mm}$

100厚C15混凝土

300厚3:7灰土垫层

素土夯实, 夯实度 $>93\%$

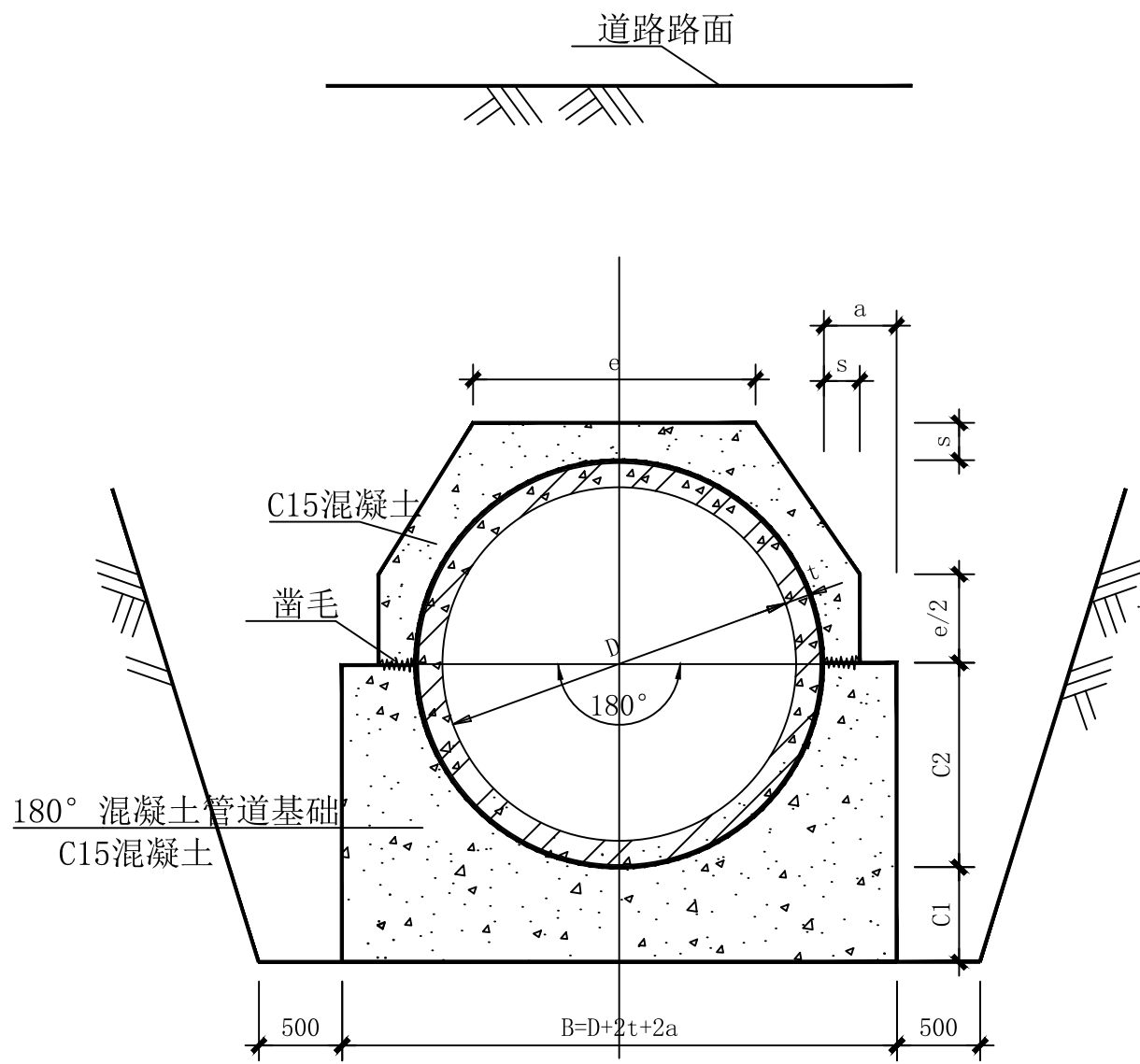
100 500 100

① 1-1剖面做法 1:20



- 2024-08





1 混凝土满包加固

管径 D	管壁厚 t	断面尺寸		满包混凝土量 m3/m
		s	e	
300	30	80	215	0.0611
400	40	80	261	0.0777
500	50	80	308	0.0953
600	60	100	373	0.1431
800	80	100	480	0.3922
1000	100	100	580	0.5338

管径 D	管壁厚 t	断面尺寸				基础混凝土量 m3/m
		a	B	C1	C2	
300	30	80	520	80	180	0.084
400	40	80	640	80	240	0.114
500	50	100	800	100	300	0.179
600	60	120	960	120	360	0.257
800	80	160	1280	160	480	0.457
1000	100	200	1600	200	600	0.715

- 说明：
- 本图尺寸均以毫米计；
 - 本图适用于管顶覆土小于1m的管道采用360°满包混凝土加固形式
 - 采用本图需每隔10m设伸缩缝一道。

开发单位：

项目名称：

集贤镇大曲村宜居宜业和美乡村示范村建设项目

- NOTES 备注：
- 除标明尺寸或以网格代替比例外，尺寸以实地实物为准。
 - 图纸内容如有遗漏须通知负责该工程的设计师。
 - 参看本图时，请同时结合本工程合约条款细则及规例。
 - 本图以最后更正的版本为实，同时其他版本自动作废。

NOTES 备注：

项目负责人	
审 定	
审 核	
设 计	
绘 图	
校 对	
日 期	2024-08

阶段：

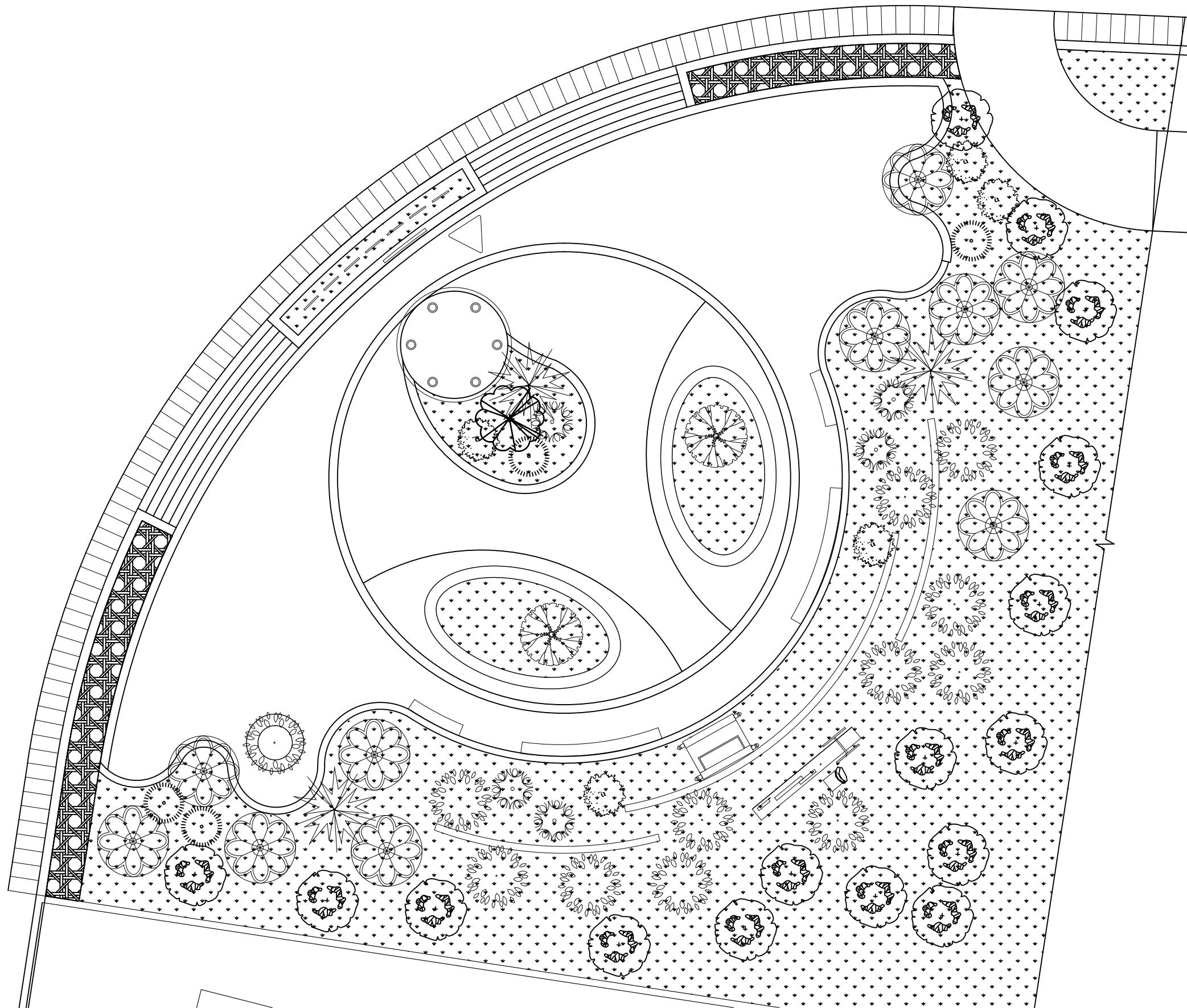
施工图

图纸名称：

排水管道满包加固图

项 目 编 号：	
图号：	修正：
J-1.19	
CAD REF:电脑档案 2024-08	

建筑				暖通		
结构				种植		
电气						
给排水						



①入口东侧景观绿化平面图 1:150

开发单位:

项目名称

集贤镇大曲村宜居宜业和美乡村示范村建设项目

NOTES 备注:

- 1、除标明尺寸或以网格代替比例外，尺寸以实地实物为准。
- 2、图纸内容如有遗漏须通知负责该工程的设计师。
- 3、参看本图时，请同时结合本工程合约条款细则及规例。
- 4、本图以最后更正的版本为实，同时其他版本自动作废。

NOTES 备注:

项目负责人	
审 定	
审 核	
设 计	
绘 图	
校 对	
日 期	2024-08

阶段:

施工图

图纸名称:

入口东侧景观绿化平面图

项目编号:

图号:

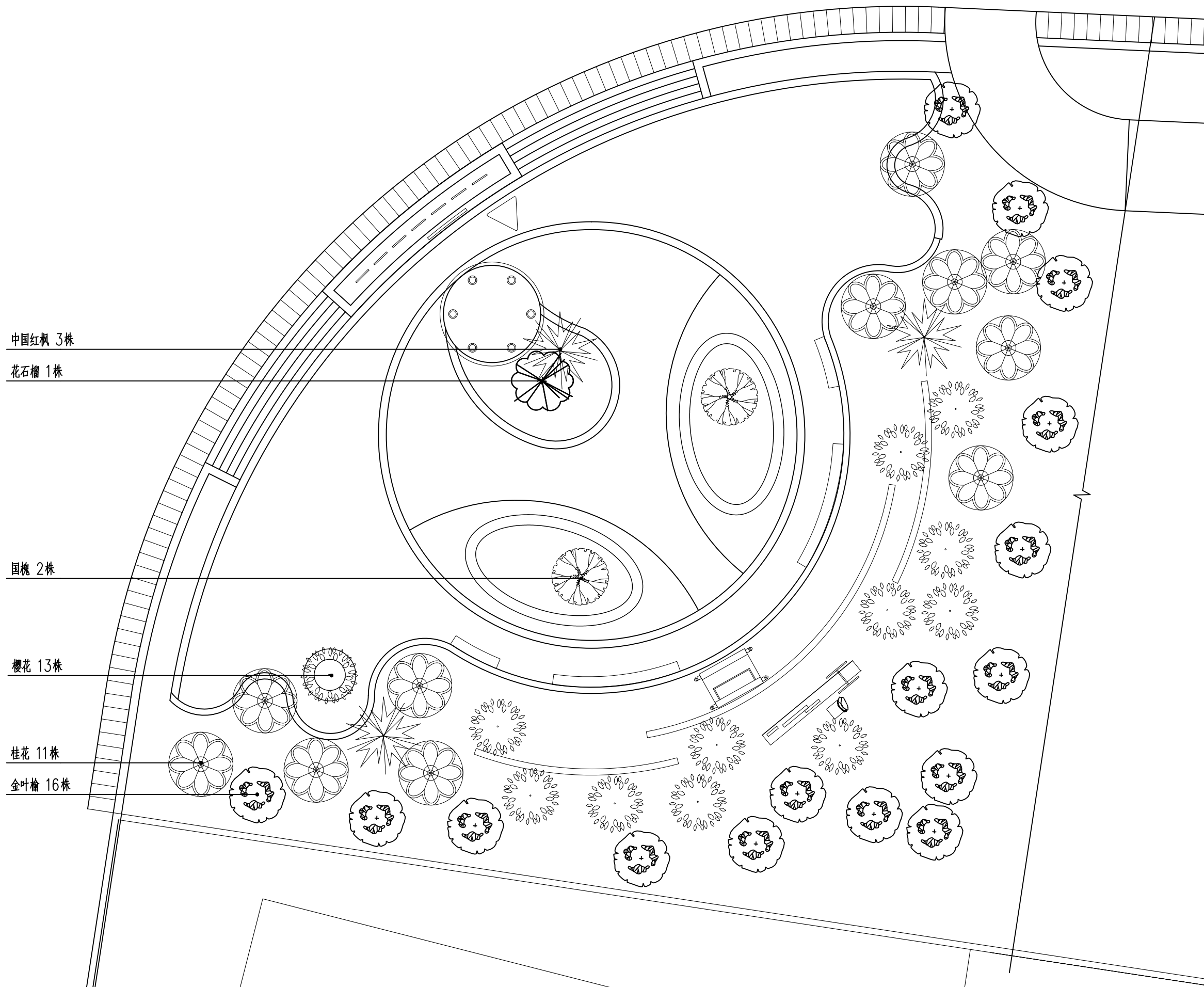
LH-1.01

修正：

CAD REF:电脑档案

2024-08

建筑				暖通		
结构				种植		
电气						
给排水						



①入口东侧景观乔木种植平面图 1:150

开发单位:

项目名称:

集贤镇大曲村宜居宜业
和美乡村示范村建设项目

NOTES 备注:

- 1、除标明尺寸或以网格代替比例外，尺寸以实地实物为准。
- 2、图纸内容如有遗漏须通知负责该工程的设计师。
- 3、参看本图时，请同时结合本工程合约条款细则及规例。
- 4、本图以最后更正的版本为实，同时其他版本自动作废。

NOTES 备注:

项目负责人	
审 定	
审 核	
设 计	
绘 图	
校 对	
日 期	2024-08

阶段:

施工图

图纸名称:

入口东侧景观
乔木种植平面图

项目编号:

图号:

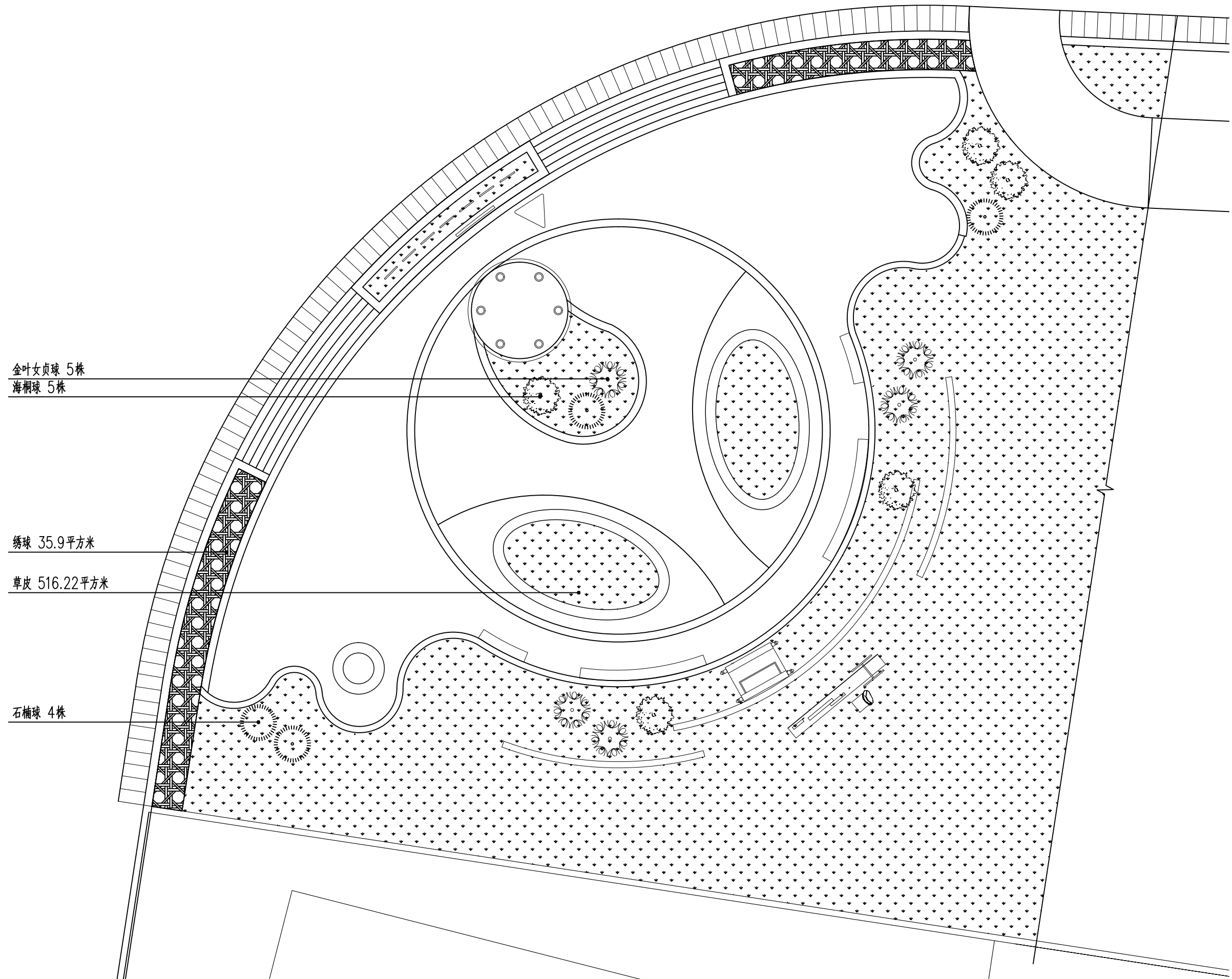
LH-1.02

修正:

CAD REF:电脑档案

2024-08

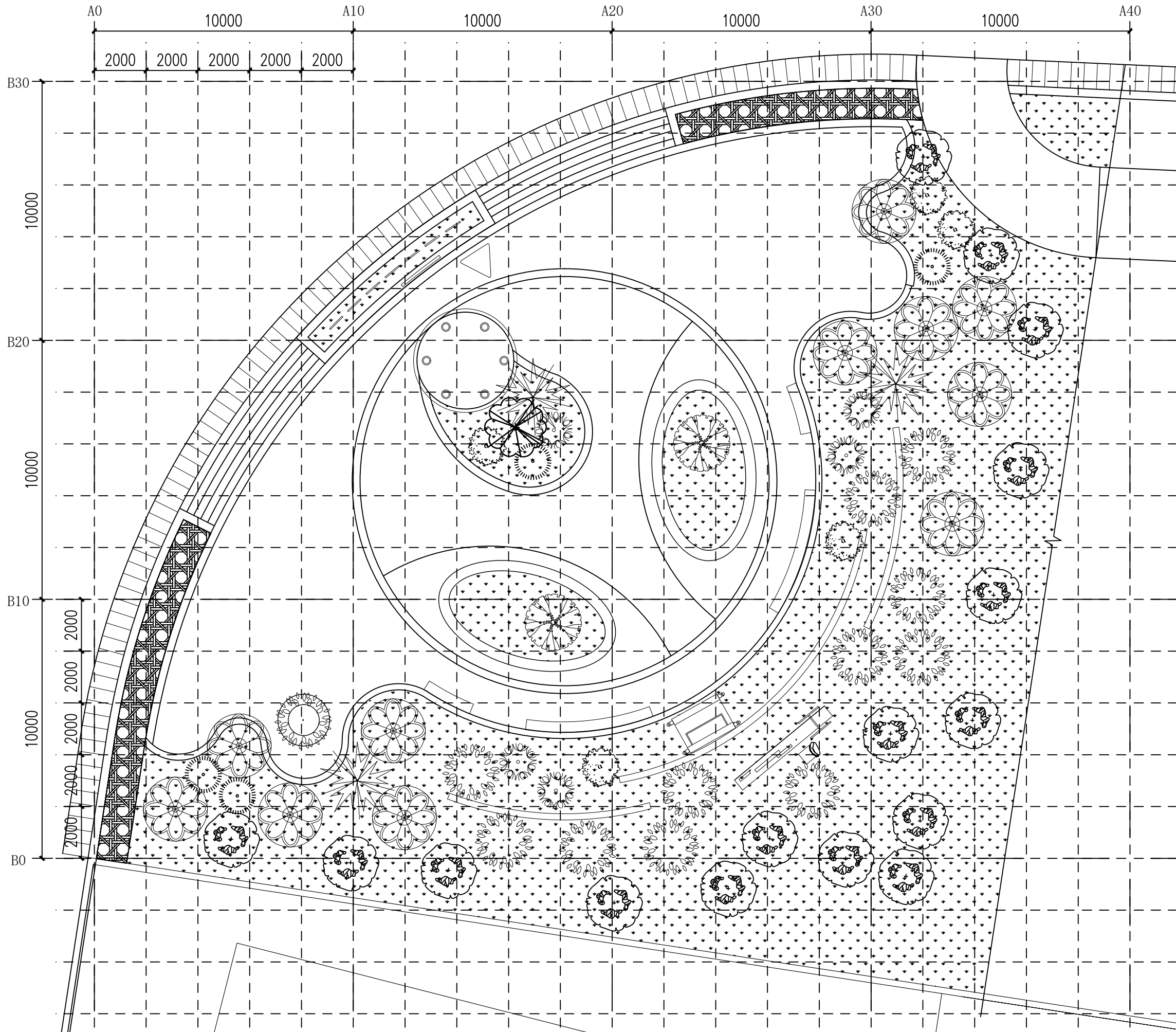
建筑				暖通		
结构				种植		
电气						
给排水						



①入口东侧景观灌木球及地被种植平面图 1:150

开发单位：	
项目名称：	
集贤镇大曲村宜居宜业和美乡村示范村建设项目	
NOTES 备注：	
1、除标明尺寸或以网格代替比例外，尺寸以实地实物为准。	
2、图纸内容如有遗漏须通知负责该工程的设计师。	
3、参看本图时，请同时结合本工程合约条款细则及规例。	
4、本图以最后更正的版本为实，同时其他版本自动作废。	
NOTES 备注：	
项目负责人	
审 定	
审 核	
设 计	
绘 图	
校 对	
日 期	2024-08
阶段：	
施工图	
图纸名称：	
入口东侧景观灌木球及地被种植平面图	
项 目 编 号：	
图号：	修正：
LH-1.03	
CAD REF: 电脑档案	
2024-08	

建	筑	通
结	构	种
电	气	
给	水	



1 入口东侧景观方格网种植平面图 1:150

开发单位:

项目名称:

集贤镇大曲村宜居宜业
和美乡村示范村建设项目

NOTES 备注:

- 除标明尺寸或以网格代替比例外，尺寸以实地实物为准。
- 图纸内容如有遗漏须通知负责该工程的设计师。
- 参看本图时，请同时结合本工程合约条款细则及规划。
- 本图以最后更正的版本为实，同时其他版本自动作废。

NOTES 备注:

项目负责人

审 定

审 核

设 计

绘 图

校 对

日 期

2024-08

阶段:

施工图

图纸名称:

入口东侧景观
方格网种植平面图

项 目 编 号:

图号:











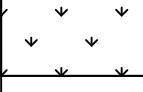
LH-1.04

修正:

CAD REF: 电脑档案

2024-08

苗木配置表

序号	图例	名称	高度 (cm)	冠幅 (cm)	胸/地径 (cm)	单位	数量	备注
1		国槐	550-650	400-500	15-18	株	2	树形姿态优美，全冠，枝叶舒展，茂密，无枯枝。
2		金叶榆	500-600	350-450	12-15	株	16	树形姿态优美，全冠，枝叶舒展，茂密，无枯枝。
3		樱花	400-450	300-350	12-15	株	13	树形姿态优美，全冠，枝叶舒展，茂密，无枯枝。
4		桂花	300-400	200-300	10-12	株	11	树形姿态优美，全冠，枝叶舒展，茂密，无枯枝。
5		花石榴	200-250	120-180		株	1	三分枝以上, 每分枝胸径4—5cm
6		中国红枫	200-250	150-180	6-8	株	3	树形姿态优美，全冠，枝叶舒展，茂密，无枯枝。
7		石楠球	120-150	120-150		株	4	满冠，球形，枝叶茂密，生长旺盛，无脱脚。
8		金叶女贞球	120-150	120-150		株	5	满冠，球形，枝叶茂密，生长旺盛，无脱脚。
9		海桐球	120-150	120-150		株	5	满冠，球形，枝叶茂密，生长旺盛，无脱脚。
10		绣球	40	20-30		m2	26.78	25棵/m2
11		草皮				m2	498.00	
12		场地平整				m2	1019.26	

开发单位:

项目名称:

集贤镇大曲村宜居宜业和美乡村示范村建设项目

NOTES 备注:

- 1、除标明尺寸或以网格代替比例外，尺寸以实地实物为准。
- 2、图纸内容如有遗漏须通知负责该工程的设计师。
- 3、参看本图时，请同时结合本工程合约条款细则及规例。
- 4、本图以最后更正的版本为实，同时其他版本自动作废。

NOTES 备注:

项目负责人

审 定

审 核

设 计

绘 图

校 对

日 期

2024-08

阶段:

施工图

图纸名称:

入口东侧景观苗木配置表

项 目 编 号:

图号:

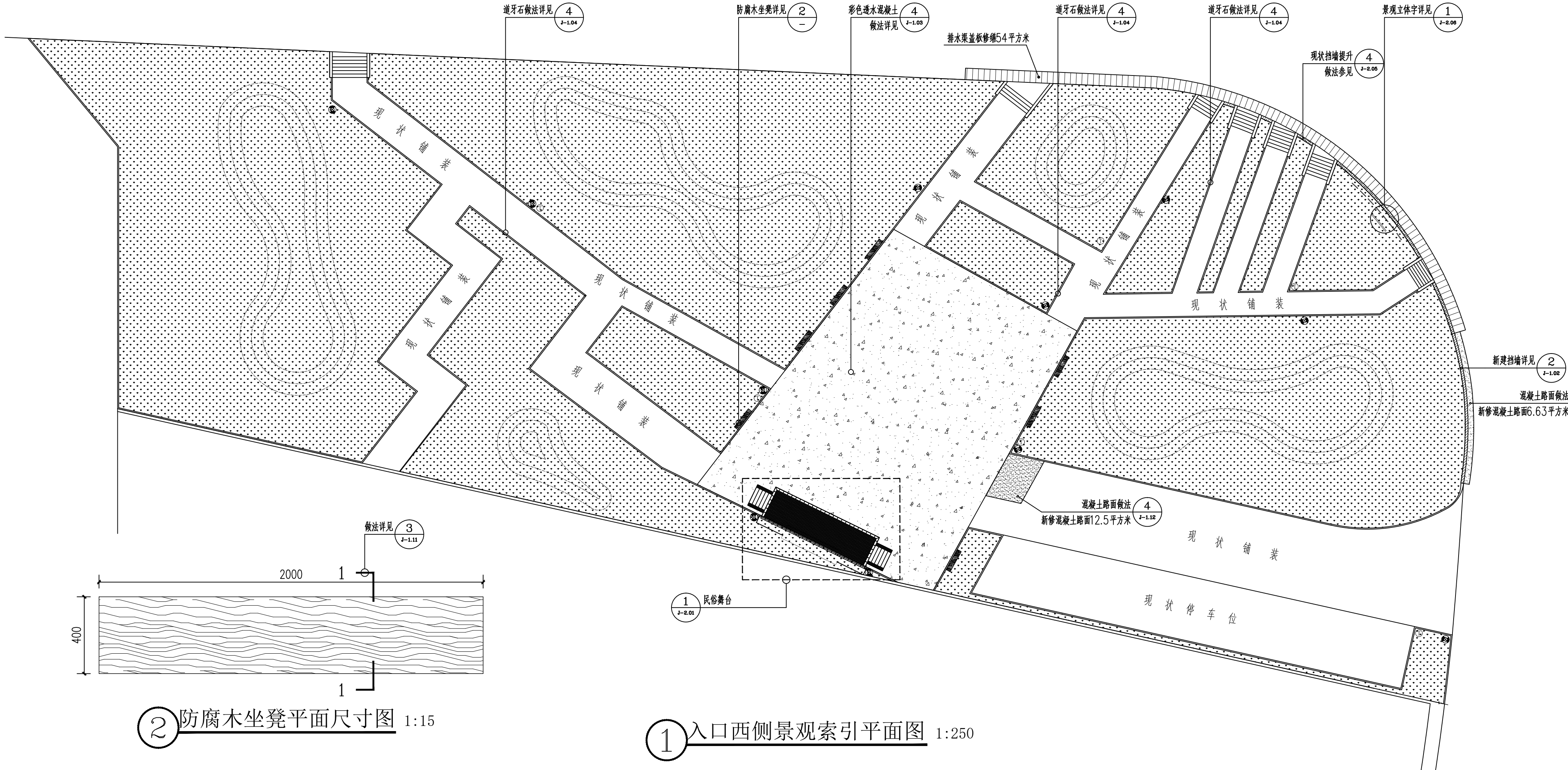
LH-1.05

修正:

CAD REF:电脑档案

2024-08

图例	说明
现状铺装	现状铺装
新建铺装	新建铺装
现状挡墙	现状挡墙
新建挡墙	新建挡墙
现状停车位	现状停车位
新建停车位	新建停车位
现状民俗舞台	现状民俗舞台
新建民俗舞台	新建民俗舞台



②防腐木坐凳平面尺寸图 1:15

①入口西侧景观索引平面图 1:250

注：硬质铺装破除565.4平方米，垃圾清运565.4平方米，新修混凝土道牙200m。

开发单位：

项目名称：

集贤镇大曲村宜居宜业和美乡村示范村建设项目

NOTES 备注：

- 1、除标明尺寸或以网格代替比例外，尺寸以实地实物为准。
- 2、图纸内容如有遗漏须通知负责该工程的设计师。
- 3、参看本图时，请同时结合本工程合约条款细则及规划。
- 4、本图以最后更正的版本为实，同时其他版本自动作废。

NOTES 备注：

项目负责人

审 定

审 核

设 计

绘 图

校 对

日 期

2024-08

阶段：

施工图

图纸名称：

入口西侧景观索引平面图

项 目 编 号：

图号：

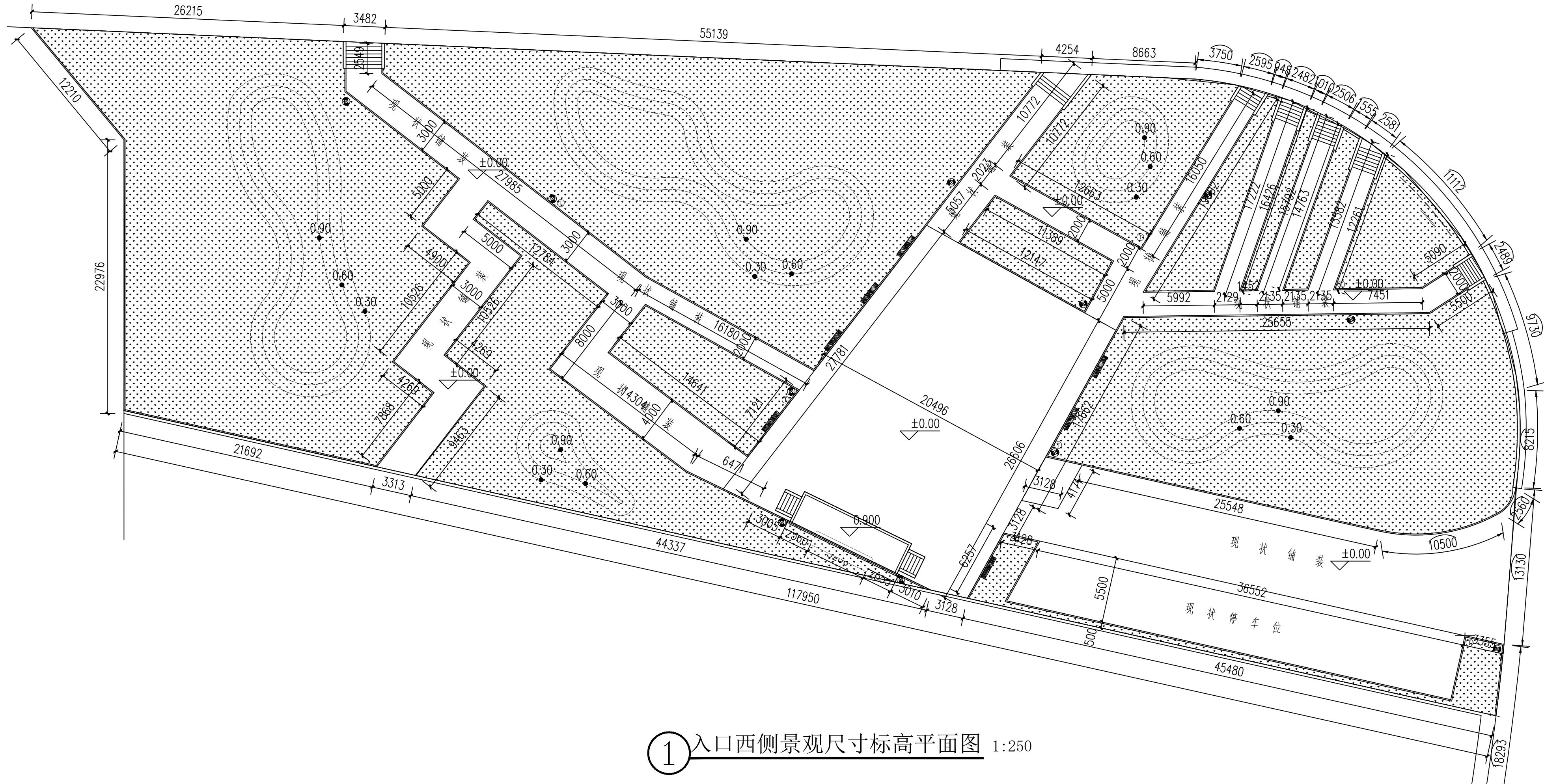
LP-2.01

修正：

CAD REF: 电脑档案

2024-08

比例	1:250
图例	
说明	
备注	
其他	



①入口西侧景观尺寸标高平面图 1:250

开发单位:

项目名称:

集贤镇大曲村宜居宜业和美乡村示范村建设项目

NOTES 备注:

- 除标明尺寸或以网格代替比例外,尺寸以实地实物为准。
- 图纸内容如有遗漏须通知负责该工程的设计师。
- 参照本图时,请同时结合本工程合约条款细则及规范。
- 本图以最后更正的版本为实,同时其他版本自动作废。

NOTES 备注:

项目负责人

审 定

审 核

设 计

绘 图

校 对

日 期

2024-08

阶段:

施工图

图纸名称:

入口西侧景观尺寸平面图

项 目 编 号:

图号:

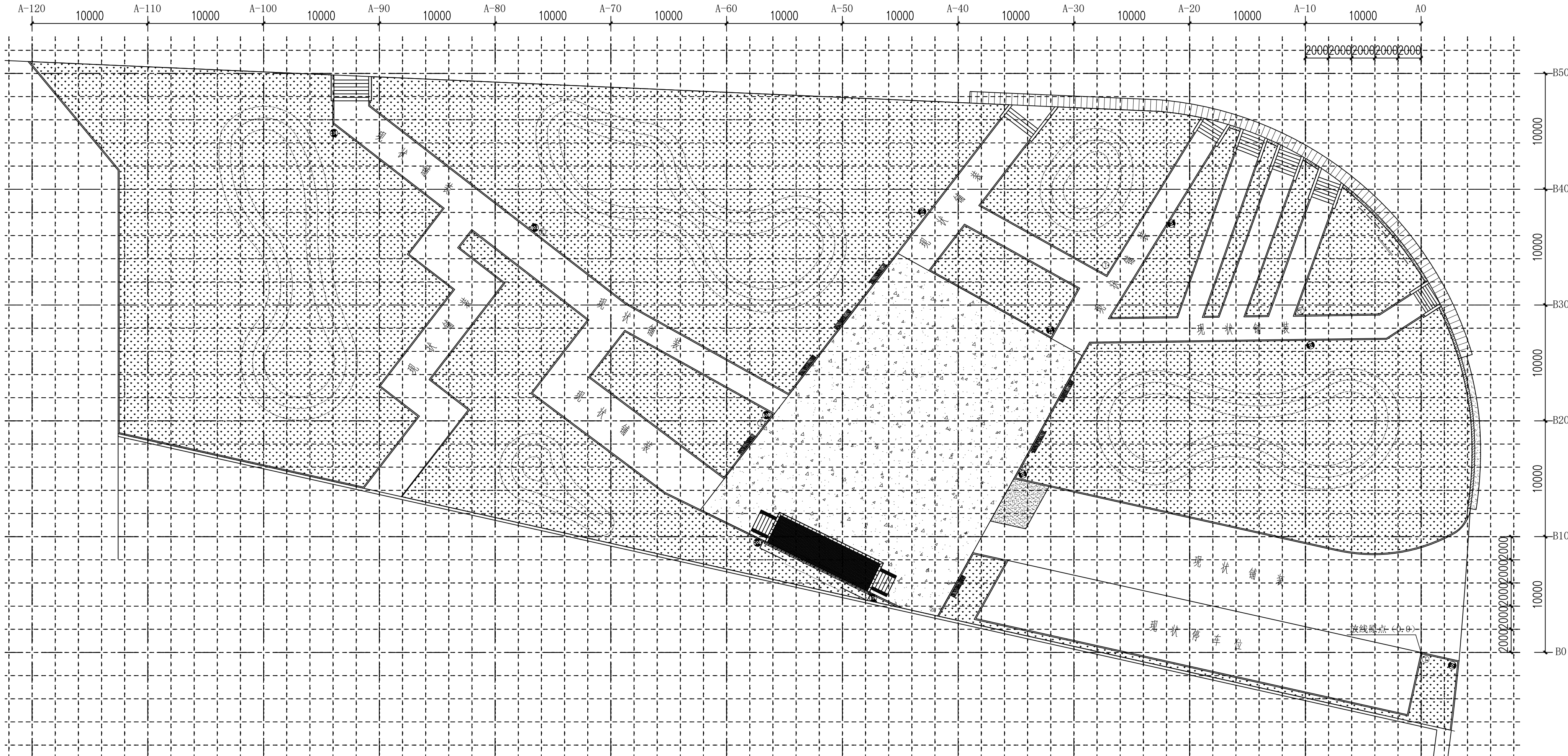
LP-2. 02

修正:

CAD REF: 电脑档案

2024-08

比例	1:250
图例	
说明	
备注	
其他	
图号	
图名	
图例	
说明	
备注	
其他	
图号	
图名	
图例	
说明	
备注	
其他	



1 入口西侧景观网格平面图 1:250

开发单位:

项目名称:

集贤镇大曲村宜居宜业和美乡村示范村建设项目

NOTES 备注:

- 除标明尺寸或以网格代替比例外,尺寸以实地实物为准。
- 图纸内容如有遗漏须通知负责该工程的设计师。
- 参照本图时,请同时结合本工程合约条款细则及规划。
- 本图以最后更正的版本为实,同时其他版本自动作废。

NOTES 备注:

项目负责人

审 定

审 核

设 计

绘 图

校 对

日 期

2024-08

阶段:

施工图

图纸名称:

入口西侧景观网格平面图

项 目 编 号:

图号:

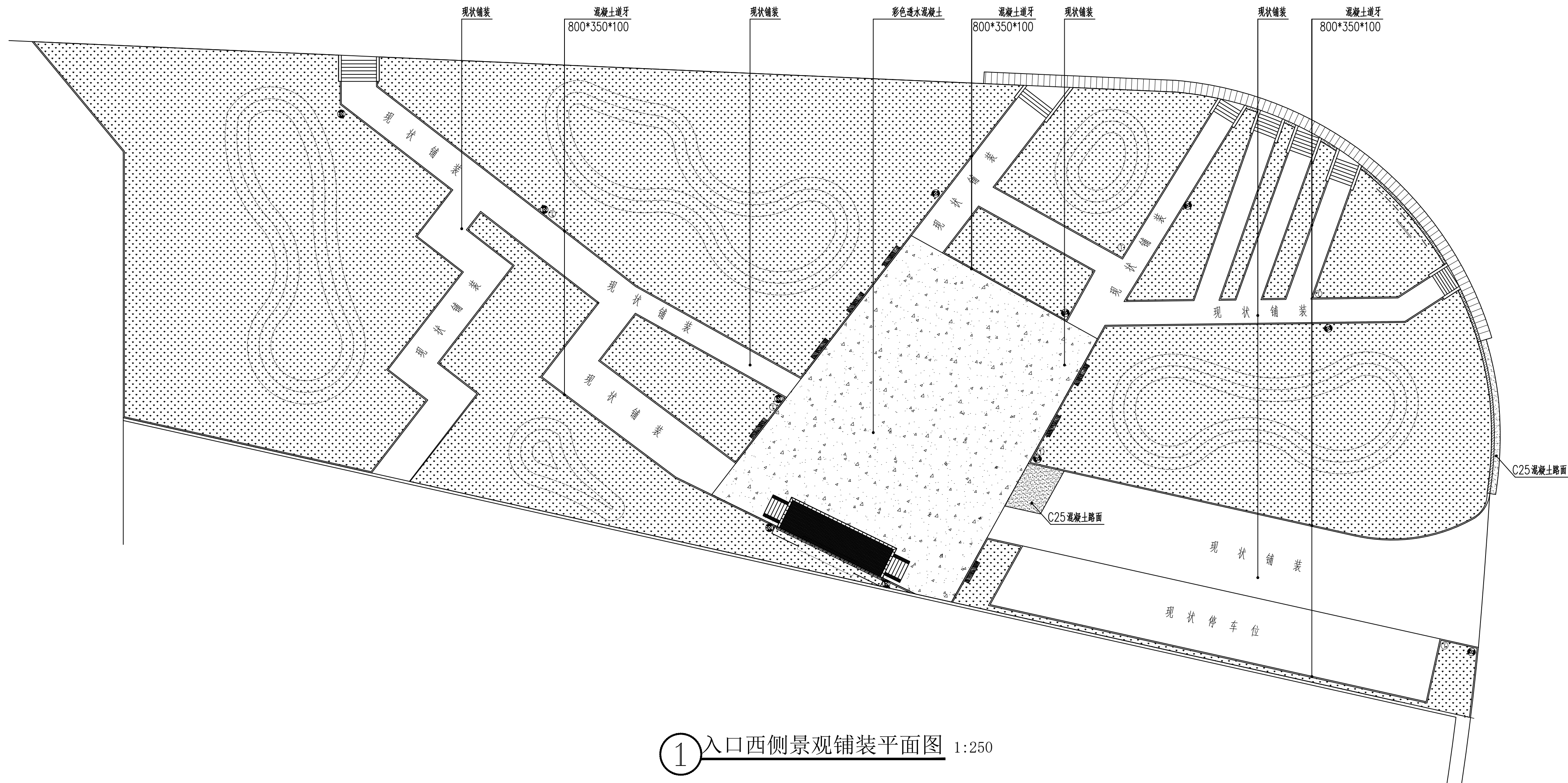
LP-2.03

修正:

CAD REF: 电脑档案

2024-08

建筑					
结构					
电气					
给排水					



①入口西侧景观铺装平面图 1:250

开发单位:

项目名称:

集贤镇大曲村宜居宜业和美乡村示范村建设项目

NOTES 备注:

- 1、除标明尺寸或以网格代替比例外，尺寸以实地实物为准。
- 2、图纸内容如有遗漏须通知负责该工程的设计师。
- 3、参看本图时，请同时结合本工程合约条款细则及规例。
- 4、本图以最后更正的版本为实，同时其他版本自动作废。

NOTES 备注

项目负责人	
审 定	
审 核	
设 计	
绘 图	
校 对	
日 期	2024-08

阶段：

施工图

〔 图纸名称: 〕

入口西侧景观铺装平面图

项目编号:

图号:

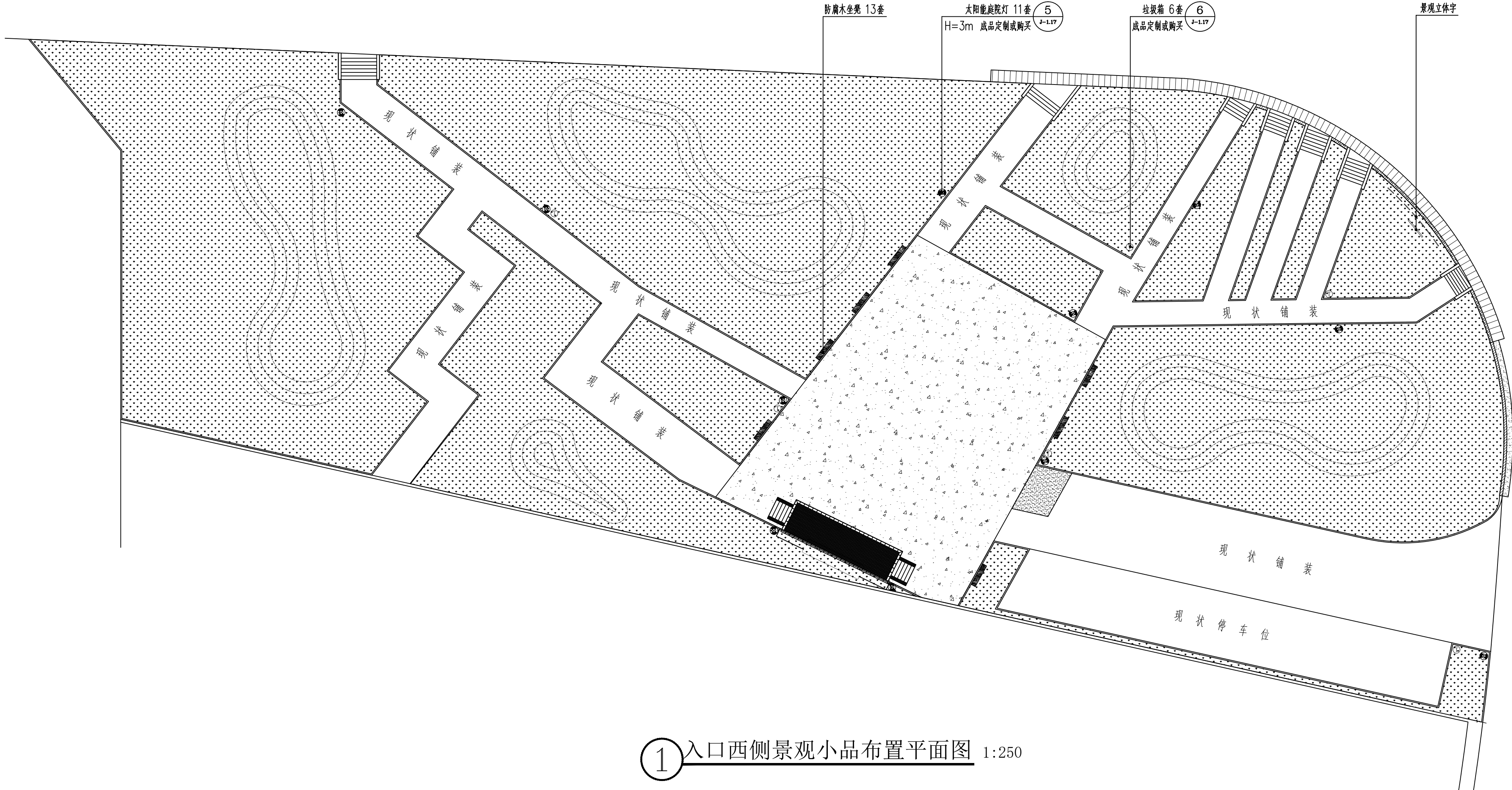
LP-2. 04

修正：

CAD REF:电脑档案

2024-08

景观	建筑	结构	电气	给排水
暖通	照明	弱电	综合	其他



① 入口西侧景观小品布置平面图 1:250

开发单位:

项目名称:

集镇大曲村宜居宜业
和美乡村示范村建设项目

NOTES 备注:

- 除标明尺寸或以网格代替比例外，尺寸以实地实物为准。
- 图纸内容如有遗漏须通知负责该工程的设计师。
- 参照本图时，请同时结合本工程合约条款细则及规范。
- 本图以最后更正的版本为实，同时其他版本自动作废。

NOTES 备注:

项目负责人

审 定

审 核

设 计

绘 图

校 对

日 期

2024-08

阶段:

施工图

图纸名称:

入口西侧景观
小品布置平面图

项 目 编 号:

图号:

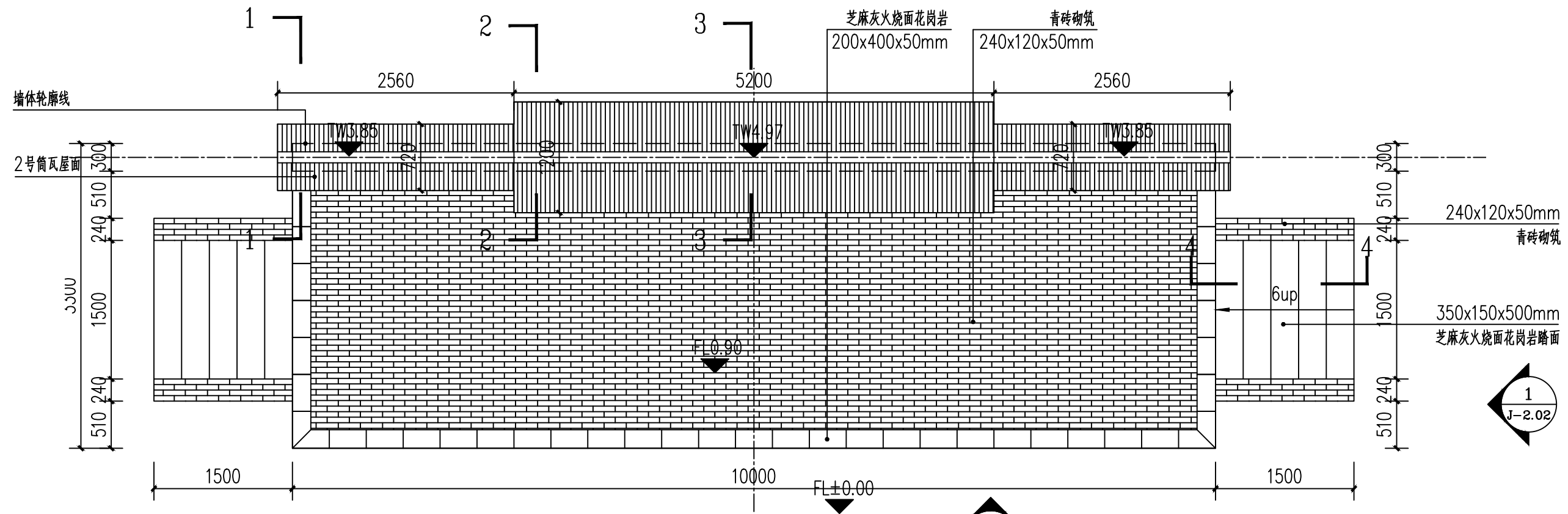
LP-2.05

修正:

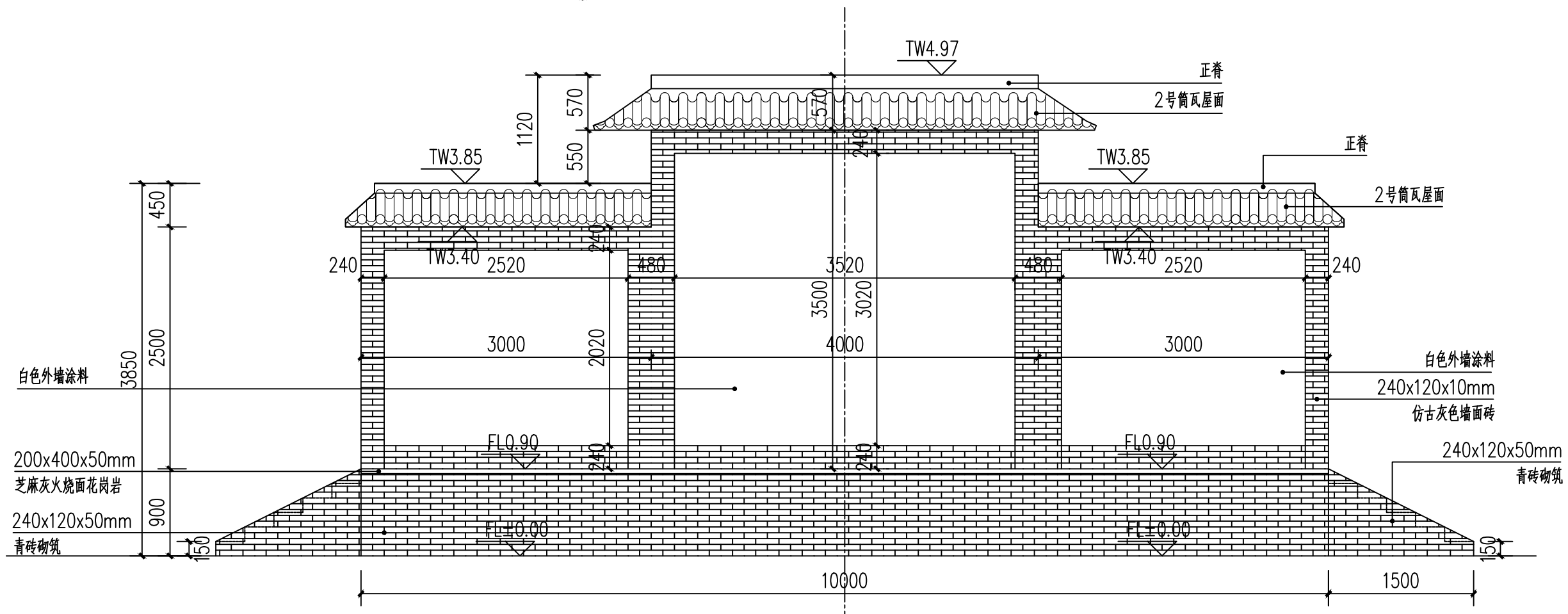
CAD REF: 电脑档案

2024-08

建筑				暖通	
结构				种	
电气					
给排水					



① 民俗舞台平面图 1:50



② 民俗舞台正立面图 1:50

开发单位:

项目名称:

集贤镇大曲村宜居宜业和美乡村示范村建设项目

NOTES 备注:

- 1、除标明尺寸或以网格代替比例外，尺寸以实地实物为准。
- 2、图纸内容如有遗漏须通知负责该工程的设计师。
- 3、参看本图时，请同时结合本工程合约条款细则及规例。
- 4、本图以最后更正的版本为实，同时其他版本自动作废。

NOTES 备注:

项目负责人	
审 定	
审 核	
设 计	
绘 图	
校 对	
日 期	2024-08

阶段:

施工图

图纸名称:

民俗舞台详图一

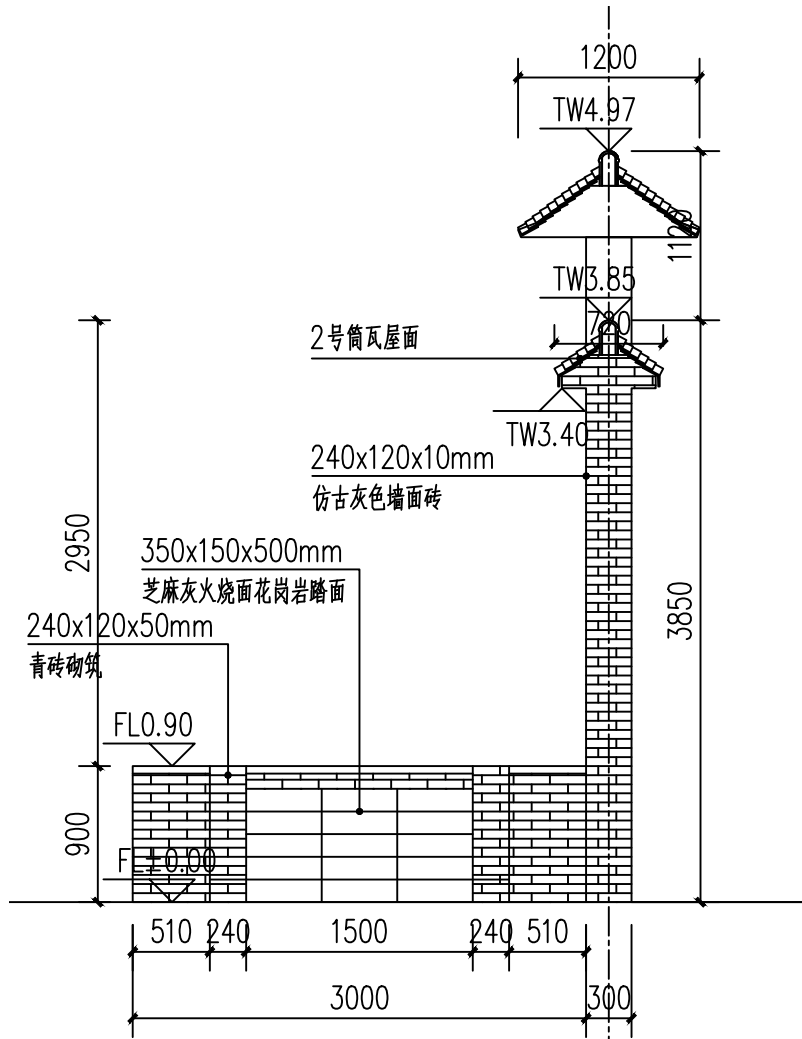
项目编号:

图号:
J-2.01

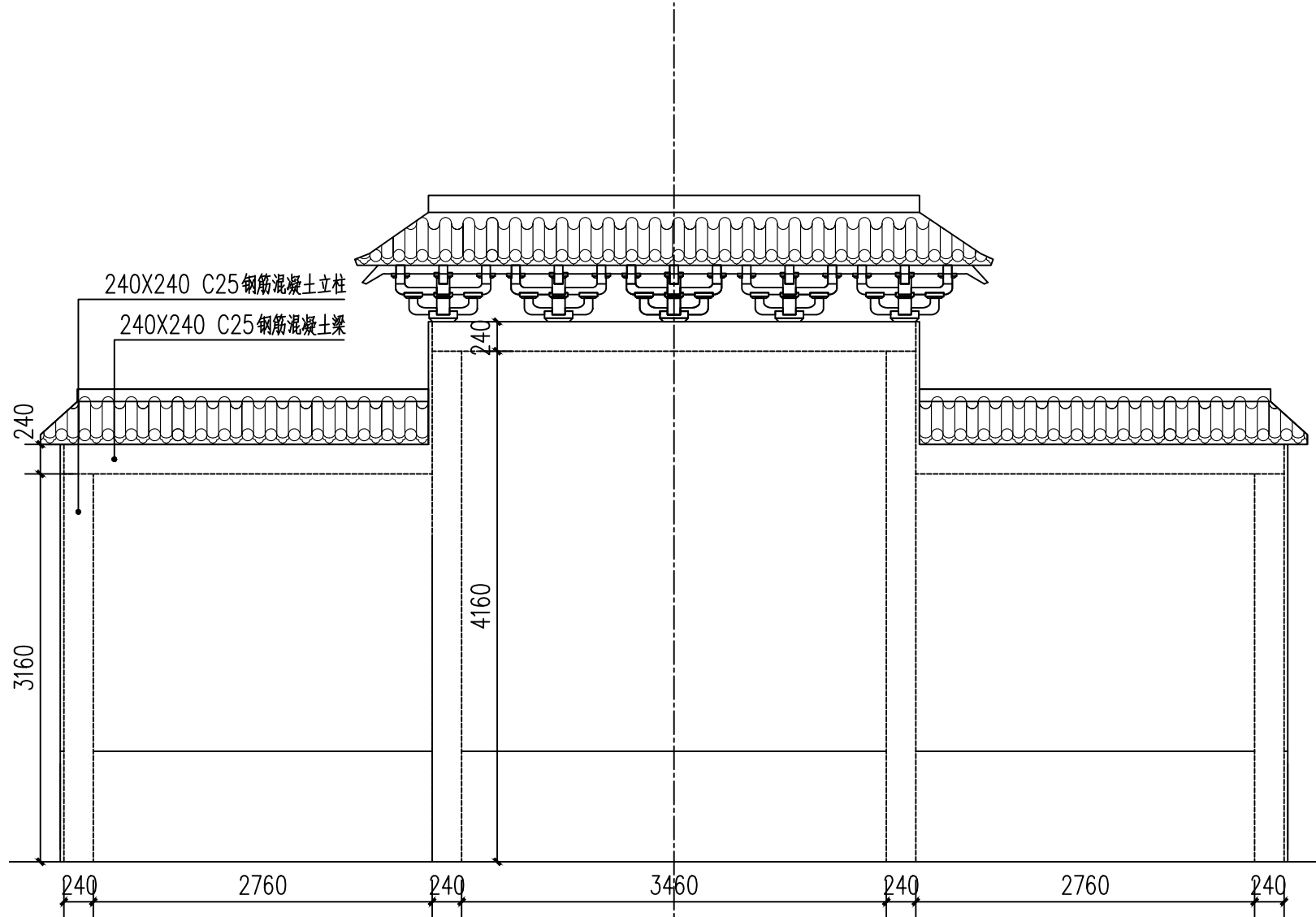
修正：

CAD REF:电脑档案

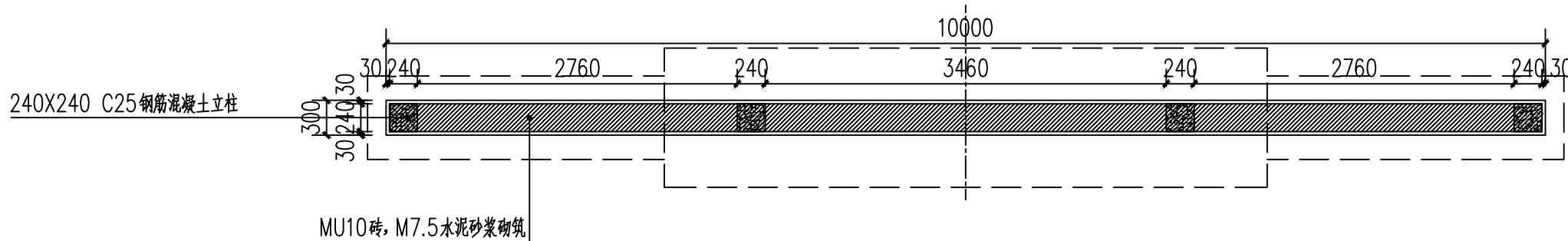
024-08



1 民俗舞台侧立面图 1:50



2 民俗舞台结构立面图 1:50



3 民俗舞台结构平面图 1:50

开发单位:

项目名称:

集贤镇大曲村宜居宜业
和美乡村示范村建设项目

NOTES 备注:

- 除标明尺寸或以网格代替比例外,尺寸以实地实物为准。
- 图纸内容如有遗漏须通知负责该工程的设计师。
- 参看本图时,请同时结合本工程合约条款细则及规划。
- 本图以最后更正的版本为实,同时其他版本自动作废。

NOTES 备注:

项目负责人

审 定

审 核

设 计

绘 图

校 对

日 期

2024-08

阶段:

施工图

图纸名称:

民俗舞台详图二

项 目 编 号:

图号:

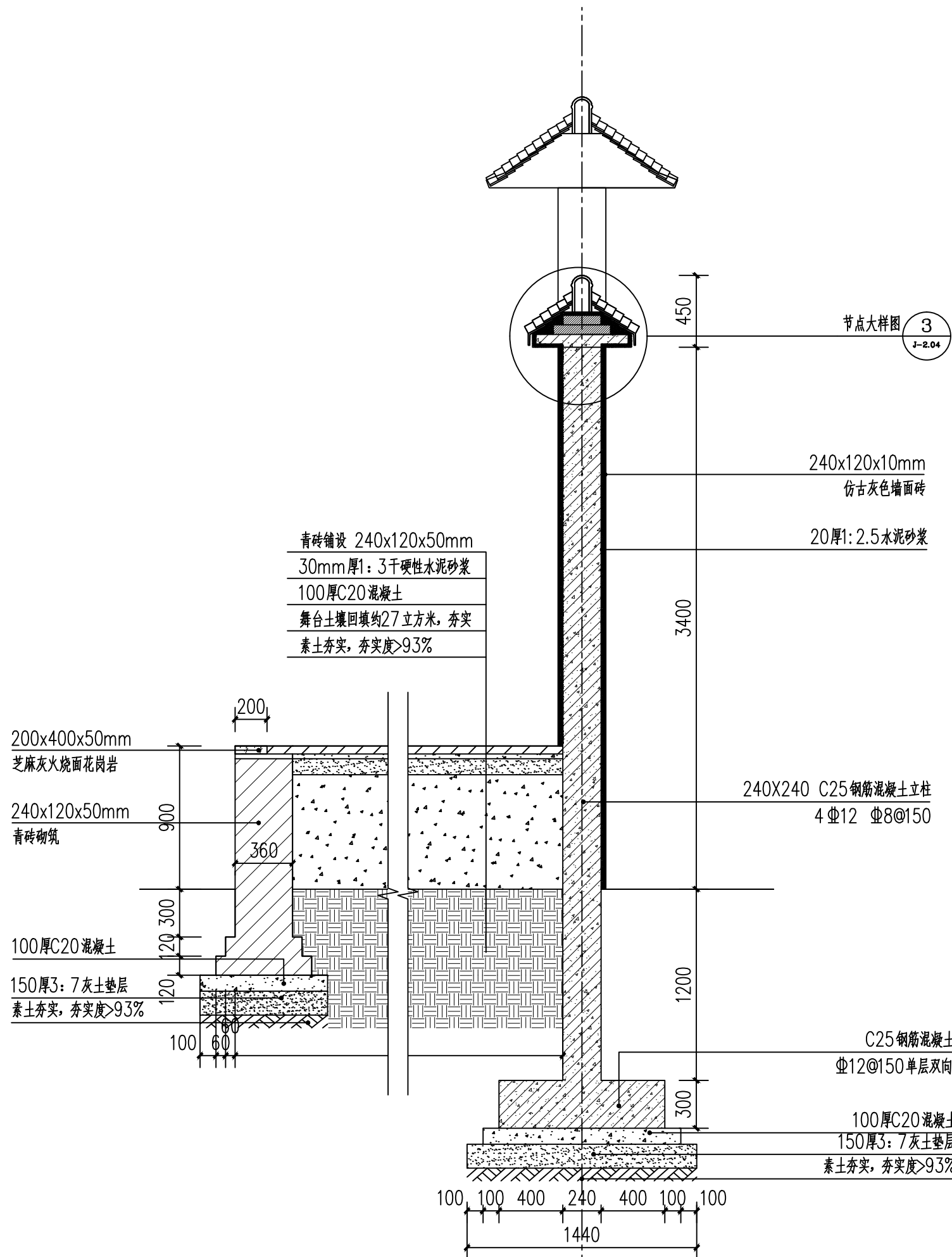
J-2.02

修正:

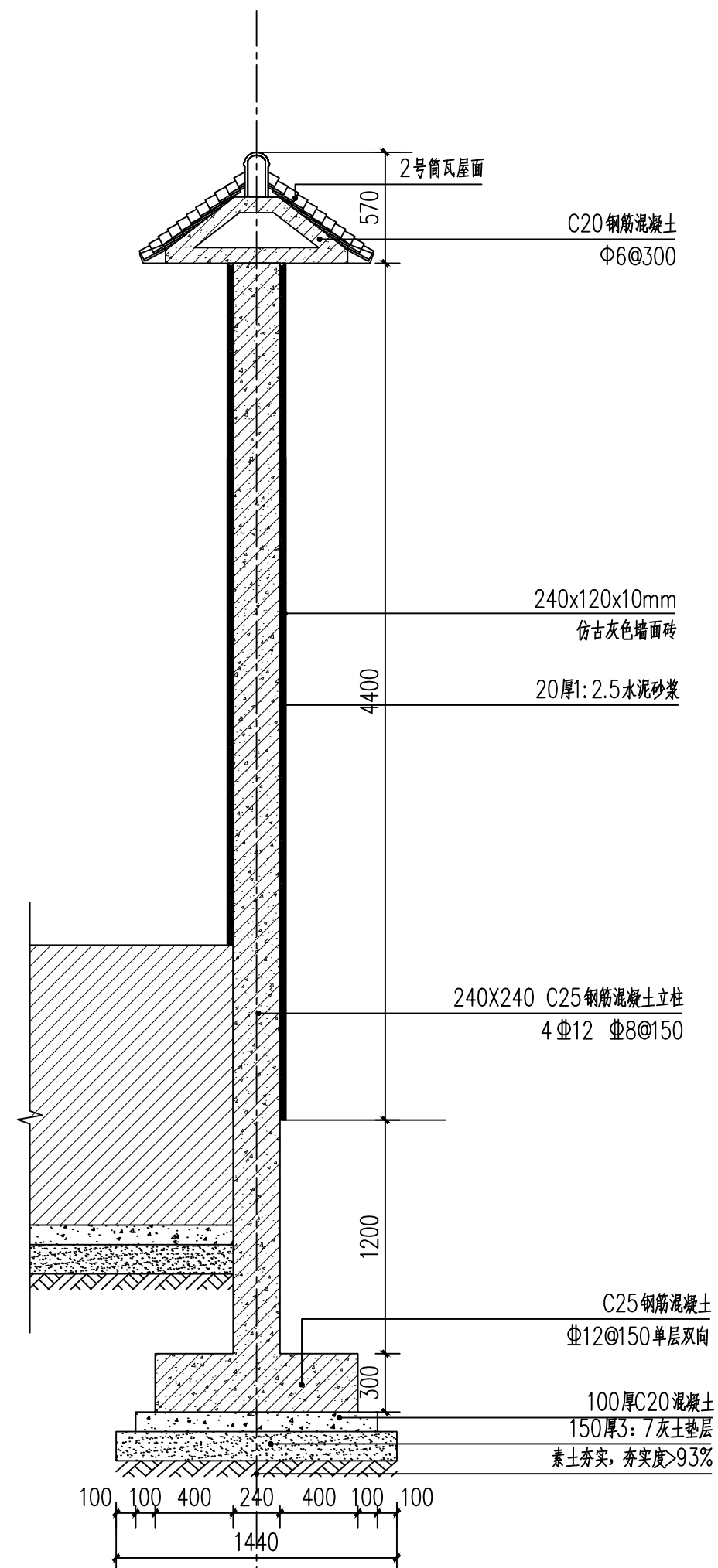
CAD REF: 电脑档案

2024-08

建筑				暖通		
结构				种植		
电气						
给排水						



① 1-1剖面图 1:30



② 2-2剖面图 1:30

开发单位:

项目名称:

集贤镇大曲村宜居宜业和美乡村示范村建设项目

NOTES 备注:

- 1、除标明尺寸或以网格代替比例外，尺寸以实地实物为准。
- 2、图纸内容如有遗漏须通知负责该工程的设计师。
- 3、参看本图时，请同时结合本工程合约条款细则及规例。
- 4、本图以最后更正的版本为实，同时其他版本自动作废。

NOTES 备注

项目负责人	
审 定	
审 核	
设 计	
绘 图	
校 对	
日 期	2024-08

阶段:

施工图

图纸名称:

民俗舞台详图三

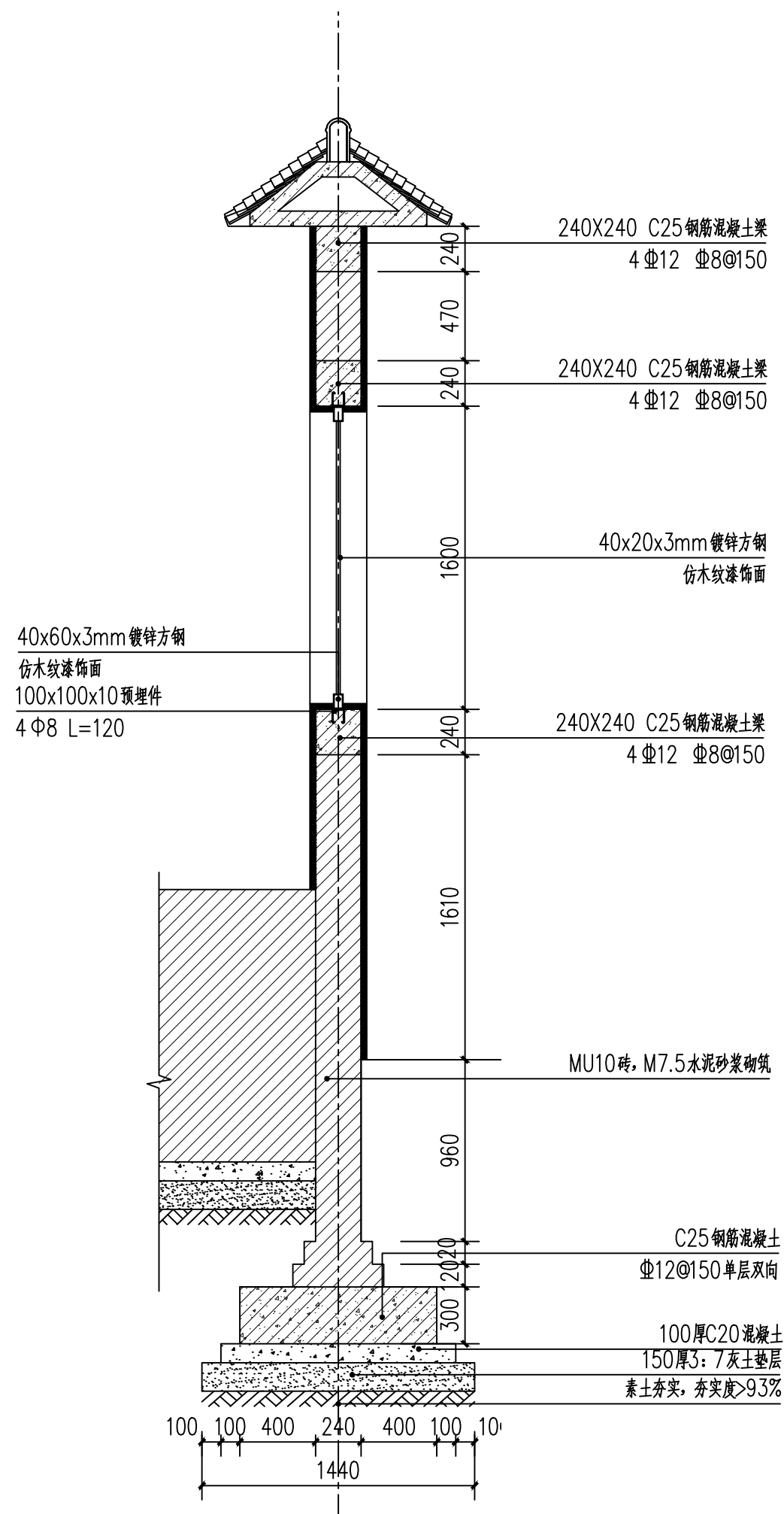
项目编号:

图号:

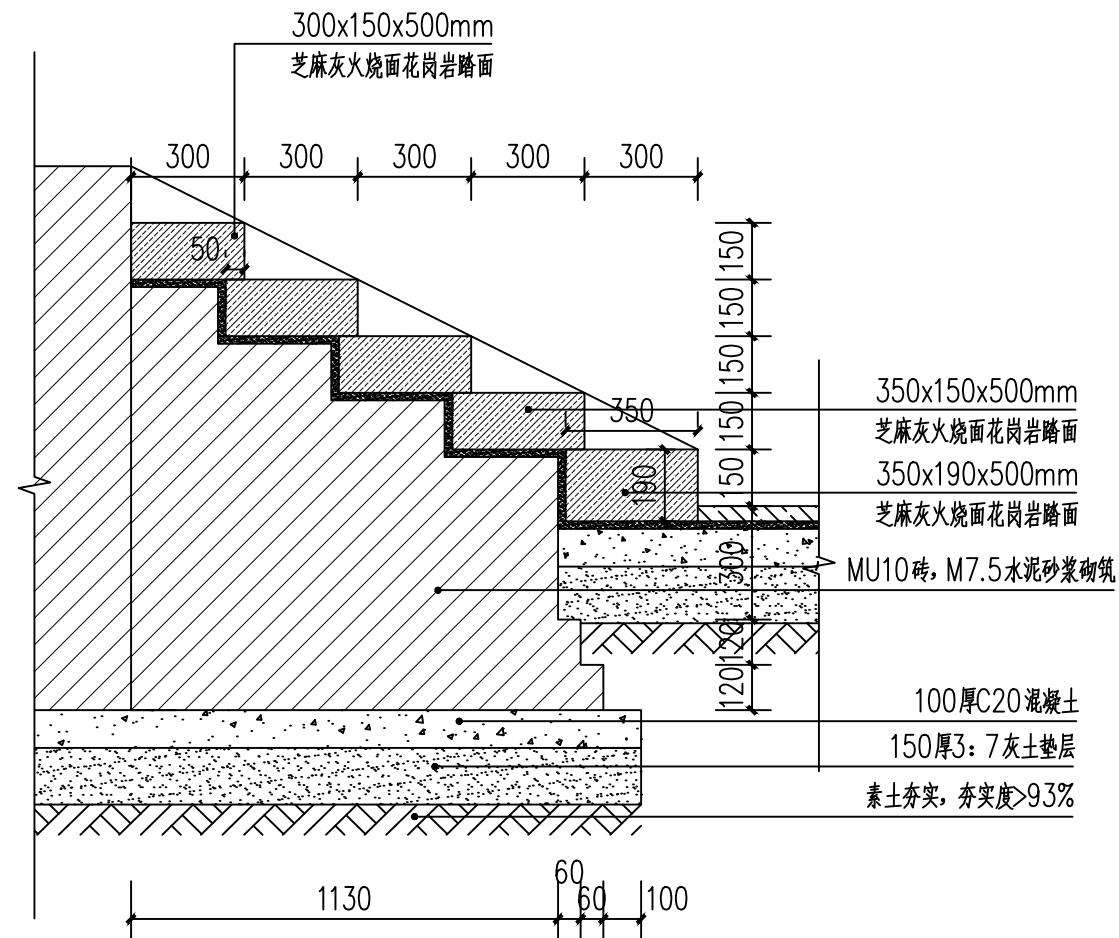
J-2. 03

修正：

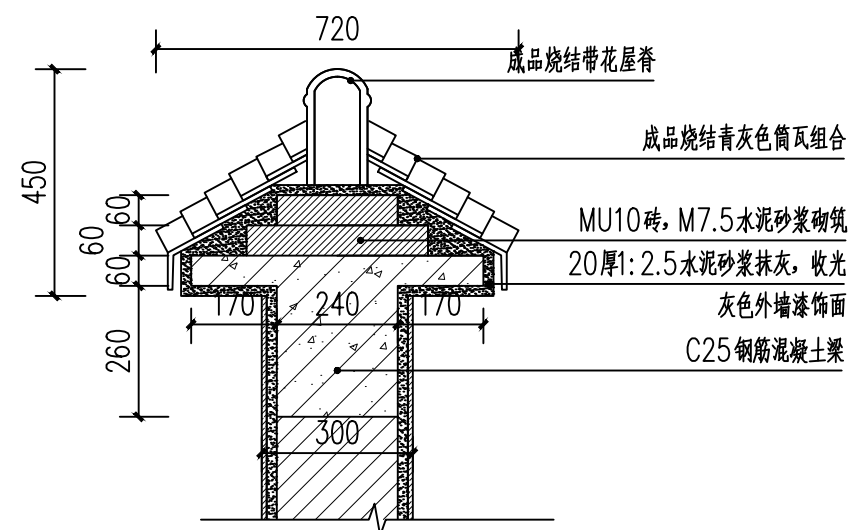
建筑					
结构					
电气					
给排水					



① 3-3剖面图 1:30



② 4-4剖面图 1:20



③节点大样图 1:15

开发单位:

项目名称:

集贤镇大曲村宜居宜业
和美乡村示范村建设项目

NOTES 备注:

- 1、除标明尺寸或以网格代替比例外，尺寸以实地实物为准。
- 2、图纸内容如有遗漏须通知负责该工程的设计师。
- 3、参看本图时，请同时结合本工程合约条款细则及规例。
- 4、本图以最后更正的版本为实，同时其他版本自动作废。

NOTES 备注

项目负责人	
审 定	
审 核	
设 计	
绘 图	
校 对	
日 期	2024-08

阶段:

施工图

【图纸名称:

民俗舞台详图四

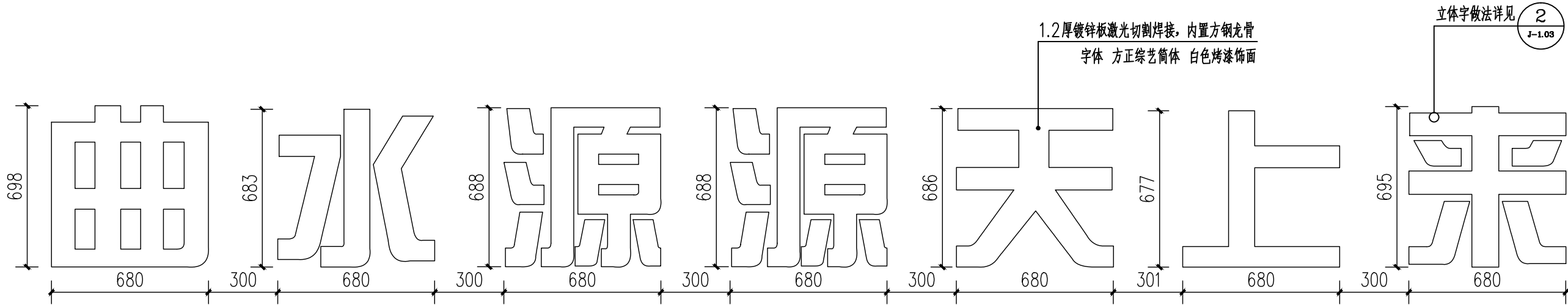
项目编号:

图号:

J-2.04

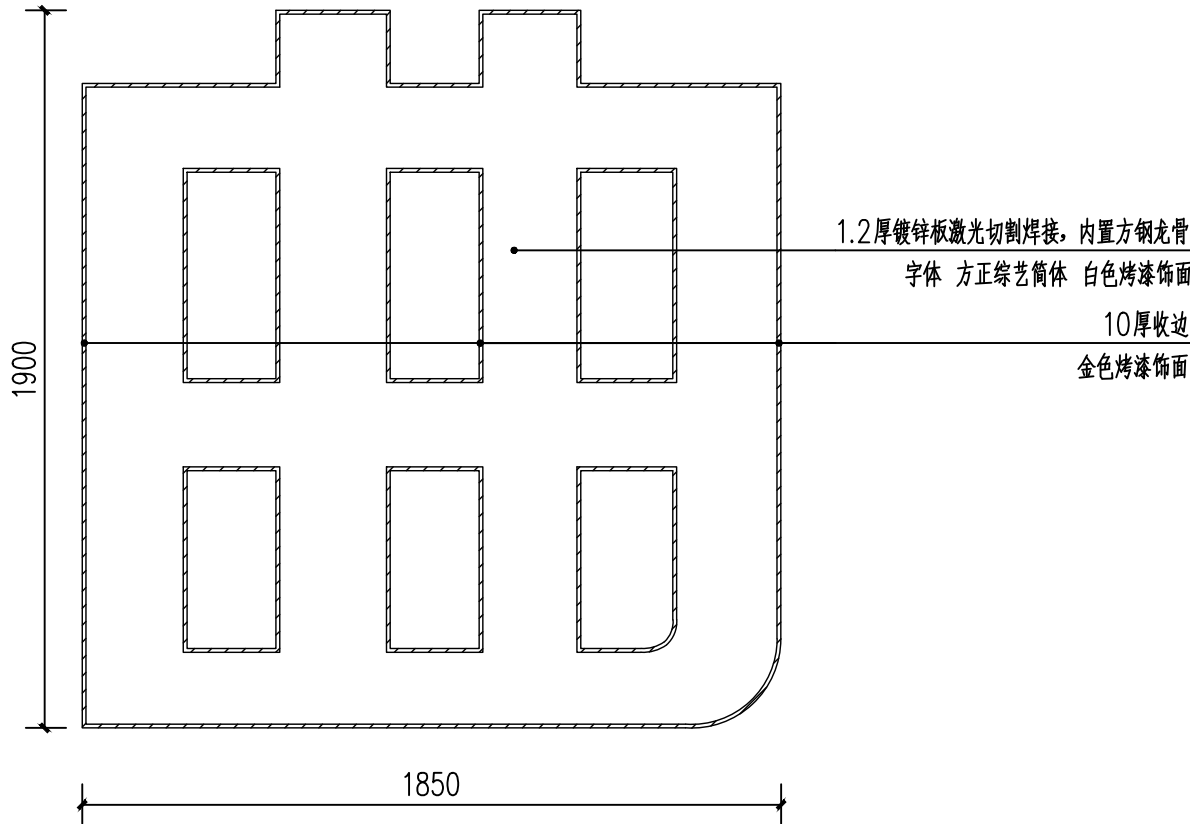
修正：

暖通	种植			
建筑	结构	电气	给排水	



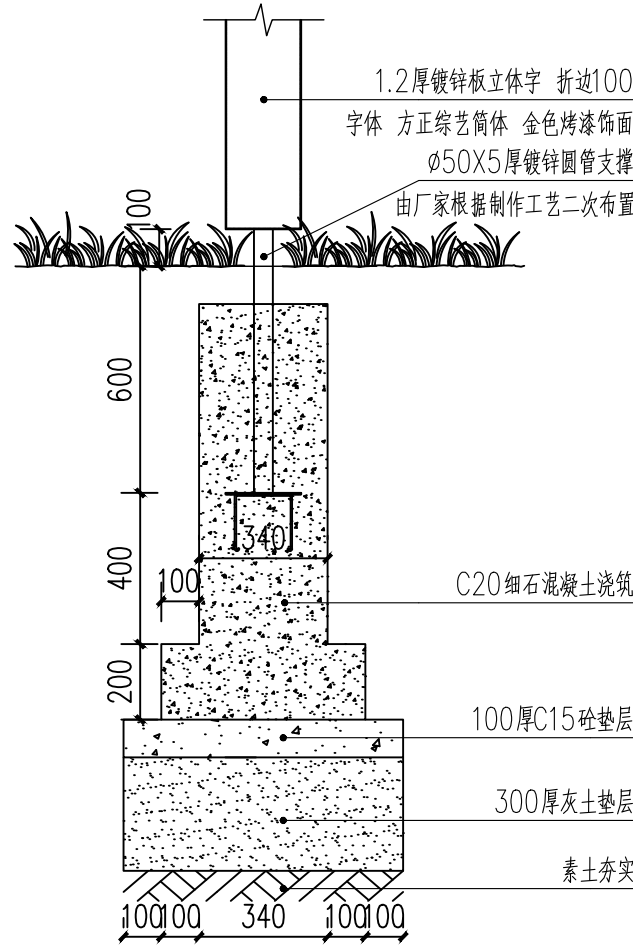
1 立体字大样 1:20

注：景观标识做法及安装由专业厂家进行二次深化设计。



2 “曲”字立面大样 1:20

注：景观标识做法及安装由专业厂家进行二次深化设计。



3 “曲”字做法大样 1:20

注：景观标识做法及安装由专业厂家进行二次深化设计。

--

开发单位：

项目名称：

集贤镇大曲村宜居宜业和美乡村示范村建设项目

NOTES 备注：

- 除标明尺寸或以网格代替比例外，尺寸以实地实物为准。
- 图纸内容如有遗漏须通知负责该工程的设计师。
- 参看本图时，请同时结合本工程合约条款细则及规例。
- 本图以最后更正的版本为实，同时其他版本自动作废。

NOTES 备注：

项目负责人	
审 定	
审 核	
设 计	
绘 图	
校 对	
日 期	2024-08

阶段：

施工图

图纸名称：

景观立体字详图

项 目 编 号：

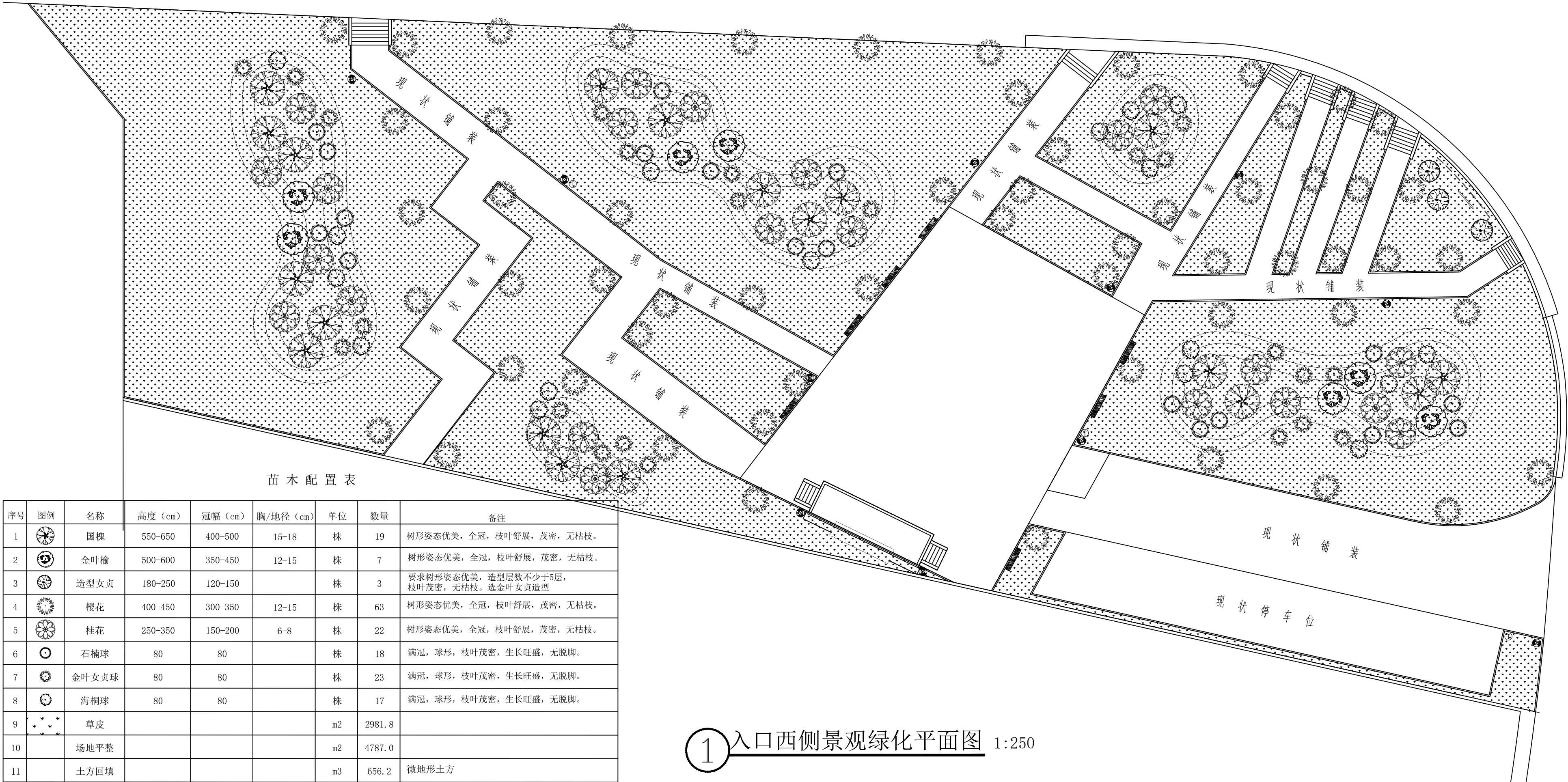
图号：

J-2. 05

修正：

CAD REF:电脑档案

2024-08



苗木配置表

序号	图例	名称	高度 (cm)	冠幅 (cm)	胸/地径 (cm)	单位	数量	备注
1		国槐	550-650	400-500	15-18	株	19	树形姿态优美, 全冠, 枝叶舒展, 茂密, 无枯枝。
2		金叶榆	500-600	350-450	12-15	株	7	树形姿态优美, 全冠, 枝叶舒展, 茂密, 无枯枝。
3		造型女贞	180-250	120-150		株	3	要求树形姿态优美, 造型层数不少于5层, 枝叶茂密, 无枯枝。选金叶女贞造型
4		樱花	400-450	300-350	12-15	株	63	树形姿态优美, 全冠, 枝叶舒展, 茂密, 无枯枝。
5		桂花	250-350	150-200	6-8	株	22	树形姿态优美, 全冠, 枝叶舒展, 茂密, 无枯枝。
6		石楠球	80	80		株	18	满冠, 球形, 枝叶茂密, 生长旺盛, 无脱脚。
7		金叶女贞球	80	80		株	23	满冠, 球形, 枝叶茂密, 生长旺盛, 无脱脚。
8		海桐球	80	80		株	17	满冠, 球形, 枝叶茂密, 生长旺盛, 无脱脚。
9		草皮				m2	2981.8	
10		场地平整				m2	4787.0	
11		土方回填				m3	656.2	微地形土方

1 入口西侧景观绿化平面图 1:250

开发单位:

项目名称:

集贤镇大曲村宜居宜业和美乡村示范村建设项目

NOTES 备注:

- 除标明尺寸或以网格代替比例外, 尺寸以实地实物为准。
- 图纸内容如有遗漏须通知负责该工程的设计师。
- 参照本图时, 请同时结合本工程合约条款细则及规范。
- 本图以最后更正的版本为实, 同时其他版本自动作废。

NOTES 备注:

项目负责人

审 定

审 核

设 计

绘 图

校 对

日 期

2024-08

阶段:

施工图

图纸名称:

入口西侧景观绿化平面图

项 目 编 号:

图号:

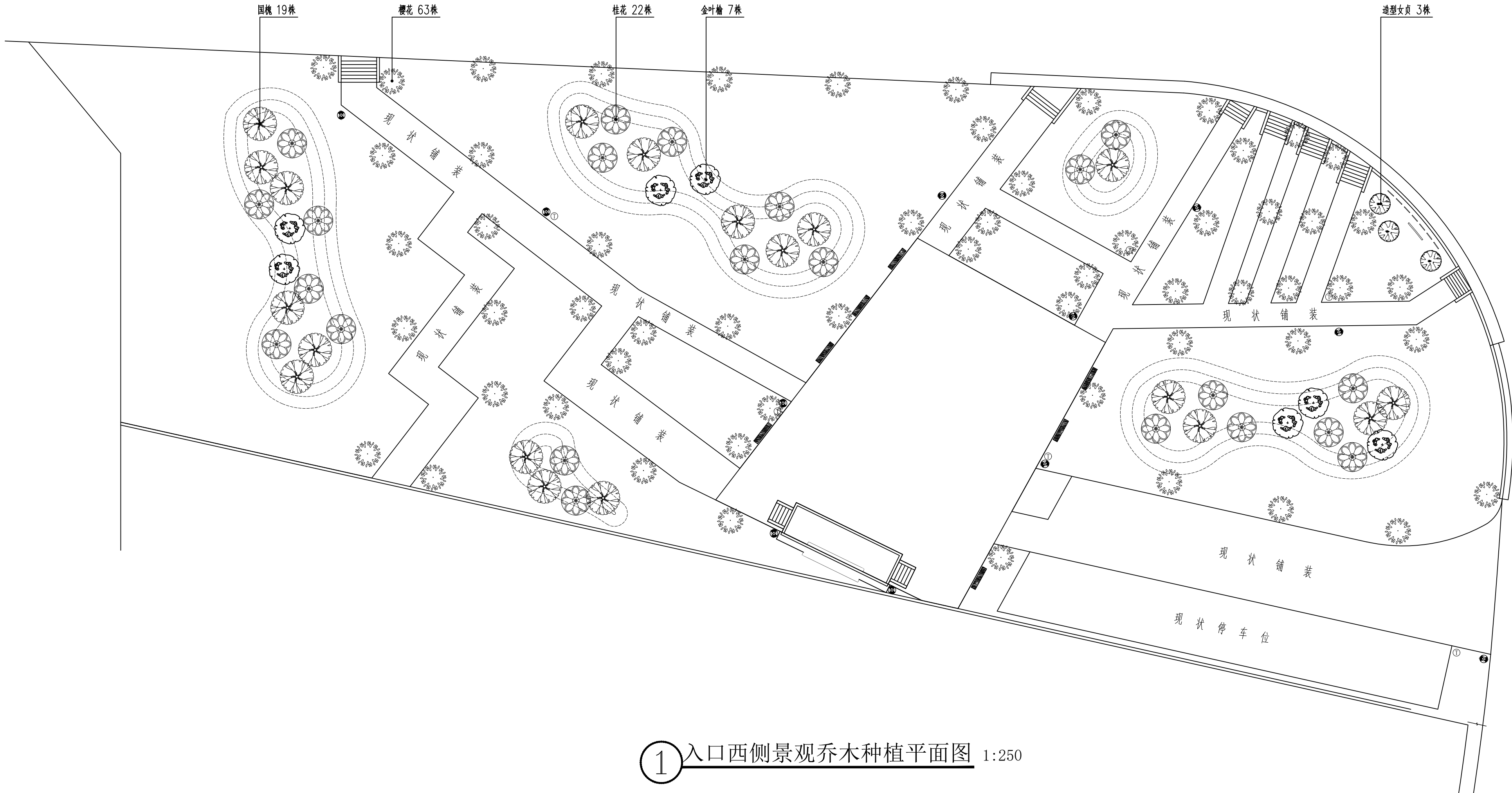
LH-2. 01

修正:

CAD REF: 电脑档案

2024-08

图例	比例	备注
现状铺装	1:250	
现状停车位	1:250	
现状建筑	1:250	
现状围墙	1:250	
现状道路	1:250	
现状水沟	1:250	
现状树木	1:250	
现状小品	1:250	
现状其他	1:250	



1 入口西侧景观乔木种植平面图 1:250

开发单位:

项目名称:

集贤镇大曲村宜居宜业和美乡村示范村建设项目

NOTES 备注:

- 除标明尺寸或以网格代替比例外,尺寸以实地实物为准。
- 图纸内容如有遗漏须通知负责该工程的设计师。
- 参考本图时,请同时结合本工程合约条款细则及规范。
- 本图以最后更正的版本为实,同时其他版本自动作废。

NOTES 备注:

项目负责人

审 定

审 核

设 计

绘 图

校 对

日 期

2024-08

阶段:

施工图

图纸名称:

入口西侧景观乔木种植平面图

项 目 编 号:

图号:

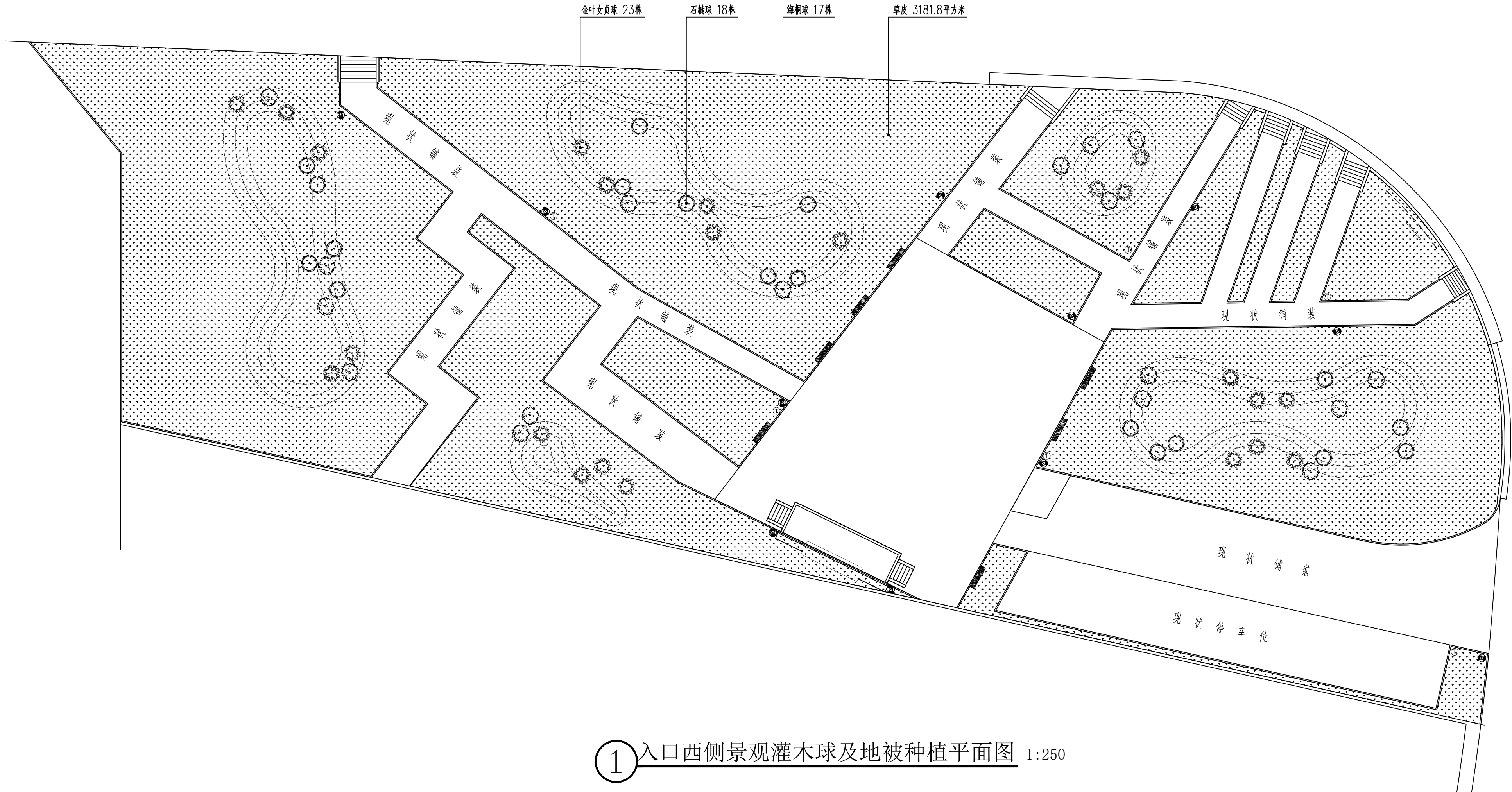
LH-2.02

修正:

CAD REF: 电脑档案

2024-08

比例	1:250
图例	
说明	
备注	
设计	
审核	
制图	
日期	
姓名	
电话	
邮箱	
地址	
单位	
备注	



1 入口西侧景观灌木球及地被种植平面图 1:250

开发单位:

项目名称:

集贤镇大曲村宜居宜业和美乡村示范村建设项目

NOTES 备注:

- 除标明尺寸或以网格代替比例外,尺寸以实地实物为准。
- 图纸内容如有遗漏须通知负责该工程的设计师。
- 参看本图时,请同时结合本工程合约条款细则及规范。
- 本图以最后更正的版本为实,同时其他版本自动作废。

NOTES 备注:

项目负责人

审定

审核

设计

绘图

校对

日期

2024-08

阶段:

施工图

图纸名称:

入口西侧景观灌木球及地被种植平面图

项目编号:

图号:

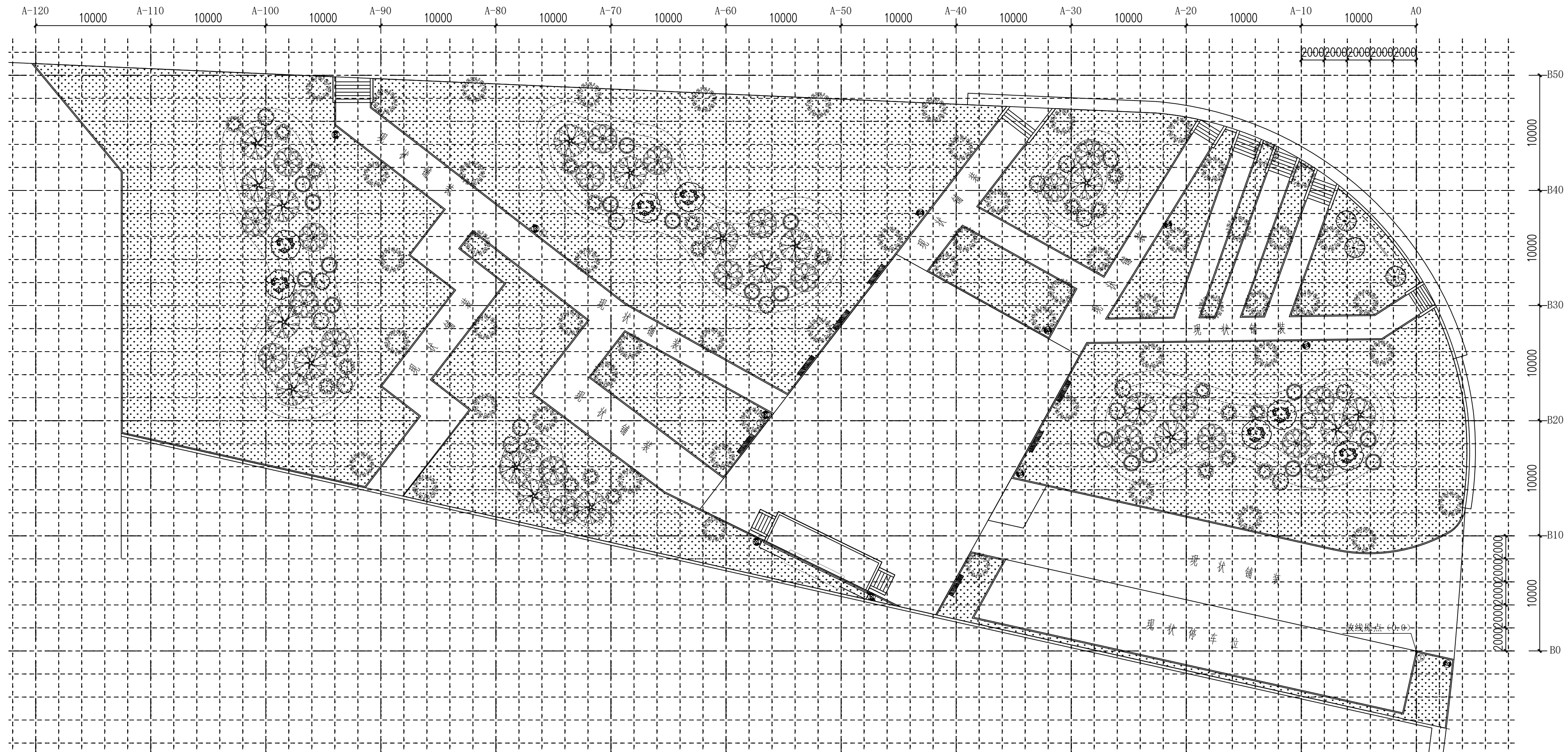
LH-2. 03

修正:

CAD REF: 电脑档案

2024-08

建筑	采暖	通风
结构	种	植
电气		
给排水		



①入口西侧景观方格网种植平面图 1:250

开发单位:

项目名称:

集贤镇大曲村宜居宜业和美乡村示范村建设项目

NOTES 备注:

- 1、除标明尺寸或以网格代替比例外，尺寸以实地实物为准。
- 2、图纸内容如有遗漏须通知负责该工程的设计师。
- 3、参考本图时，请同时结合本工程合约条款细则及规例。
- 4、本图以最后更正的版本为实，同时其他版本自动作废。

NOTES 备注

项目负责人	
审 定	
审 核	
设 计	
绘 图	
校 对	
日 期	2024-08

阶段:

施工圖

图纸名称:

入口西侧景观
方格网种植平面图

项目编号

图号:

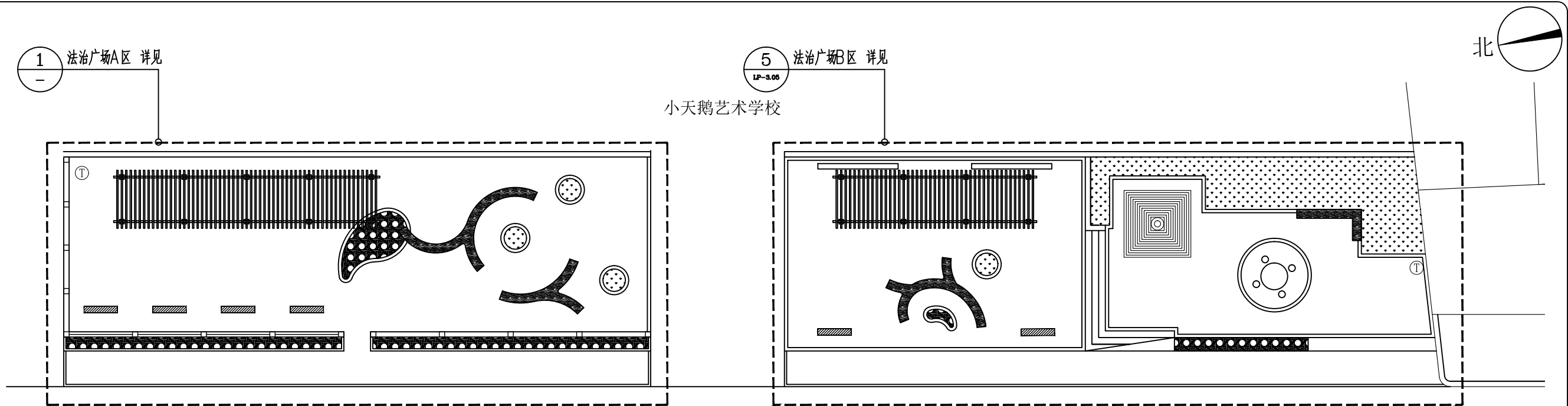
LH-2.04

修正：

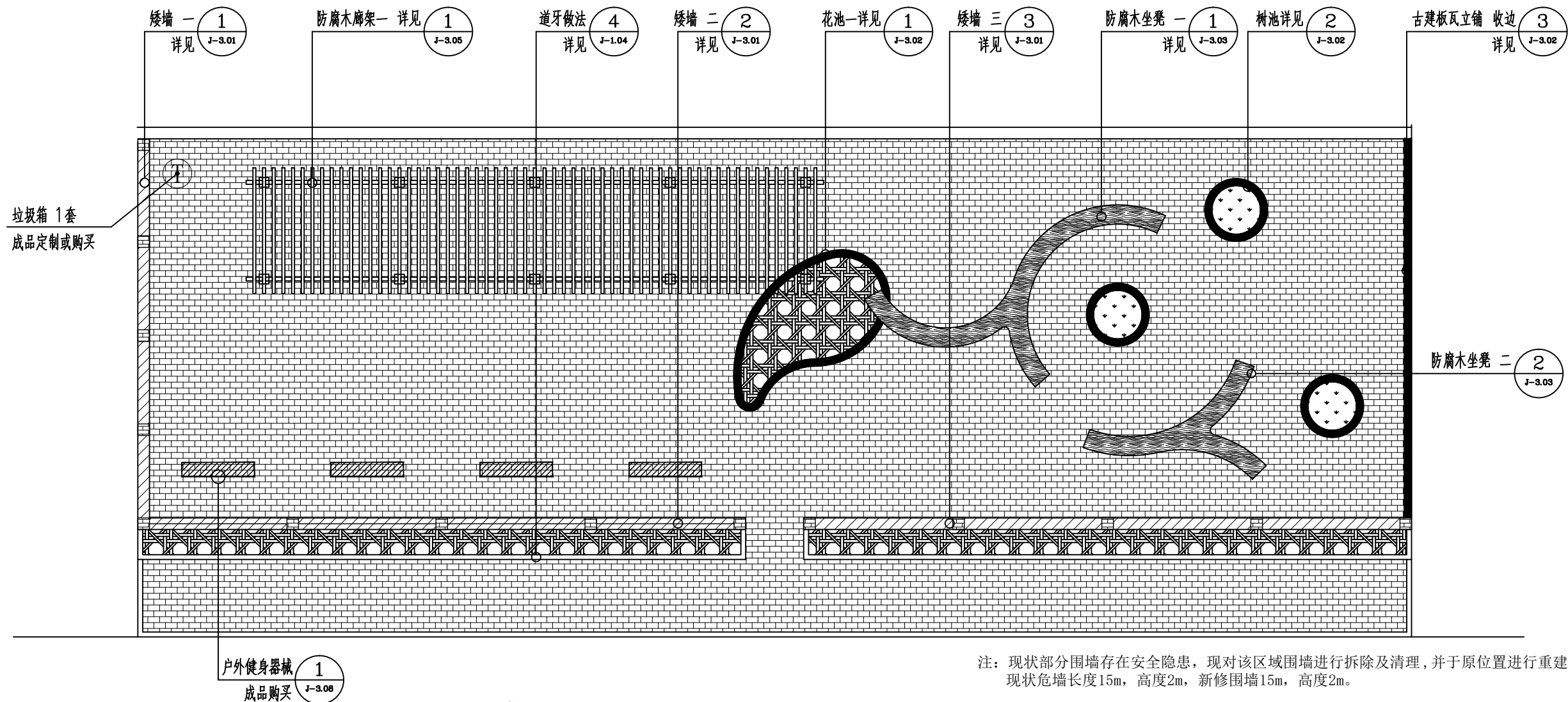
CAD REF: 电脑档案

2024-08

建筑					
结构					
电气					
给排水					



①法治广场分区图 1:200



①法治广场A区索引平面图 1:100

注：现状部分围墙存在安全隐患，现对该区域围墙进行拆除及清理，并于原位置进行重建，现状危墙长度15m，高度2m，新修围墙15m，高度2m。

开发单位:

项目名称:

集贤镇大曲村宜居宜业和美乡村示范村建设项目

NOTES 备注:

- 1、除标明尺寸或以网格代替比例外，尺寸以实地实物为准。
- 2、图纸内容如有遗漏须通知负责该工程的设计师。
- 3、参看本图时，请同时结合本工程合约条款细则及规例。
- 4、本图以最后更正的版本为实，同时其他版本自动作废。

NOTES 备注:

项目负责人	
审 定	
审 核	
设 计	
绘 图	
校 对	
日 期	2024-08

阶段:

施工图

图纸名称:

法治广场总平面索引图

项目编号:

图号:

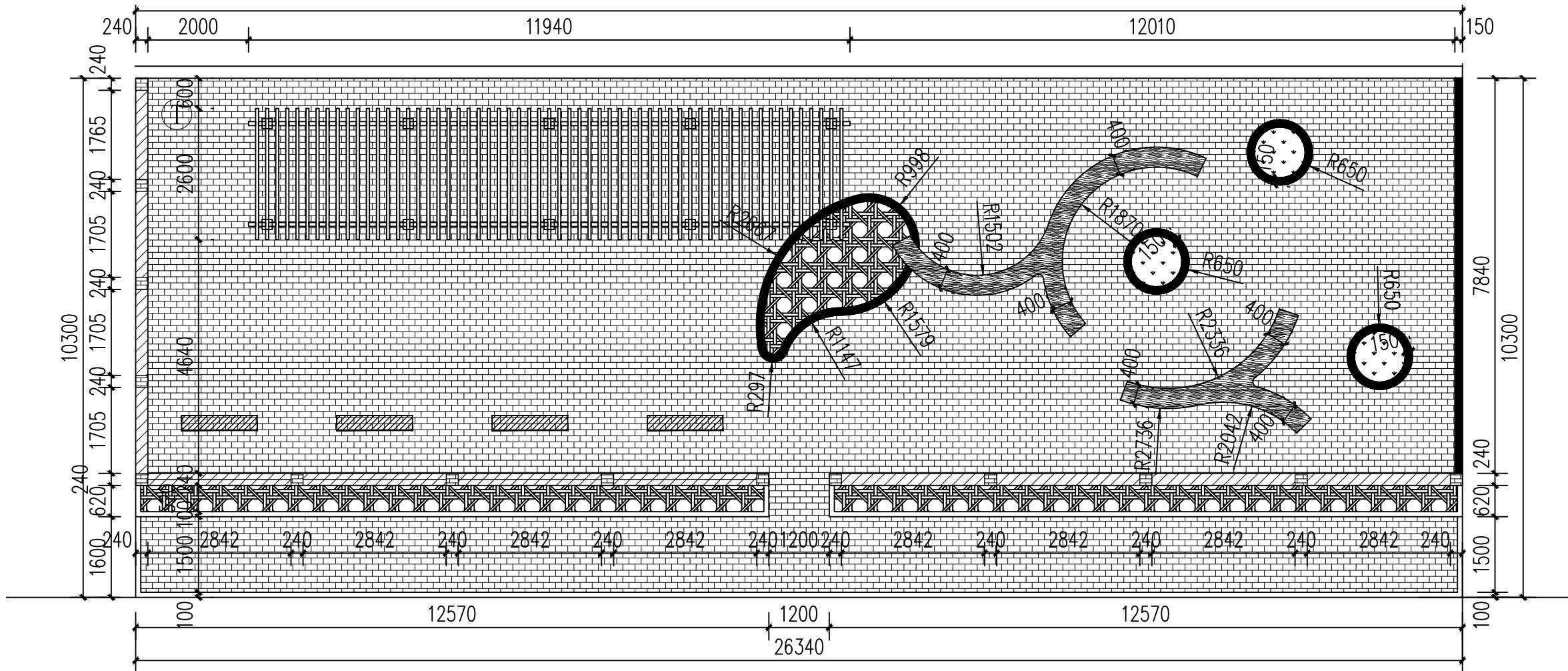
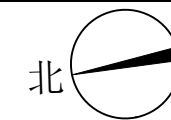
LP-3.01

修正：

CAD REF:电脑档案

024-08

建	筑	通
结	构	种
电	气	
给	排	水



1 法治广场A区尺寸平面图 1:100

开发单位:

项目名称:

集贤镇大曲村宜居宜业
和美乡村示范村建设项目

NOTES 备注:

- 除标明尺寸或以网格代替比例外，尺寸以实地实物为准。
- 图纸内容如有遗漏须通知负责该工程的设计师。
- 参看本图时，请同时结合本工程合约条款细则及规划。
- 本图以最后更正的版本为实，同时其他版本自动作废。

NOTES 备注:

项目负责人

审 定

审 核

设 计

绘 图

校 对

日 期

2024-08

阶段:

施工图

图纸名称:

法治广场A区尺寸平面图

项 目 编 号:

图号:

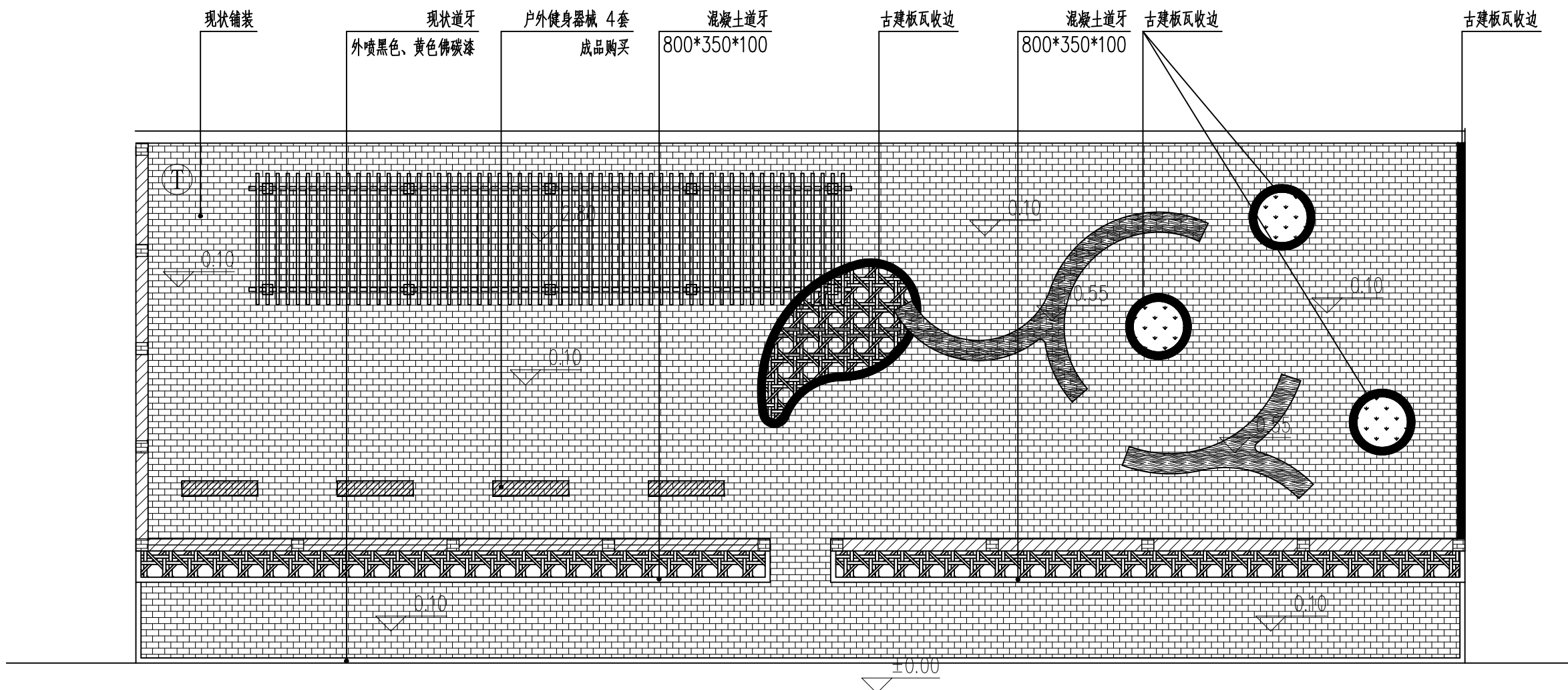
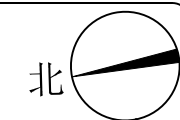
LP-3. 02

修正:

CAD REF: 电脑档案

2024-08

建筑				暖通		
结构				种植		
电气						
给排水						



①法治广场A区竖向标高及铺装平面图 1:100

开发单位:

项目名称:

集贤镇大曲村宜居宜业和美乡村示范村建设项目

NOTES 备注:

- 1、除标明尺寸或以网格代替比例外，尺寸以实地实物为准。
- 2、图纸内容如有遗漏须通知负责该工程的设计师。
- 3、参看本图时，请同时结合本工程合约条款细则及规例。
- 4、本图以最后更正的版本为实，同时其他版本自动作废。

NOTES 备注

项目负责人	
审 定	
审 核	
设 计	
绘 图	
校 对	
日 期	2024-08

阶段:

施工图

图纸名称:

法治广场A区竖向标高
及铺装平面图

项目编号:

图号:

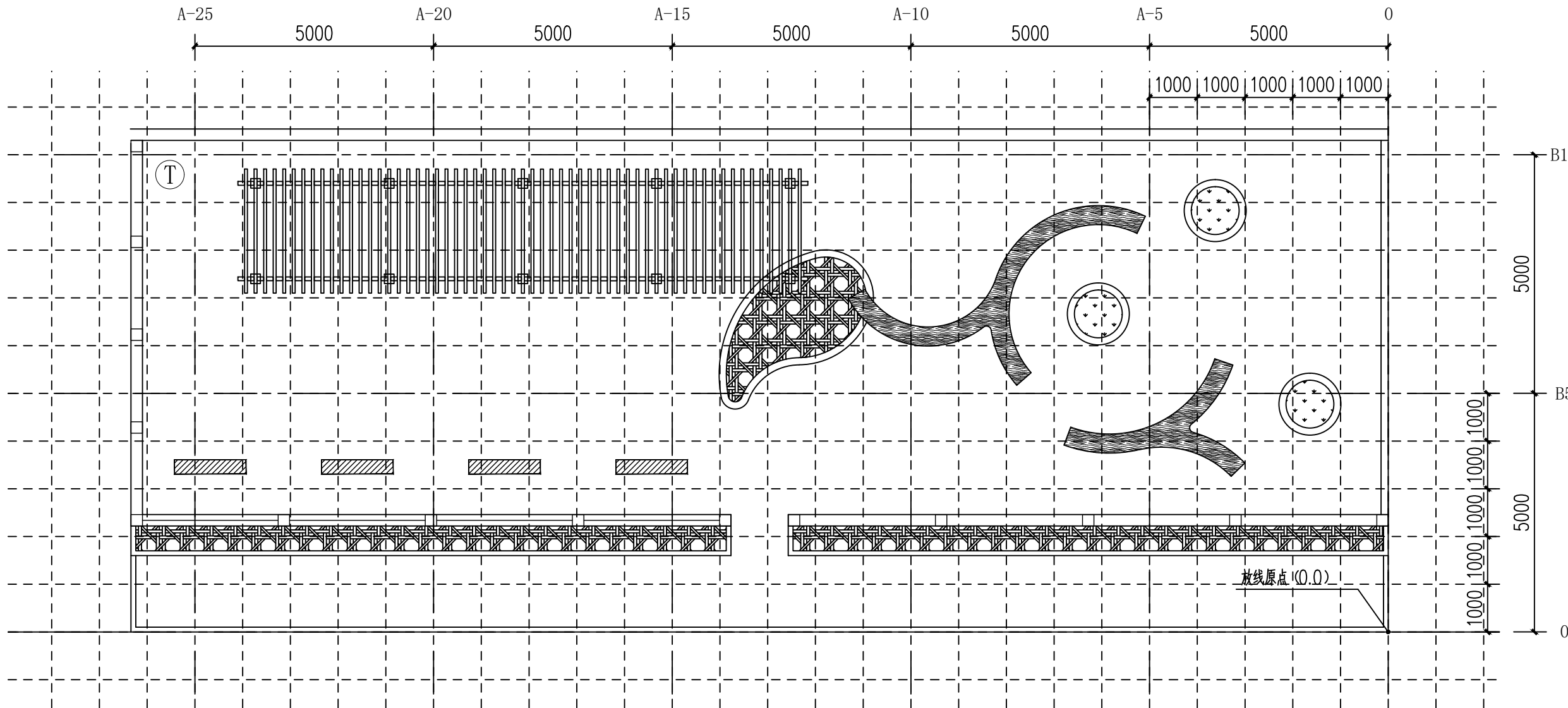
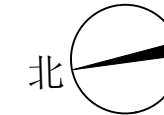
LP-3.03

修正:

CAD REF: 电脑档案

2024-08

建	筑	通
结	构	种
电	气	
给	排	水



1 法治广场A区网格平面图 1:100

开发单位:

项目名称:

集贤镇大曲村宜居宜业
和美乡村示范村建设项目

NOTES 备注:

- 除标明尺寸或以网格代替比例外，尺寸以实地实物为准。
- 图纸内容如有遗漏须通知负责该工程的设计师。
- 参看本图时，请同时结合本工程合约条款细则及规划。
- 本图以最后更正的版本为实，同时其他版本自动作废。

NOTES 备注:

项目负责人

审 定

审 核

设 计

绘 图

校 对

日 期

2024-08

阶段:

施工图

图纸名称:

法治广场A区网格平面图

项 目 编 号:

图号:

LP-3.04

修正:

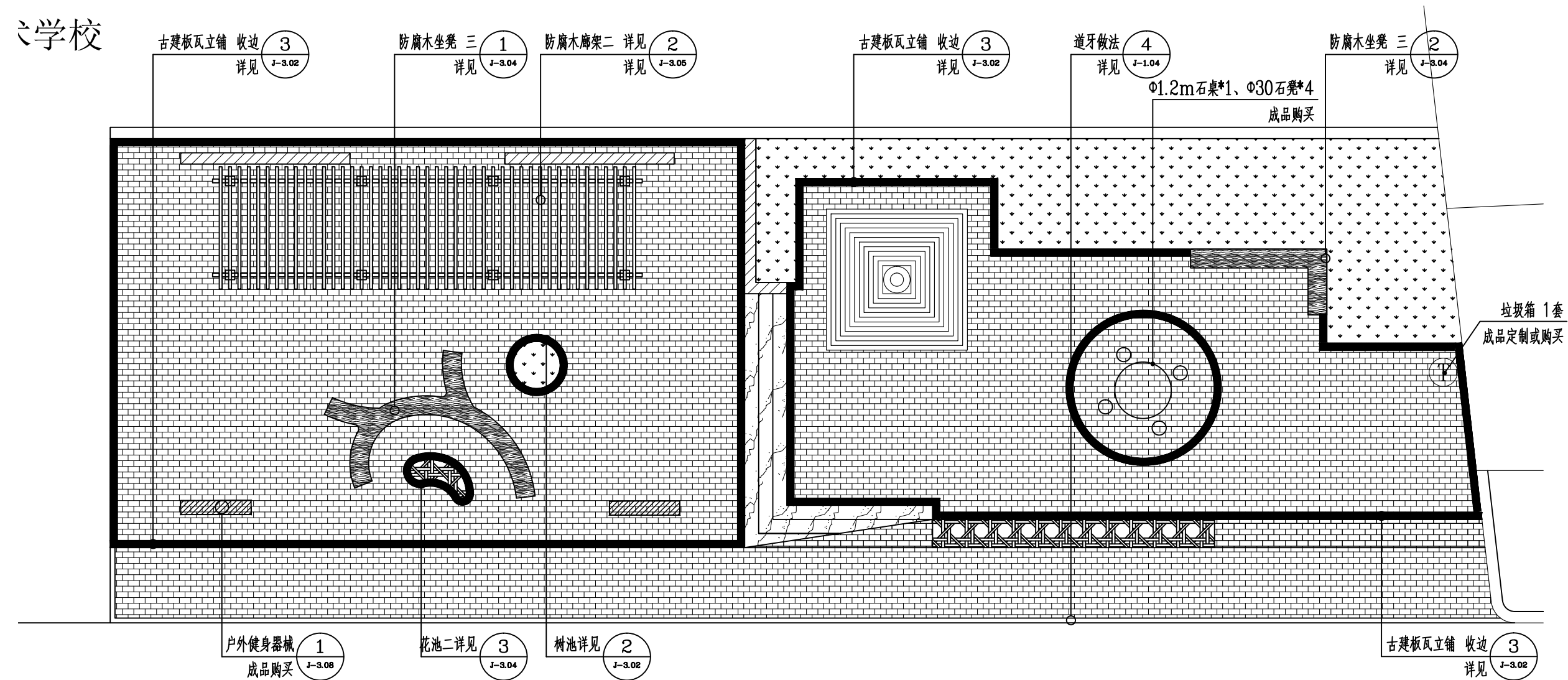
网格间距：一级方格网大小为5000x5000mm，二级方格网大小为1000x1000mm。

CAD REF: 电脑档案


2024-08

建筑				暖通		
结构				种植		
电气						
给排水						

ニ学校



①法治广场B区索引平面图 1:100

北 

开发单位:

项目名称:

集贤镇大曲村宜居宜业
和美乡村示范村建设项目

NOTES 备注:

- 1、除标明尺寸或以网格代替比例外，尺寸以实地实物为准。
- 2、图纸内容如有遗漏须通知负责该工程的设计师。
- 3、参看本图时，请同时结合本工程合约条款细则及规例。
- 4、本图以最后更正的版本为实，同时其他版本自动作废。

NOTES 备注:

项目负责人	
审 定	
审 核	
设 计	
绘 图	
校 对	
日 期	2024-08

阶段：

施工图

图纸名称:

法治广场B区索引平面图

项目编号:

图号:

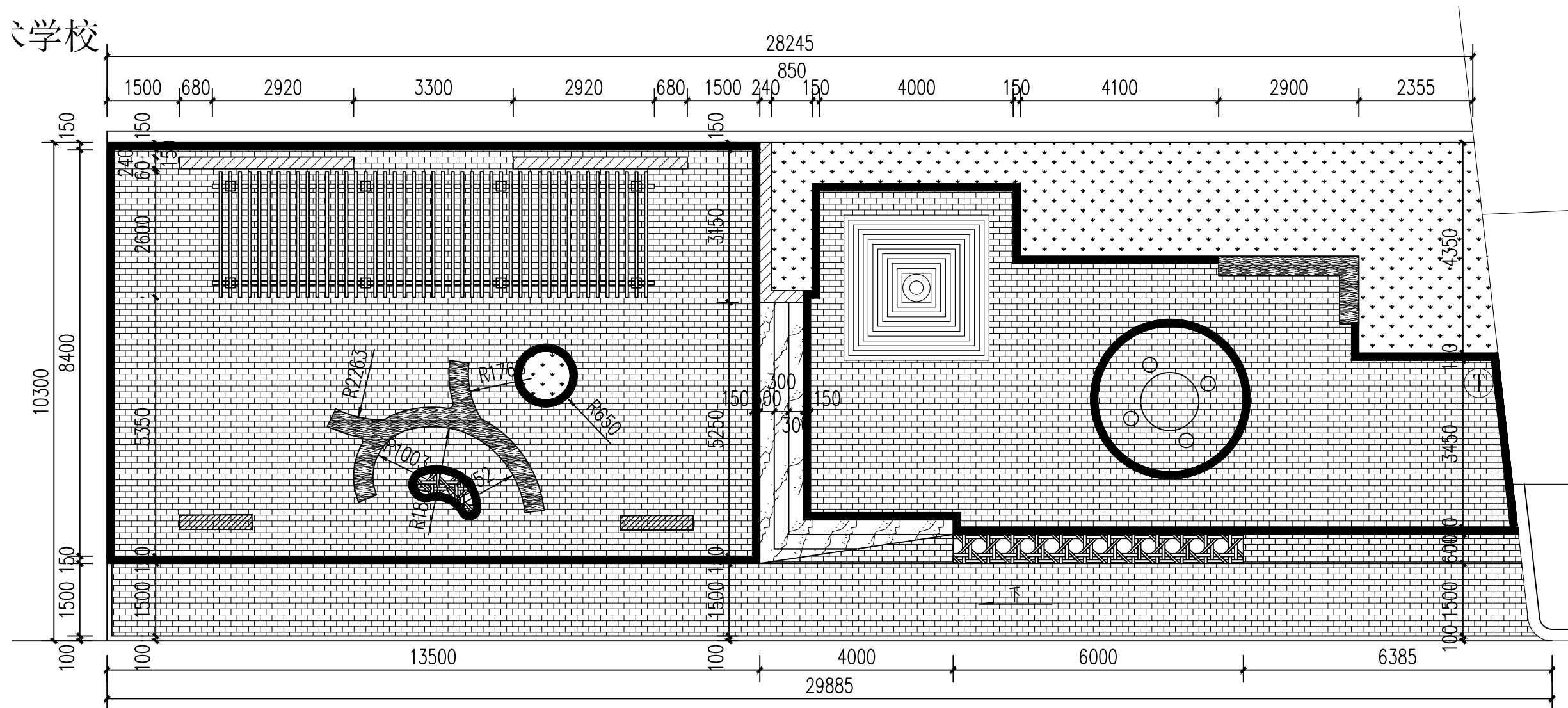
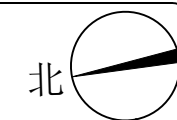
LP-3.05

修正:

CAD REF:电脑档案

2024-08

建筑				暖通		
结构				种植		
电气						
给排水						



①法治广场B区尺寸平面图 1:100

开发单位:

项目名称:

集贤镇大曲村宜居宜业和美乡村示范村建设项目

NOTES 备注:

- 1、除标明尺寸或以网格代替比例外，尺寸以实地实物为准。
- 2、图纸内容如有遗漏须通知负责该工程的设计师。
- 3、参看本图时，请同时结合本工程合约条款细则及规例。
- 4、本图以最后更正的版本为实，同时其他版本自动作废。

NOTES 备注

项目负责人	
审 定	
审 核	
设 计	
绘 图	
校 对	
日 期	2024-08

阶段:

施工图

图纸名称:

法治广场B区尺寸平面图

项目编号:

图号:

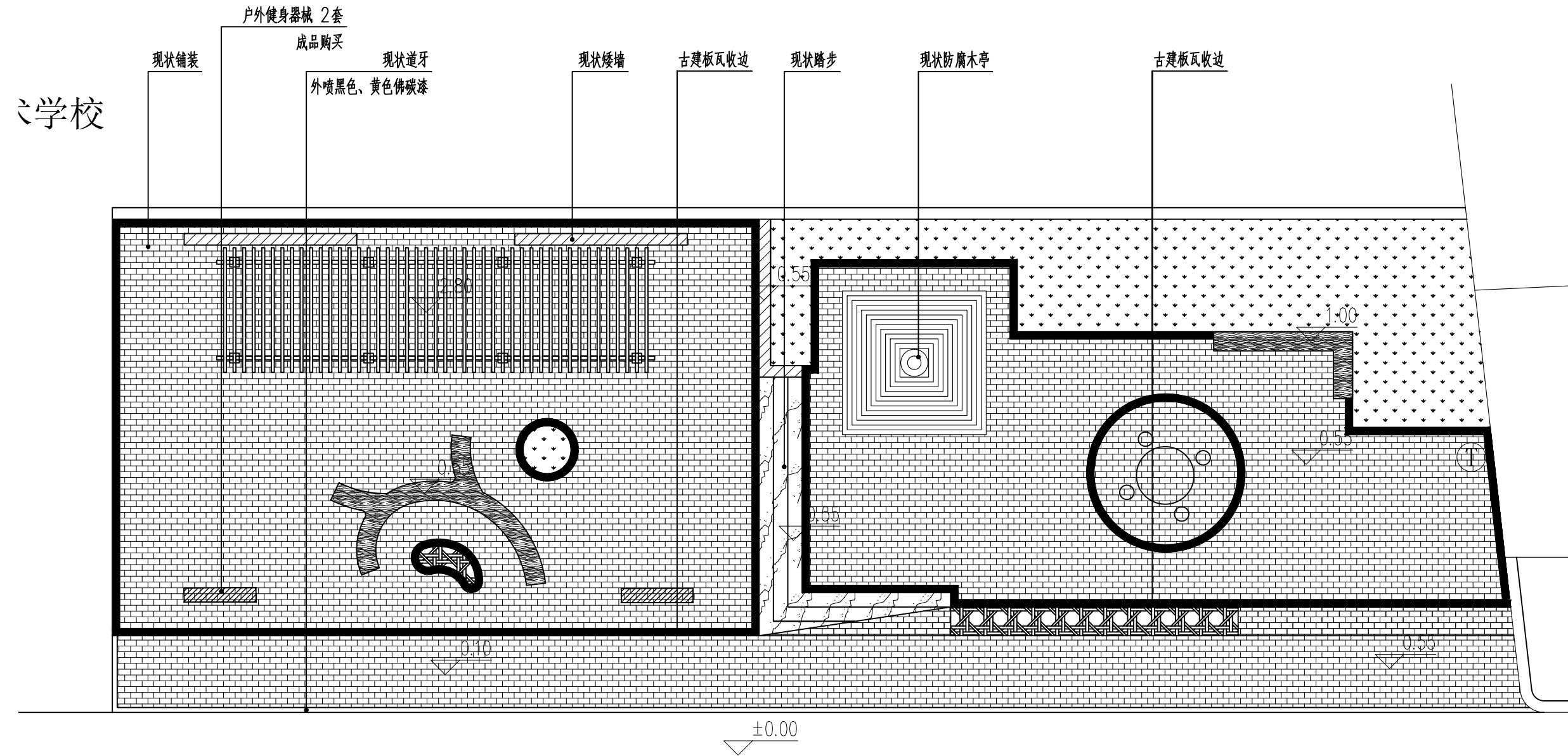
LP-3.06

修正:

CAD REF:电脑档案

2024-08

建	筑	结	构
电	气	给	排
水			
暖	通	种	



1 法治广场B区竖向标高及铺装平面图 1:100

开发单位:

项目名称:

集贤镇大曲村宜居宜业
和美乡村示范村建设项目

NOTES 备注:

- 除标明尺寸或以网格代替比例外，尺寸以实地实物为准。
- 图纸内容如有遗漏须通知负责该工程的设计师。
- 参看本图时，请同时结合本工程合约条款细则及规划。
- 本图以最后更正的版本为实，同时其他版本自动作废。

NOTES 备注:

项目负责人

审 定

审 核

设 计

绘 图

校 对

日 期

2024-08

阶段:

施工图

图纸名称:

法治广场B区竖向标高
及铺装平面图

项 目 编 号:

图号:

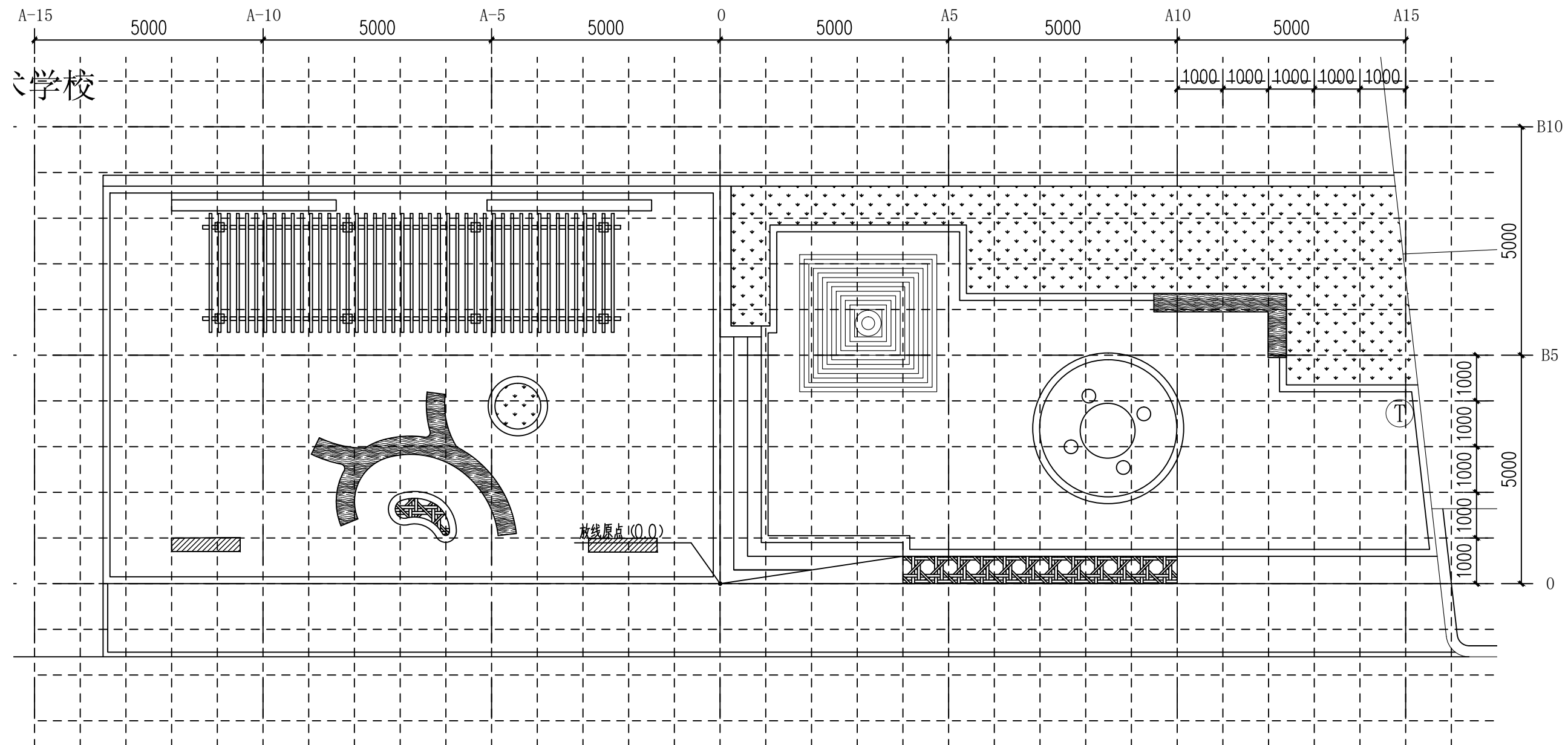
LP-3.07

修正:

CAD REF:电脑档案

2024-08

建筑				暖通		
结构				种植		
电气						
给排水						



①法治广场B区网格平面图 1:100

网格间距：一级方格网大小为5000x5000mm, 二级方格网大小为1000x1000mm。



开发单位:

项目名称:

集贤镇大曲村宜居宜业和美乡村示范村建设项目

NOTES 备注:

- 1、除标明尺寸或以网格代替比例外，尺寸以实地实物为准。
- 2、图纸内容如有遗漏须通知负责该工程的设计师。
- 3、参看本图时，请同时结合本工程合约条款细则及规例。
- 4、本图以最后更正的版本为实，同时其他版本自动作废。

NOTES 备注:

项目负责人	
审 定	
审 核	
设 计	
绘 图	
校 对	
日 期	2024-08

阶段:

施工图

图纸名称:

法治广场B区网格平面图

项目编号:

图号:

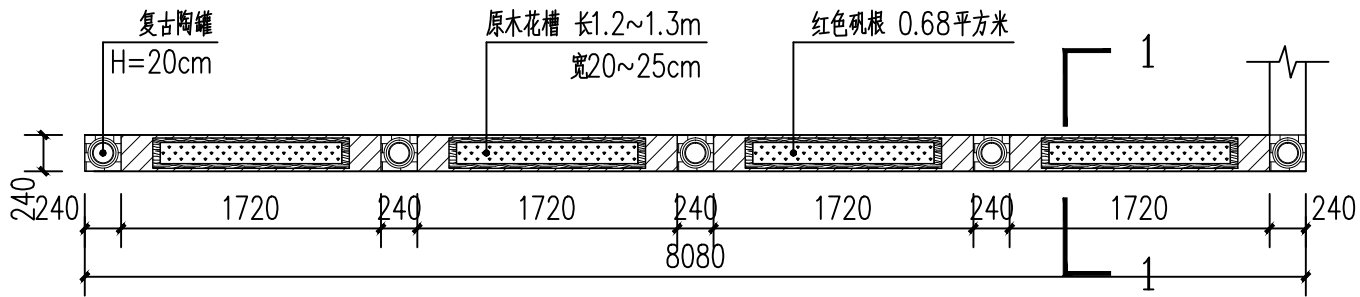
LP-3.08

修正:

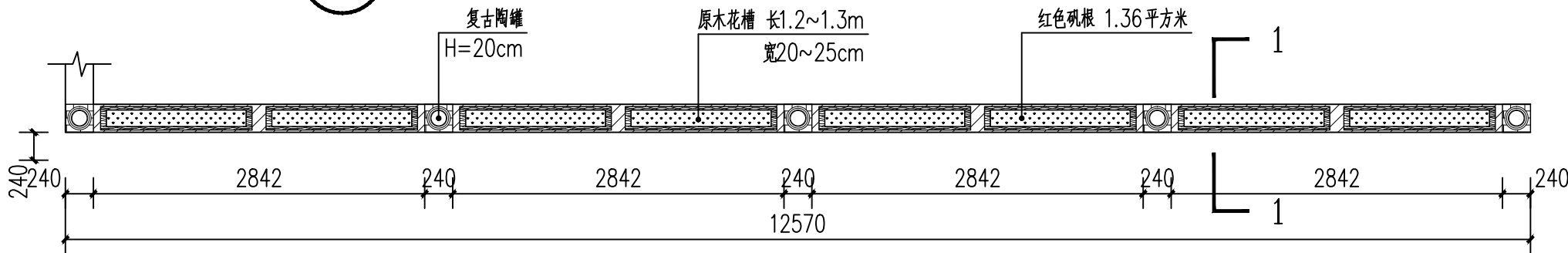
CAD REF: 电脑档案

2024-08

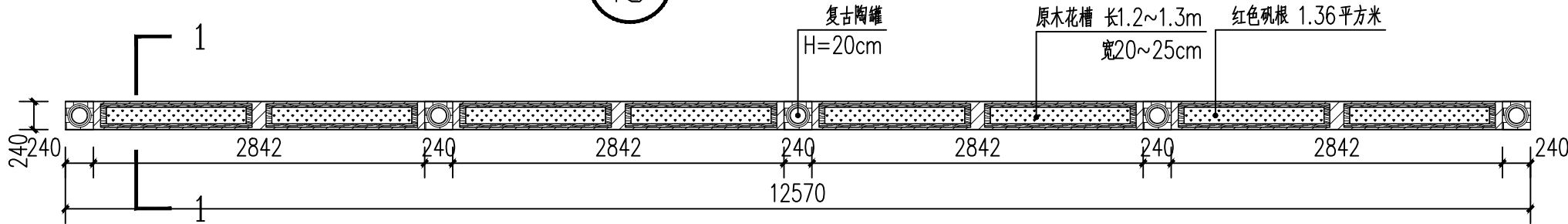
暖通	种植				
建筑	结构	电气			
给排水					



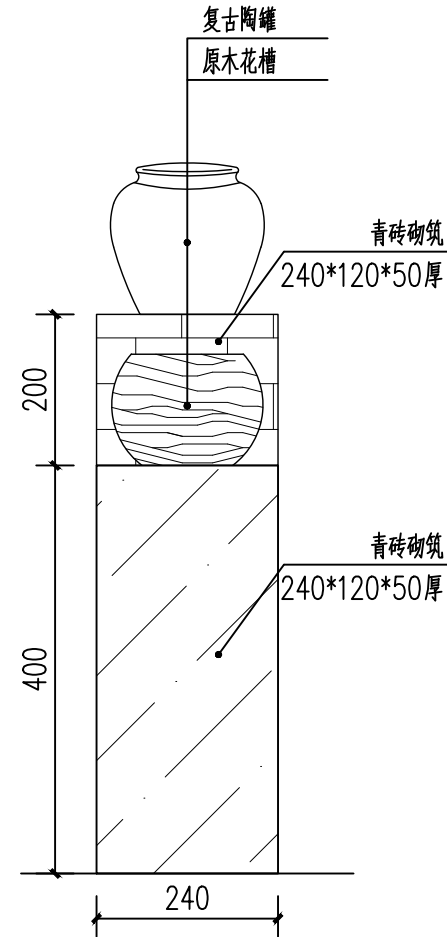
①矮墙一 平面图 1:50



②矮墙二 平面图 1:50



③矮墙三 平面图 1:50



④1-1剖面图 1:10
注：矮墙基础做法参照J-1.12图3。



复古陶罐选型



原木花槽选型

注：将现状矮墙进行拆除、清运，拆除矮墙高度为40cm，长33.22m。

开发单位：

项目名称：

集贤镇大曲村宜居宜业和美乡村示范村建设项目

NOTES 备注：

- 除标明尺寸或以网格代替比例外，尺寸以实地实物为准。
- 图纸内容如有遗漏须通知负责该工程的设计师。
- 参看本图时，请同时结合本工程合约条款细则及规划。
- 本图以最后更正的版本为实，同时其他版本自动作废。

NOTES 备注：

项目负责人

审 定

审 核

设 计

绘 图

校 对

日 期

2024-08

阶段：

施工图

图纸名称：

矮墙提升详图

项目 编号：

图号：

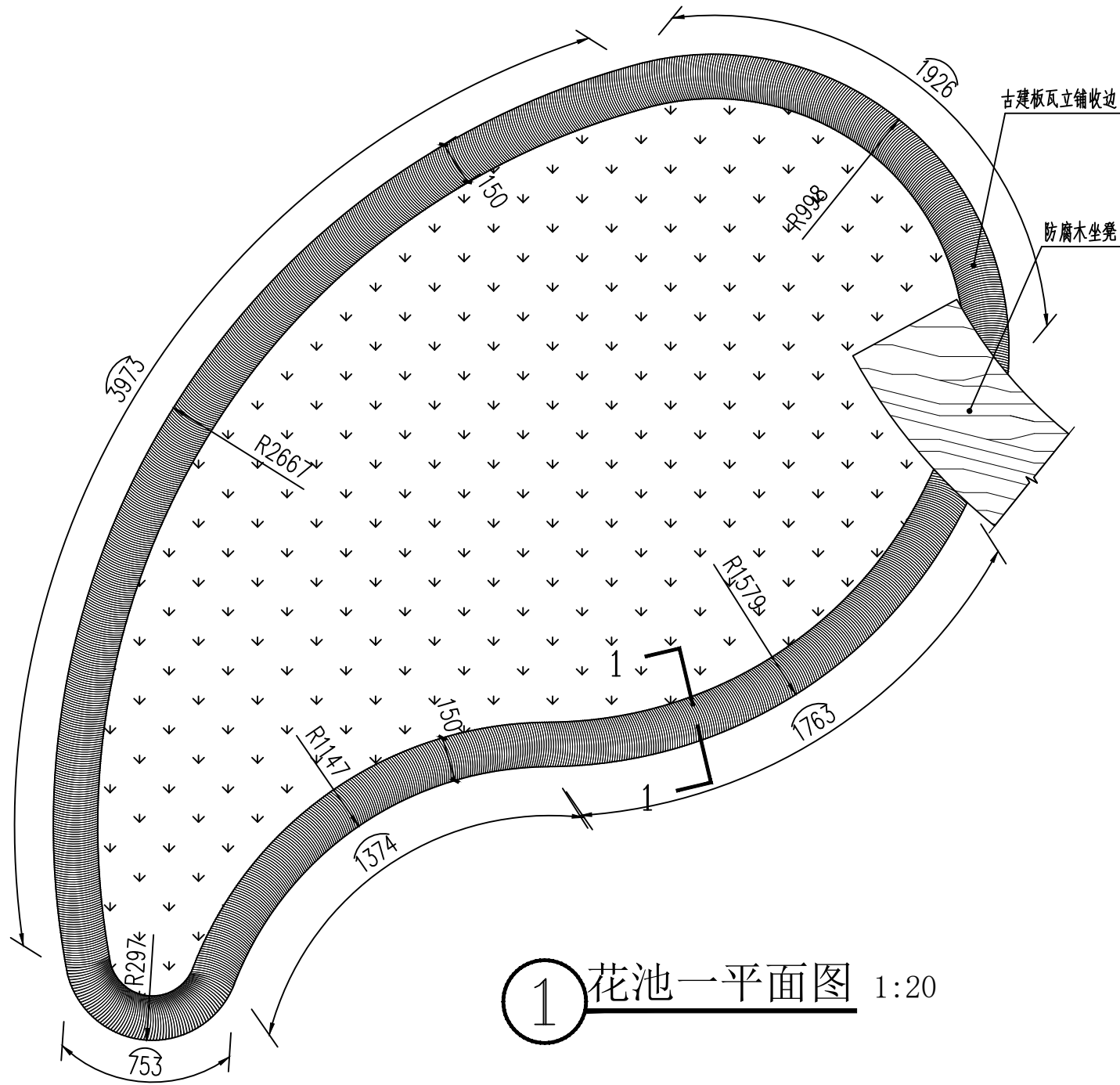
J-3.01

修正：

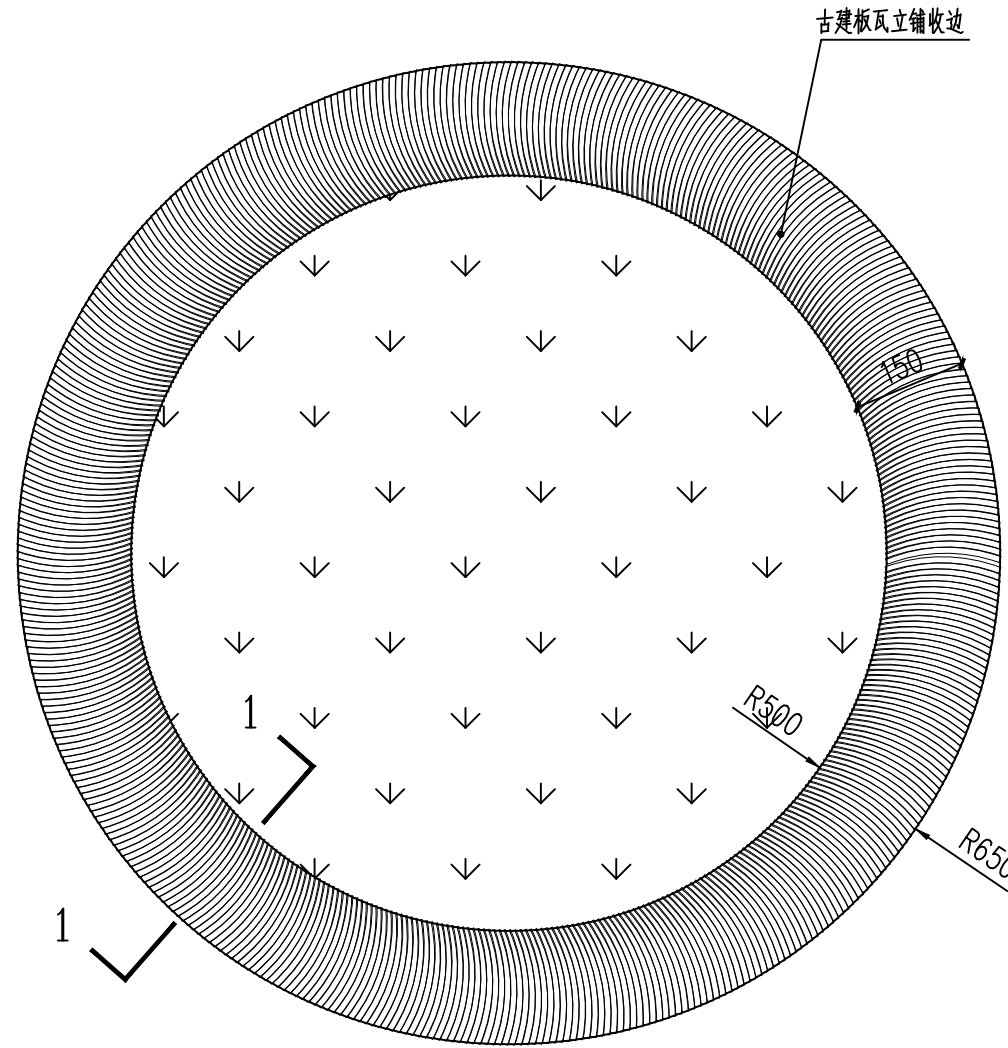
CAD REF:电脑档案

2024-08

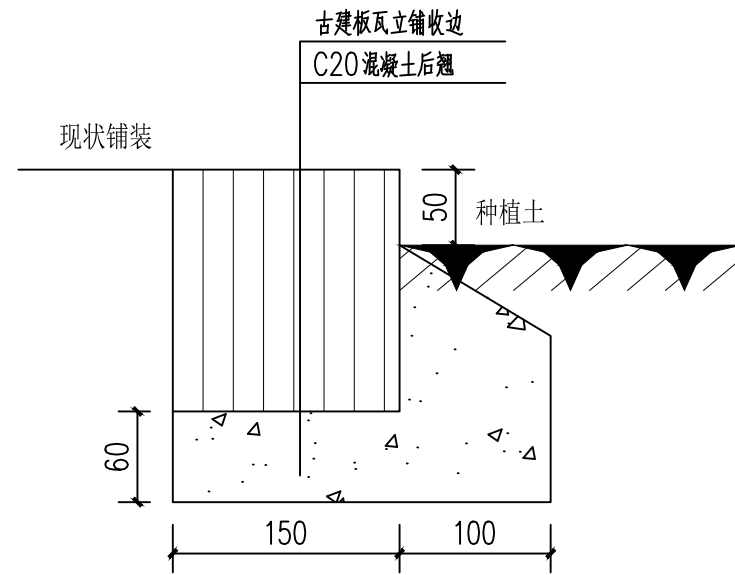
建	筑	通	风
结	构	种	类
电	气		
给	水		



①花池一平面图 1:20



②树池平面图 1:20



③1-1剖面图 1:5

开发单位:

项目名称:

集贤镇大曲村宜居宜业
和美乡村示范村建设项目

NOTES 备注:

- 除标明尺寸或以网格代替比例外,尺寸以实地实物为准。
- 图纸内容如有遗漏须通知负责该工程的设计师。
- 参看本图时,请同时结合本工程合约条款细则及规划。
- 本图以最后更正的版本为实,同时其他版本自动作废。

NOTES 备注:

项目负责人

审 定

审 核

设 计

绘 图

校 对

日 期

2024-08

阶段:

施工图

图纸名称:

花池及树池做法

项 目 编 号:

图号:

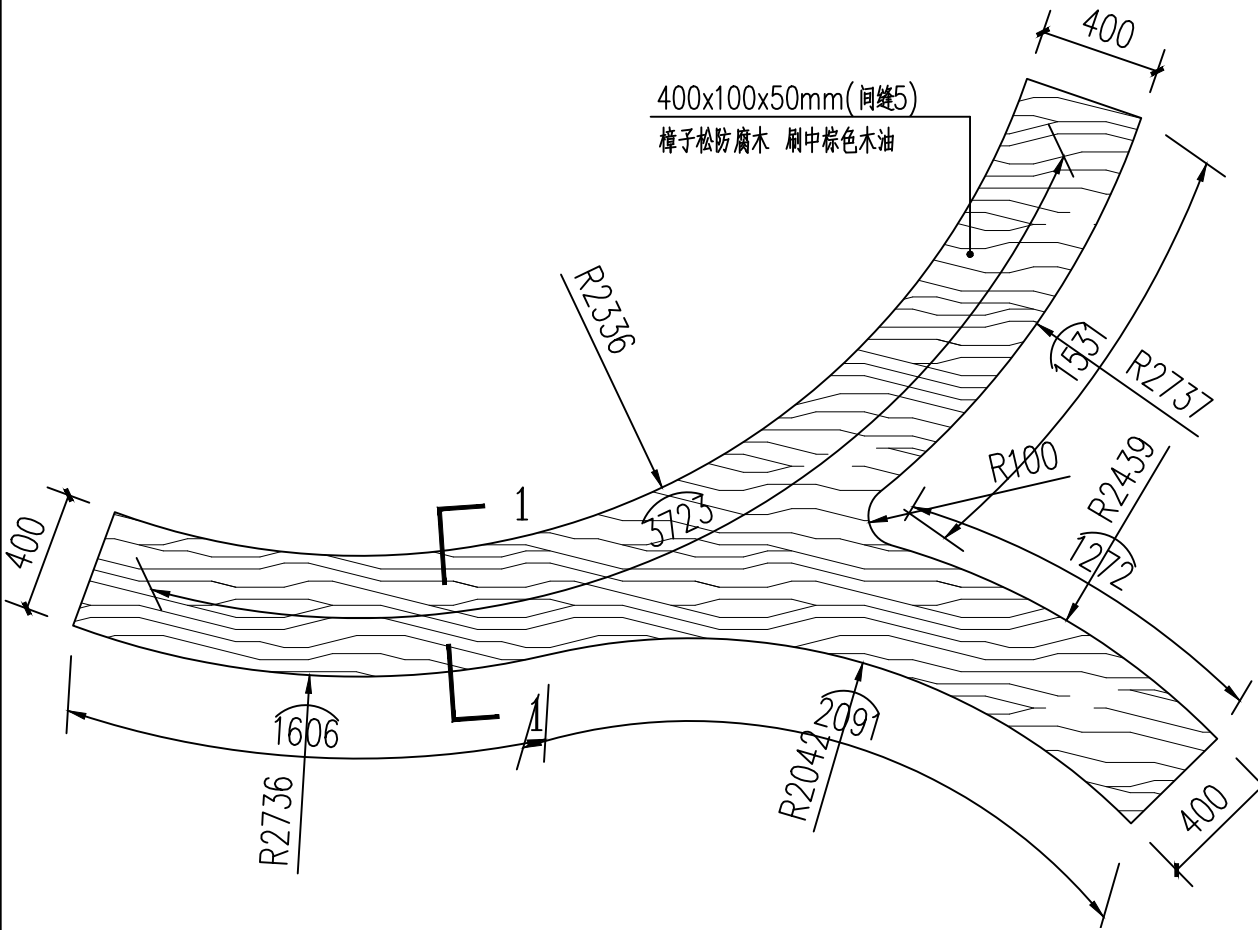
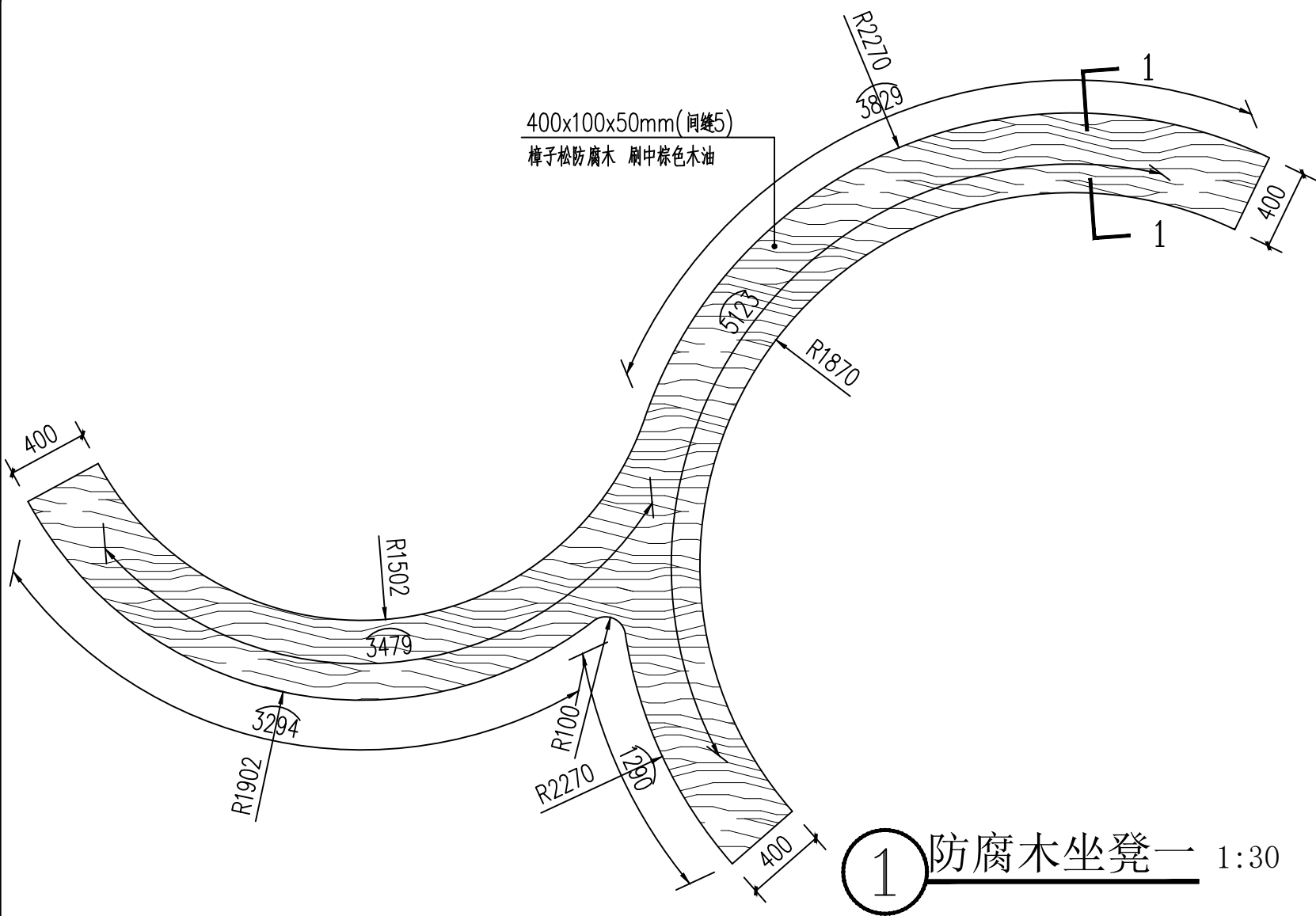
J-3. 02

修正:

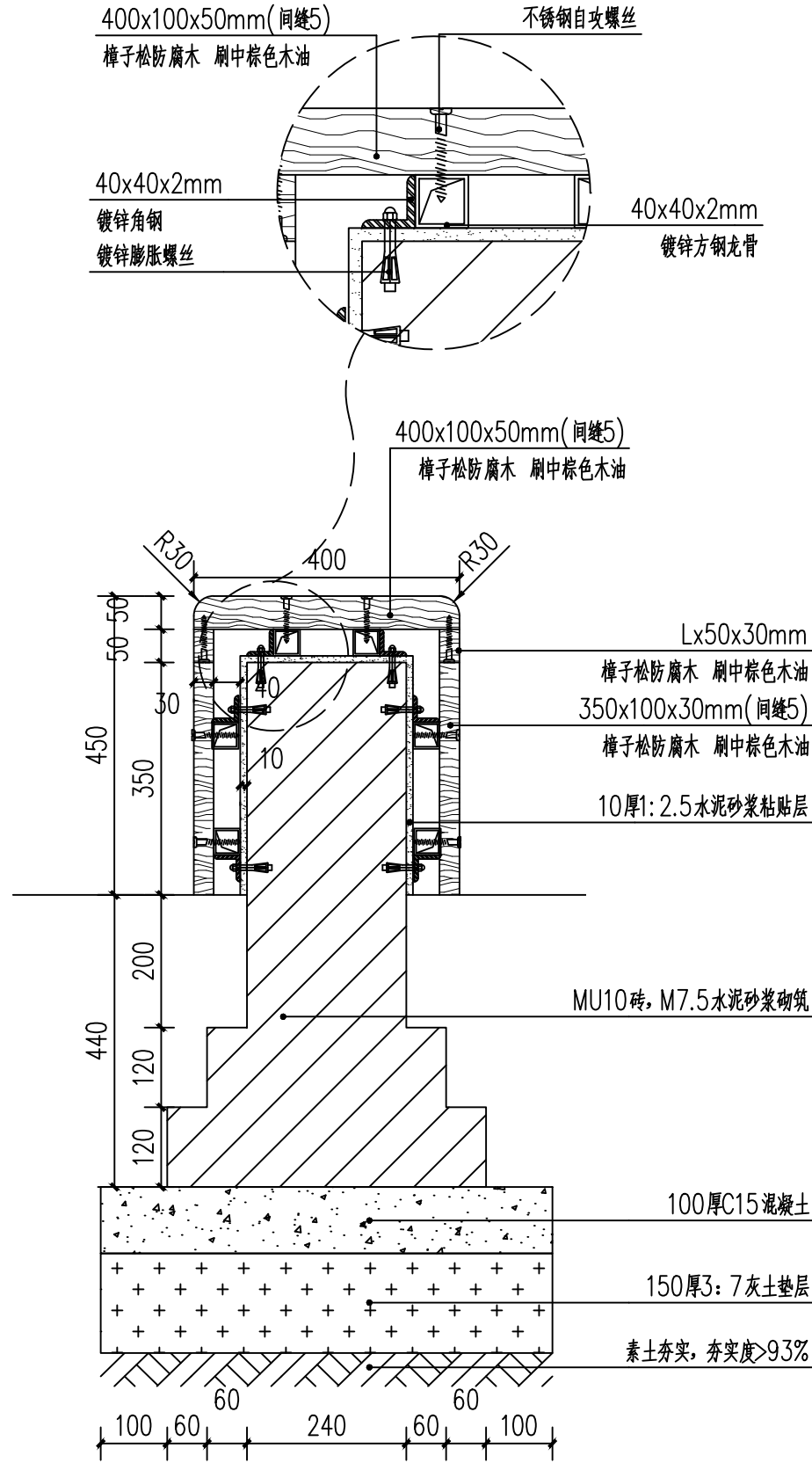
CAD REF:电脑档案

2024-08

建	筑	图
结	构	图
电	气	图
给	排	水



②防腐木坐凳二 1:25



③1-1剖面图 1:10

开发单位:

项目名称:

集贤镇大曲村宜居宜业和美乡村示范村建设项目

NOTES 备注:

- 除标明尺寸或以网格代替比例外,尺寸以实地实物为准。
- 图纸内容如有遗漏须通知负责该工程的设计师。
- 参看本图时,请同时结合本工程合约条款细则及规划。
- 本图以最后更正的版本为实,同时其他版本自动作废。

NOTES 备注:

项目负责人

审 定

审 核

设 计

绘 图

校 对

日 期

2024-08

阶段:

施工图

图纸名称:

防腐木坐凳做法

项目 编号:

图号:

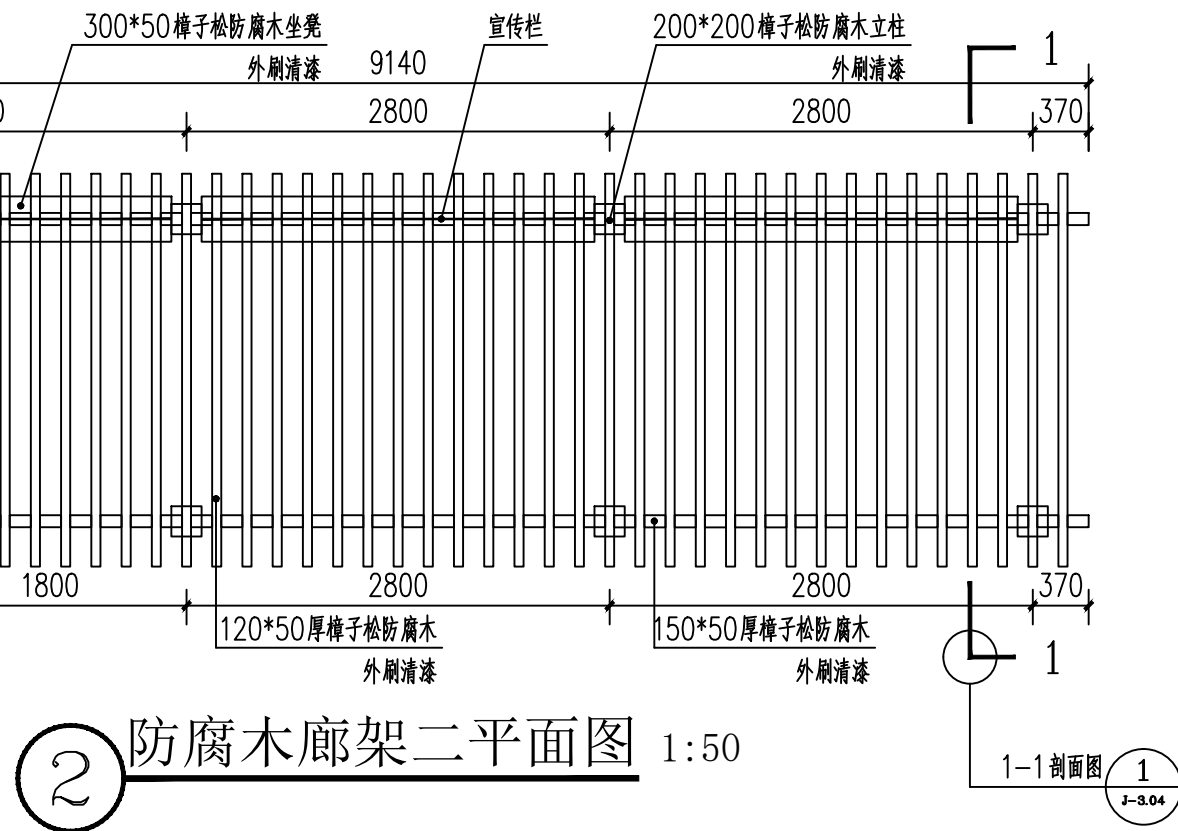
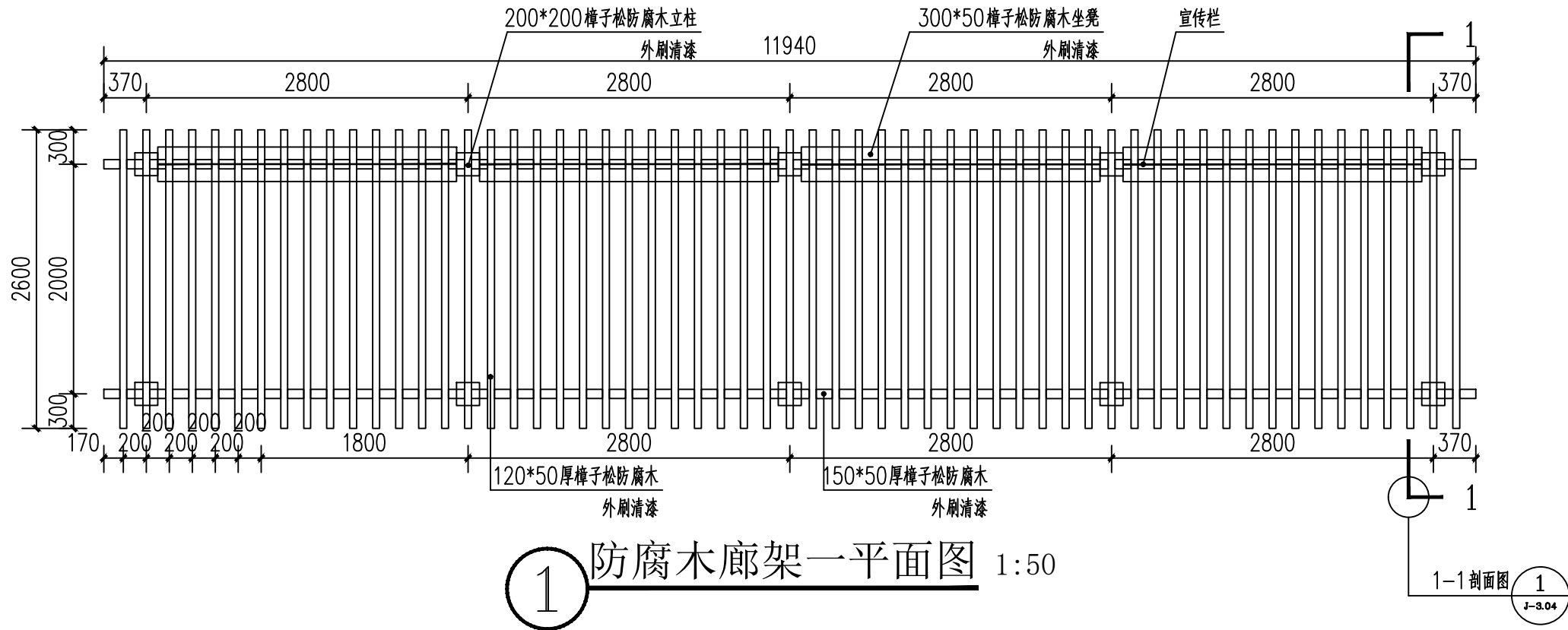
J-3.03

修正:

CAD REF:电脑档案

2024-08

建	筑	通	风
结	构	种	类
电	气		
给	水		



开发单位:

项目名称:

集贤镇大曲村宜居宜业
和美乡村示范村建设项目

NOTES 备注:

- 除标明尺寸或以网格代替比例外，尺寸以实地实物为准。
- 图纸内容如有遗漏须通知负责该工程的设计师。
- 参看本图时，请同时结合本工程合约条款细则及规划。
- 本图以最后更正的版本为实，同时其他版本自动作废。

NOTES 备注:

项目负责人

审 定

审 核

设 计

绘 图

校 对

日 期

2024-08

阶段:

施工图

图纸名称:

防腐木廊架平面图

项 目 编 号:

图号:

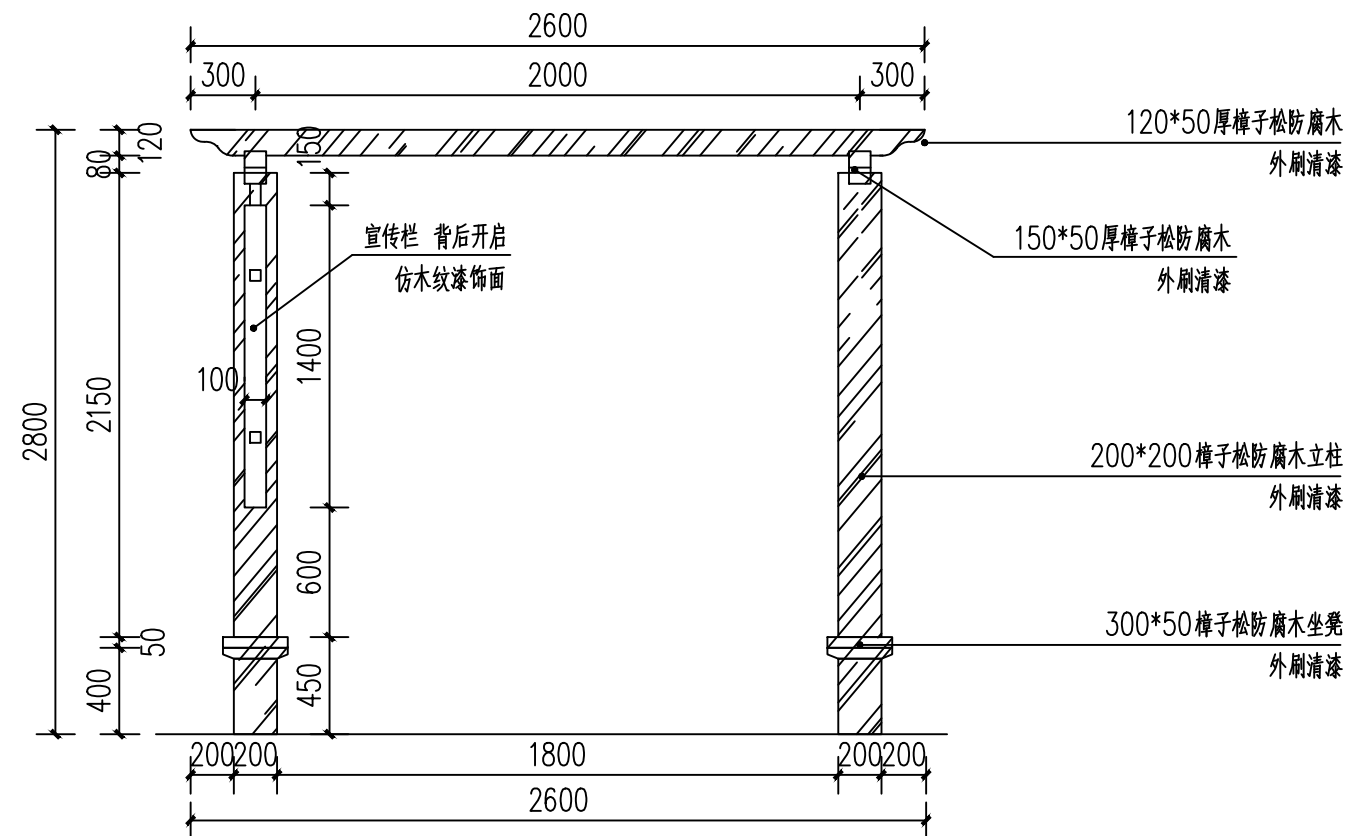
J-3.05

修正:

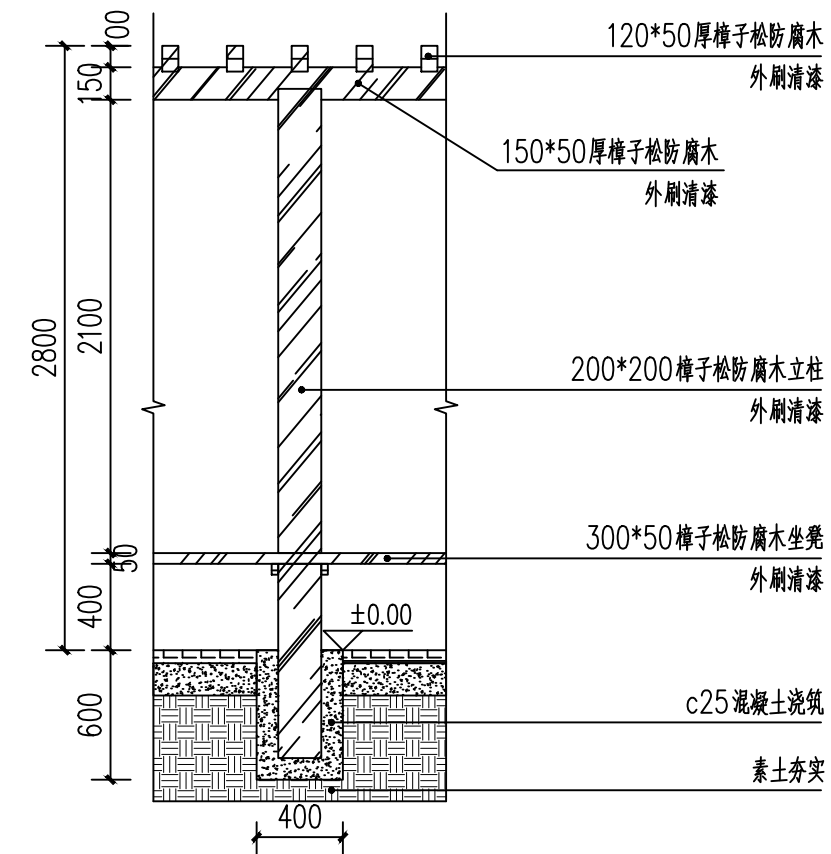
CAD REF:电脑档案

2024-08

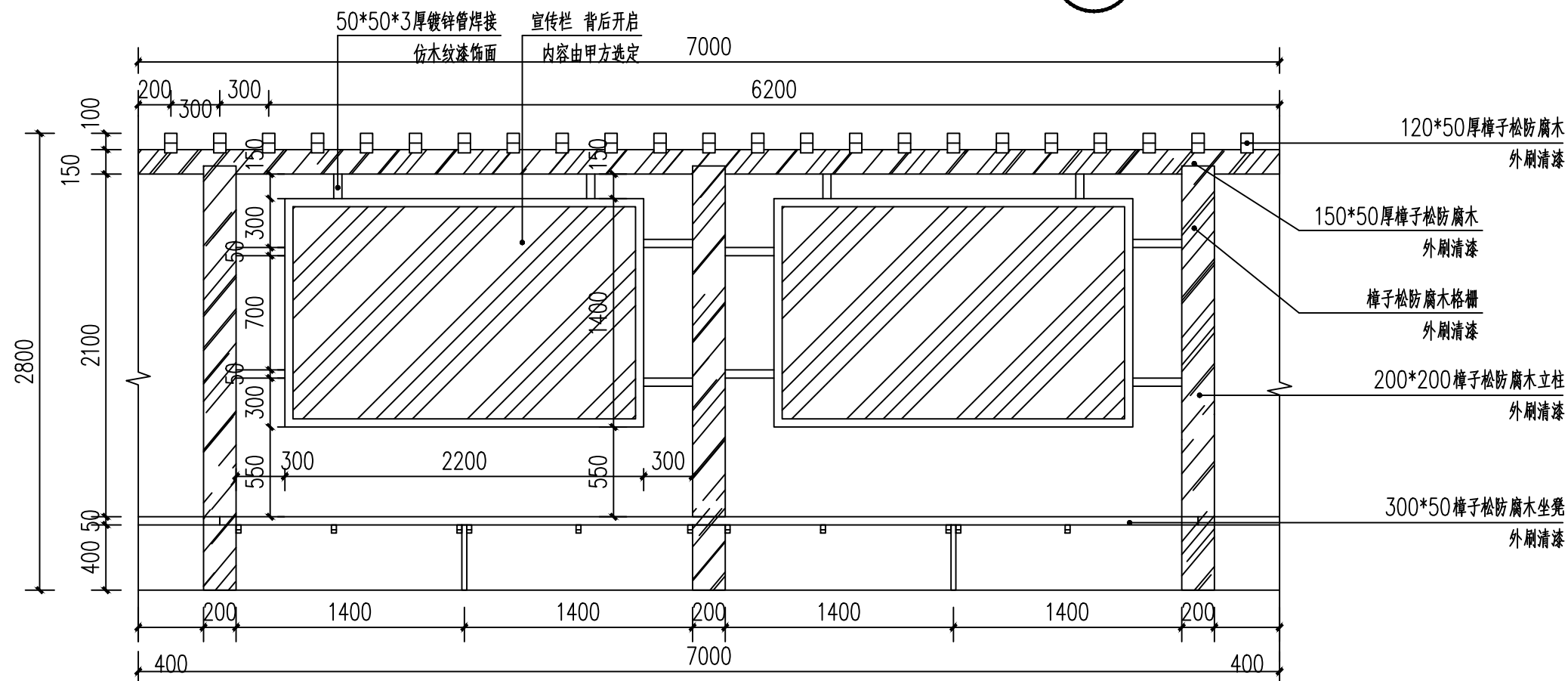
建筑					
结构					
电气					
给排水					



① 1-1剖面图 1:35



③防腐木廊架详图 1:35



2 防腐木廊架正立面图 1:35

开发单位:

项目名称:

集贤镇大曲村宜居宜业和美乡村示范村建设项目

NOTES 备注:

- 1、除标明尺寸或以网格代替比例外，尺寸以实地实物为准。
- 2、图纸内容如有遗漏须通知负责该工程的设计师。
- 3、参看本图时，请同时结合本工程合约条款细则及规例。
- 4、本图以最后更正的版本为实，同时其他版本自动作废。

NOTES 备注:

项目负责人	
审 定	
审 核	
设 计	
绘 图	
校 对	
日 期	2024-08

阶段:

施工图

图纸名称:

防腐木廊架做法图

项目编号:

图号:

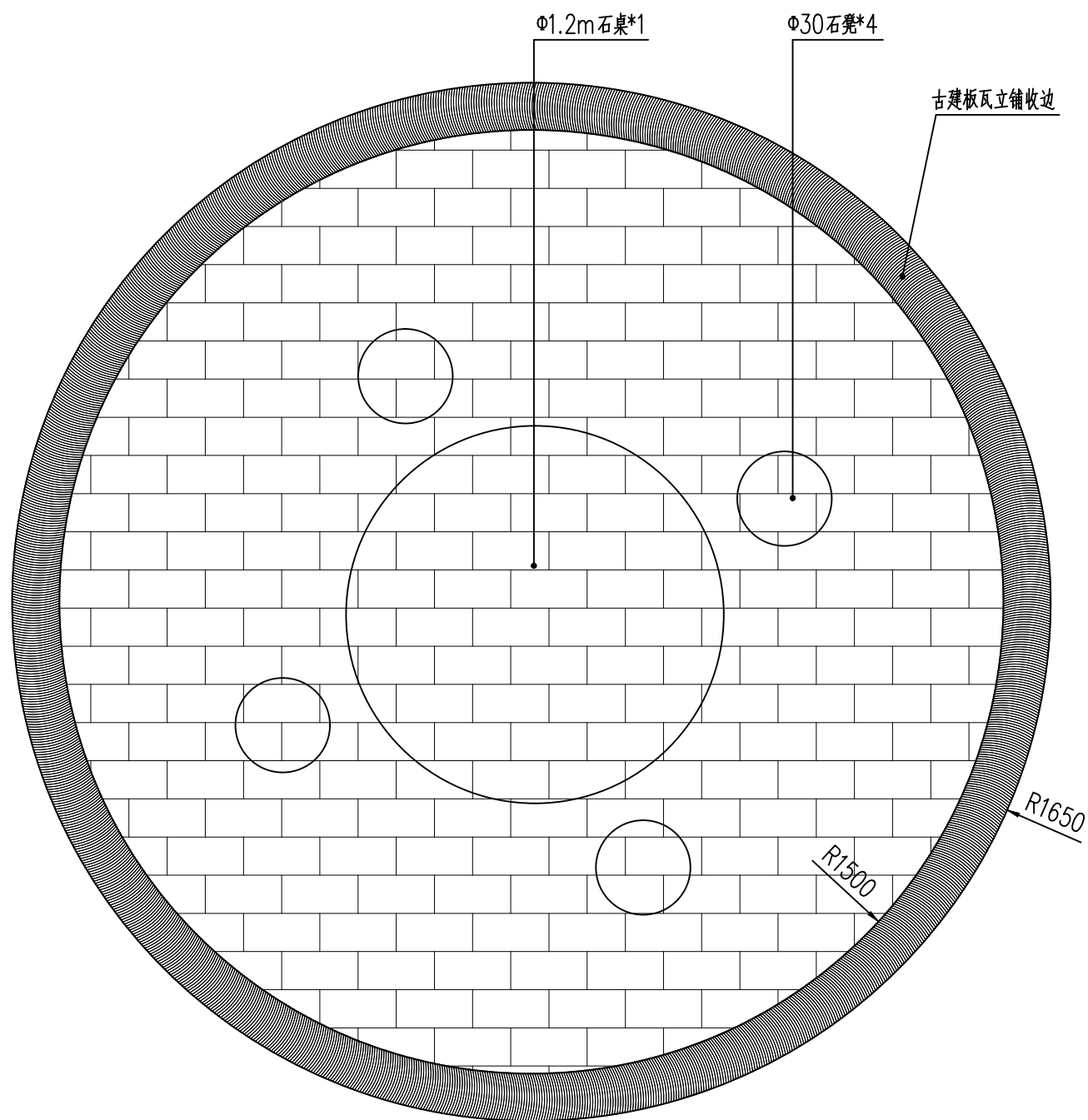
J-3.06

修正:

CAD REF: 电脑档案

024-08

建筑				暖通		
结构				种植		
电气						
给排水						



①石桌凳平面图 1:35



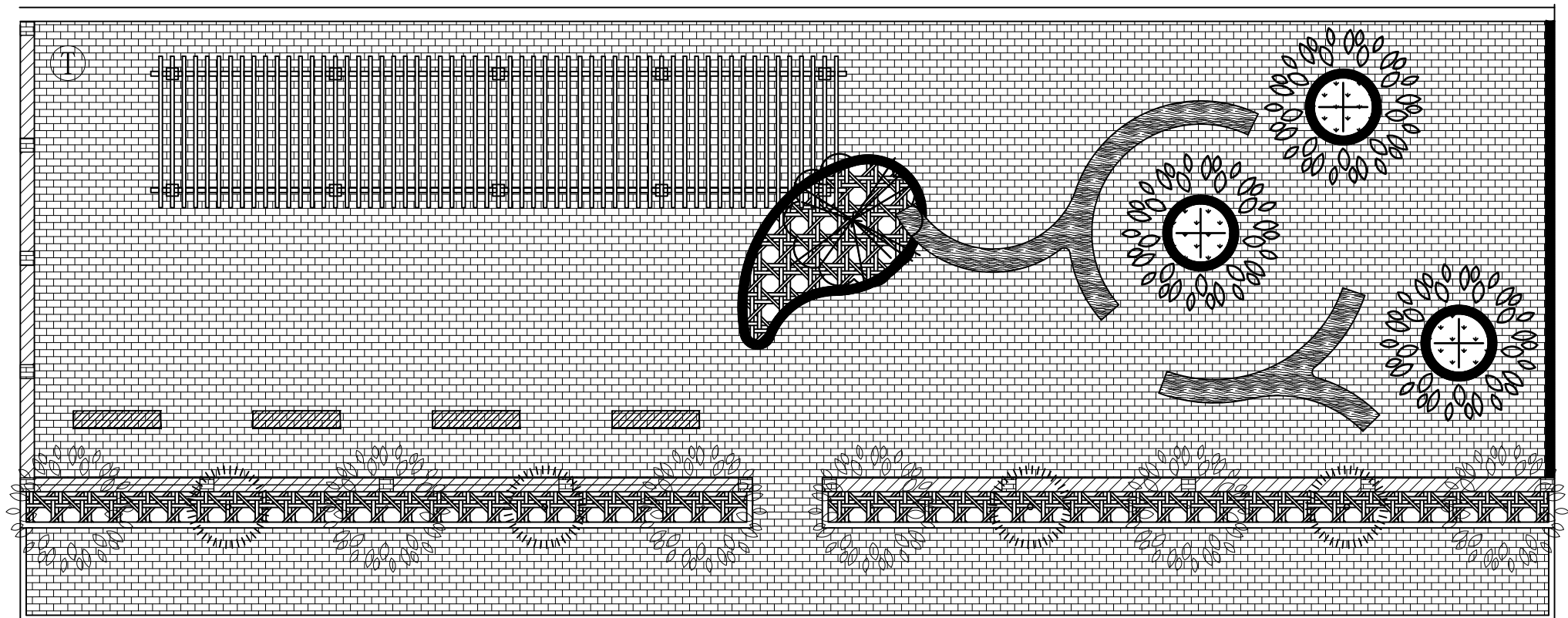
石桌凳选型意向

开发单位：	
项目名称： 集贤镇大曲村宜居宜业和美乡村示范村建设项目	
NOTES 备注： 1、除标明尺寸或以网格代替比例外，尺寸以实地实物为准。 2、图纸内容如有遗漏须通知负责该工程的设计师。 3、参看本图时，请同时结合本工程合约条款细则及规例。 4、本图以最后更正的版本为实，同时其他版本自动作废。	
NOTES 备注：	
项目负责人	
审 定	
审 核	
设 计	
绘 图	
校 对	
日 期	2024-08
阶段： 施工图	
图纸名称： 石桌凳平面图	
项 目 编 号：	
图号： J-3.07	修正：
CAD REF: 电脑档案	
2024-08	

建筑				暖通		
结构				种植		
电气						
给排水						

苗木配置表

序号	图例	名称	高度 (cm)	冠幅 (cm)	胸/地径 (cm)	单位	数量	备注
1		银杏	350-400	200-250	8-10	株	4	树形姿态优美, 全冠, 枝叶舒展, 茂密, 无枯枝。
2		樱花	350-400	250-300	8-10	株	7	树形姿态优美, 全冠, 枝叶舒展, 茂密, 无枯枝。
3		花石榴	200-250	120-180		株	3	三分枝以上, 每分枝胸径4—5cm
4		中国红枫	200-250	150-180	6-8	株	1	树形姿态优美, 全冠, 枝叶舒展, 茂密, 无枯枝。
5		石楠球	120-150	120-150		株	6	满冠, 球形, 枝叶茂密, 生长旺盛, 无脱脚。
6		金叶女贞球	120-150	120-150		株	1	满冠, 球形, 枝叶茂密, 生长旺盛, 无脱脚。
7		海桐球	120-150	120-150		株	2	满冠, 球形, 枝叶茂密, 生长旺盛, 无脱脚。
8		绣球	40-50	30-35		m2	21. 5	25棵/m2
9		草皮				m2	34. 35	



①法治广场A区绿化平面图 1:100

开发单位:

项目名称:

集贤镇大曲村宜居宜业和美乡村示范村建设项目

NOTES 备注:

- 1、除标明尺寸或以网格代替比例外，尺寸以实地实物为准。
- 2、图纸内容如有遗漏须通知负责该工程的设计师。
- 3、参看本国时，请同时结合本工程合约条款细则及规例。
- 4、本图以最后更正的版本为实，同时其他版本自动作废。

NOTES 备注:

项目负责人	
审 定	
审 核	
设 计	
绘 图	
校 对	
日 期	2024-08

阶段：

施工图

图纸名称:

法治广场A区绿化平面图

项目编号:

图号:

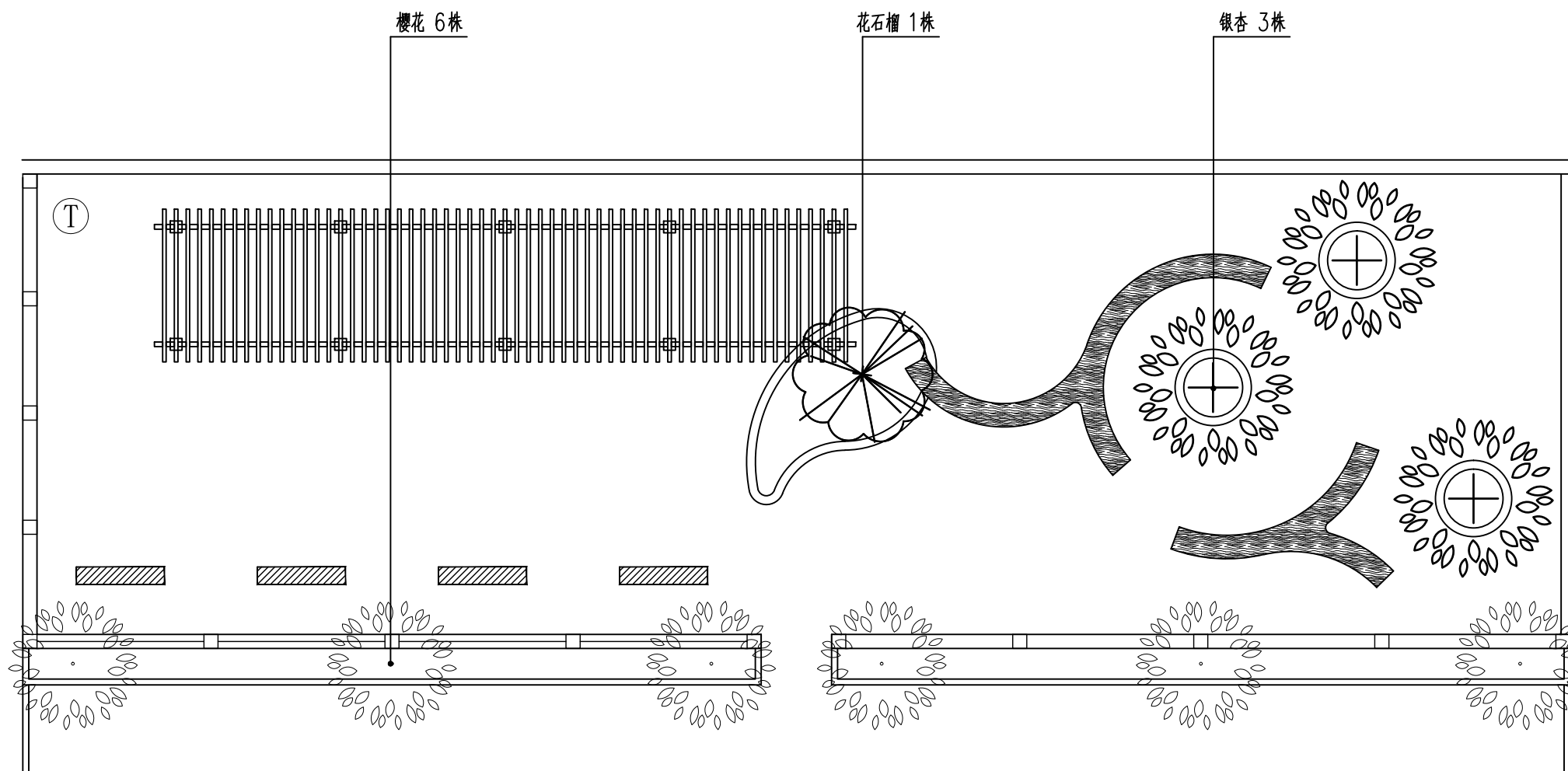
LH-3.01

修正:

CAD REF:电脑档案

2024-08

建筑				暖通		
结构				种植		
电气						
给排水						



1 法治广场A区乔木种植平面图 1:100

开发单位:

项目名称:

集贤镇大曲村宜居宜业
和美乡村示范村建设项目

NOTES 备注:

- 1、除标明尺寸或以网格代替比例外，尺寸以实地实物为准。
- 2、图纸内容如有遗漏须通知负责该工程的设计师。
- 3、参看本图时，请同时结合本工程合约条款细则及规例。
- 4、本图以最后更正的版本为实，同时其他版本自动作废。

NOTES 备注:

项目负责人	
审 定	
审 核	
设 计	
绘 图	
校 对	
日 期	2024-08

阶段:

施工图

图 纸 名 称:

法治广场A区
乔木种植平面图

项目编号:

图号:

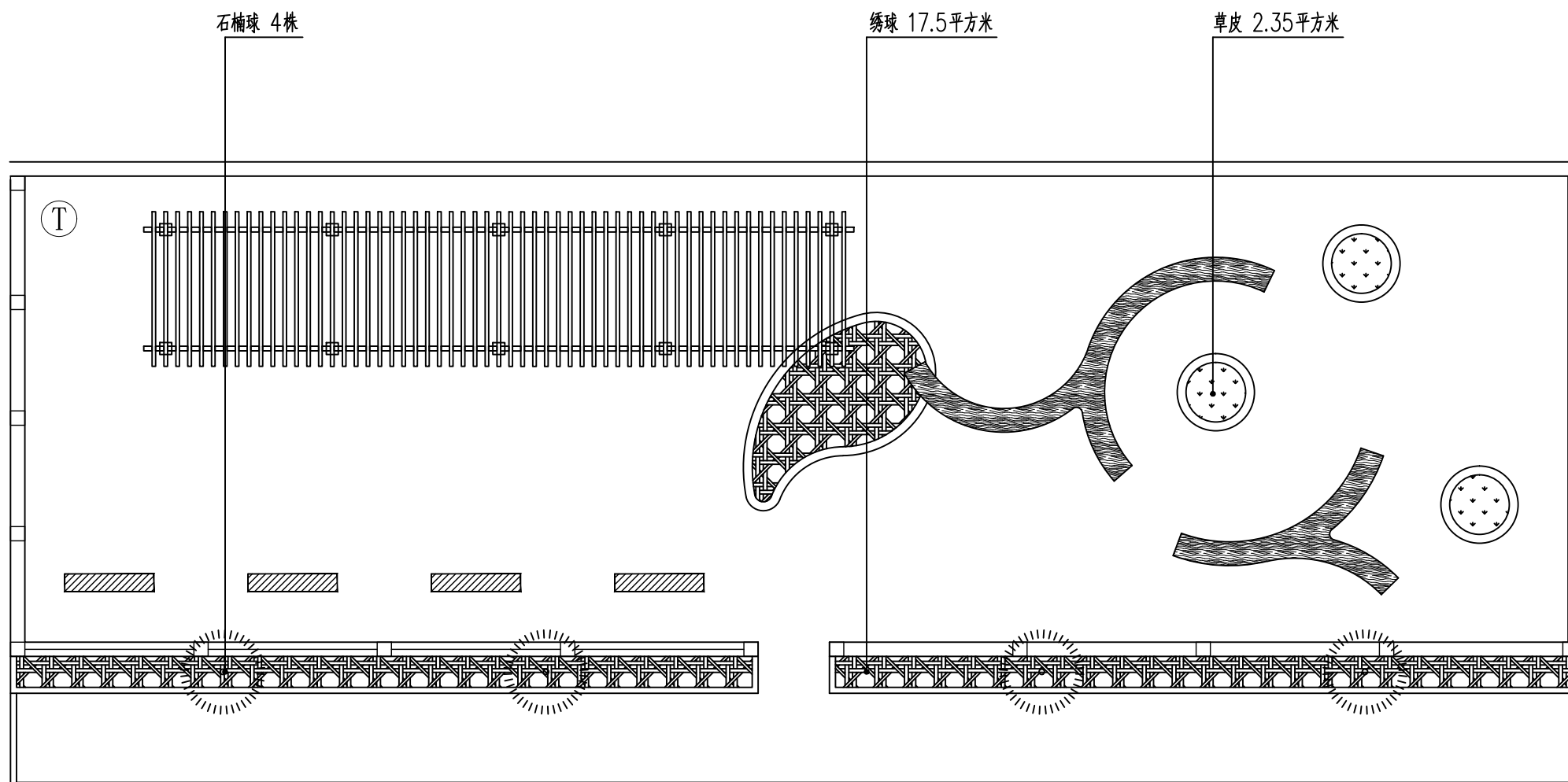
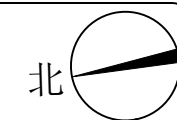
LH-3.02

修正:

CAD REF: 电脑档案

2024-08

建筑				暖通		
结构				种植		
电气						
给排水						



①法治广场A区灌木球及地被种植平面图 1:100

开发单位:

项目名称:

集贤镇大曲村宜居宜业和美乡村示范村建设项目

NOTES 备注:

- 1、除标明尺寸或以网格代替比例外，尺寸以实地实物为准。
- 2、图纸内容如有遗漏须通知负责该工程的设计师。
- 3、参看本图时，请同时结合本工程合约条款细则及规例。
- 4、本图以最后更正的版本为实，同时其他版本自动作废。

NOTES 备注:

项目负责人	
审 定	
审 核	
设 计	
绘 图	
校 对	
日 期	2024-08

阶段:

施工图

图 纸 名 称:

法治广场A区
灌木球及地被种植平面图

项目编号:

图号:

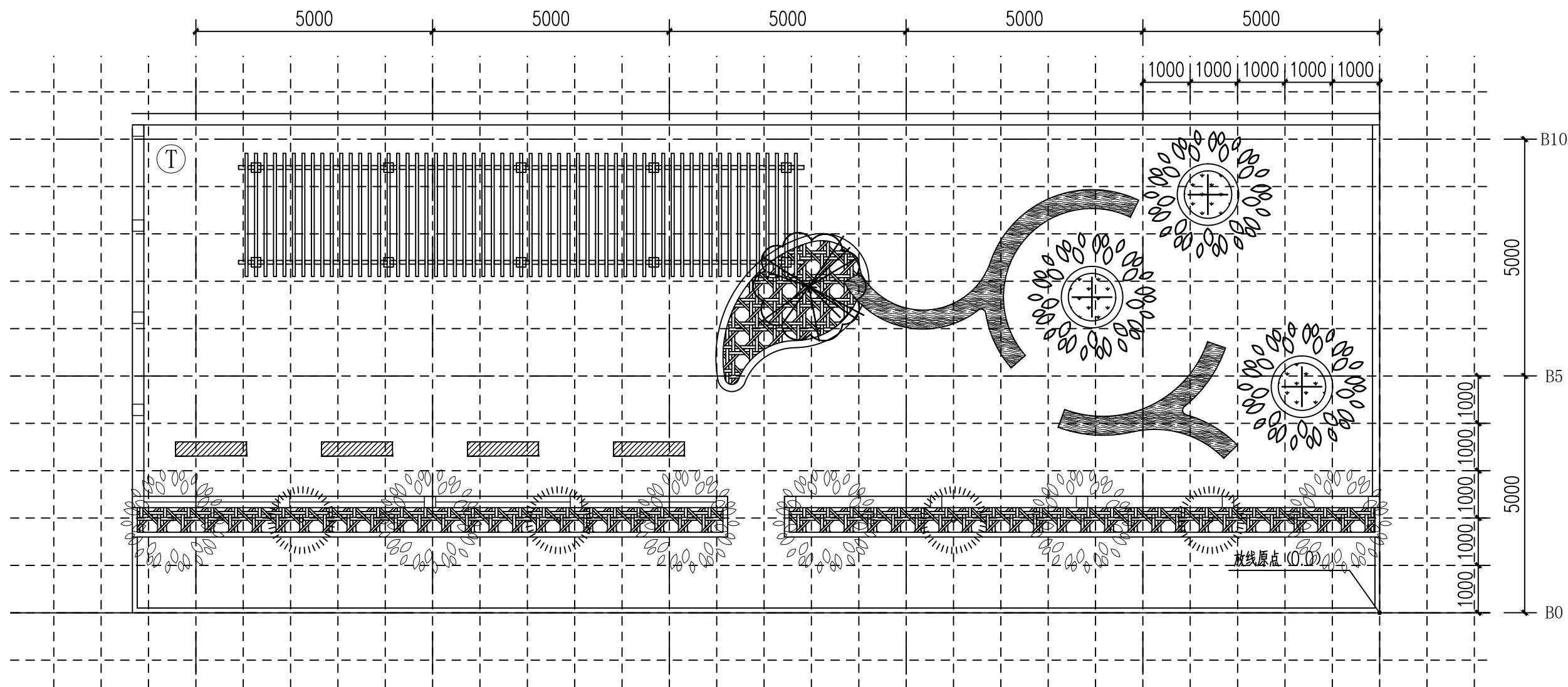
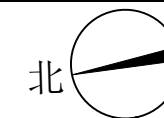
LH-3.03

修正:

CAD REF:电脑档案

2024-08

建筑				暖通		
结构				种植		
电气						
给排水						



①法治广场A区方格网种植平面图 1:100

网格间距：一级方格网大小为5000x5000mm, 二级方格网大小为1000x1000mm。

开发单位:

项目名称:

集贤镇大曲村宜居宜业和美乡村示范村建设项目

NOTES 备注:

- 1、除标明尺寸或以网格代替比例外，尺寸以实地实物为准。
- 2、图纸内容如有遗漏须通知负责该工程的设计师。
- 3、参看本图时，请同时结合本工程合约条款细则及规例。
- 4、本图以最后更正的版本为实，同时其他版本自动作废。

NOTES 备注

项目负责人	
审 定	
审 核	
设 计	
绘 图	
校 对	
日 期	2024-08

阶段:

施工图

图纸名称:

法治广场A区
方格网种植平面图

项目编号:

图号:

LH-3.04

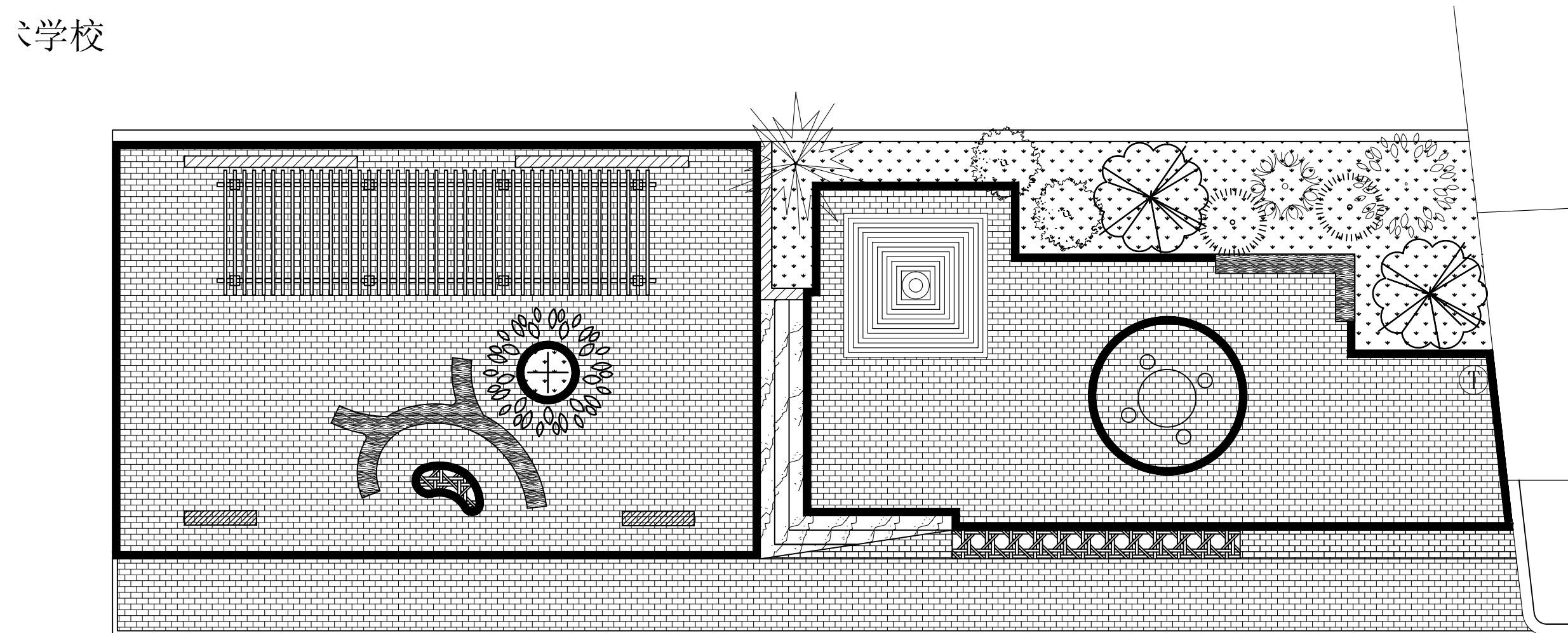
修正:

CAD REF:电脑档案


2024-08

建筑				暖通		
结构				种植		
电气						
给排水						

ニ学校



①法治广场B区绿化平面图 1:100

北 

开发单位:

项目名称:

集贤镇大曲村宜居宜业
和美乡村示范村建设项目

NOTES 备注:

- 1、除标明尺寸或以网格代替比例外，尺寸以实地实物为准。
- 2、图纸内容如有遗漏须通知负责该工程的设计师。
- 3、参看本图时，请同时结合本工程合约条款细则及规例。
- 4、本图以最后更正的版本为实，同时其他版本自动作废。

NOTES 备注:

项目负责人	
审 定	
审 核	
设 计	
绘 图	
校 对	
日 期	2024-08

阶段：

施工图

图纸名称:

法治广场B区绿化平面图

项目编号:

图号:

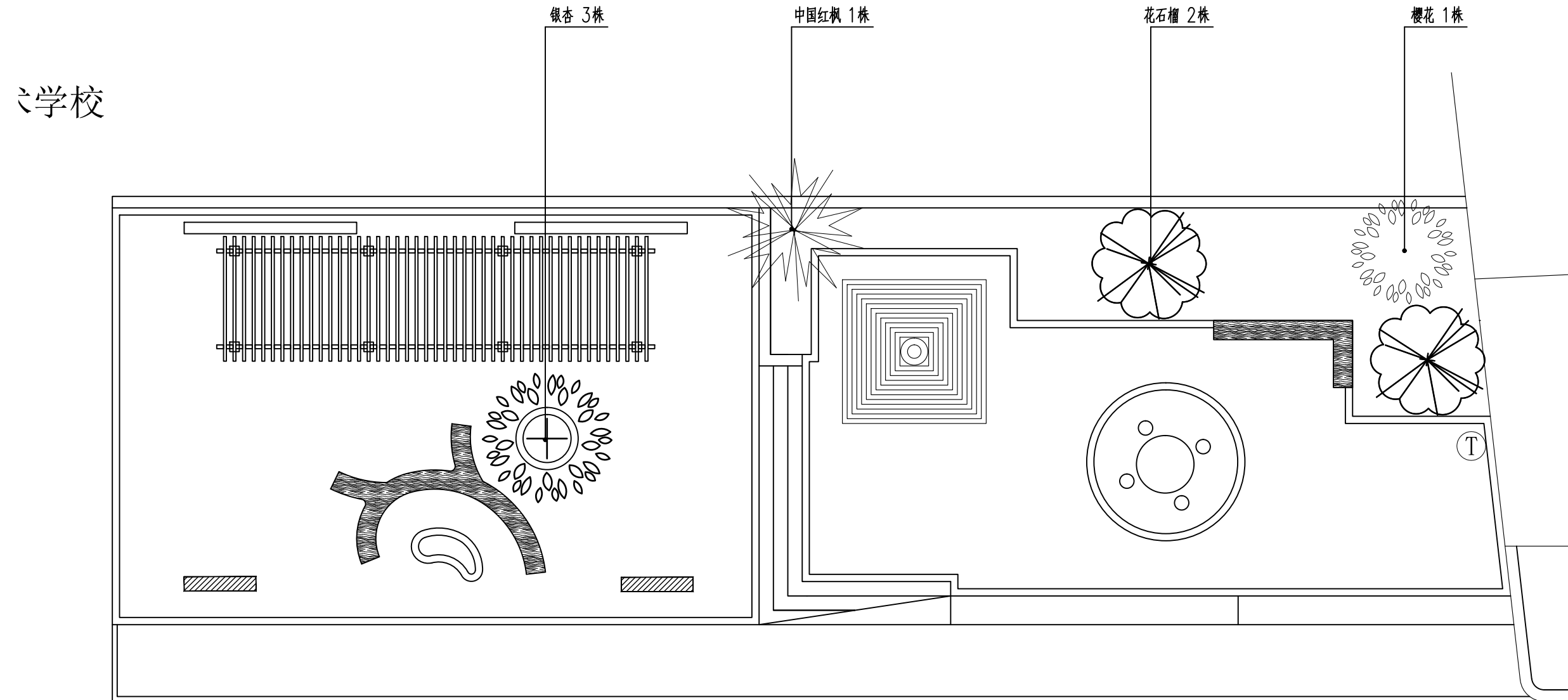
LH-3.05

修正:

CAD REF:电脑档案

2024-08

建	筑	通
结	构	种
电	气	
给	水	



1 法治广场B区乔木种植平面图 1:100



开发单位:

项目名称:

集贤镇大曲村宜居业
和美乡村示范村建设项目

NOTES 备注:

- 除标明尺寸或以网格代替比例外，尺寸以实地实物为准。
- 图纸内容如有遗漏须通知负责该工程的设计师。
- 参看本图时，请同时结合本工程合约条款细则及规例。
- 本图以最后更正的版本为实，同时其他版本自动作废。

NOTES 备注:

项目负责人

审 定

审 核

设 计

绘 图

校 对

日 期

2024-08

阶段:

施工图

图纸名称:

法治广场B区
乔木种植平面图

项 目 编 号:

图号:

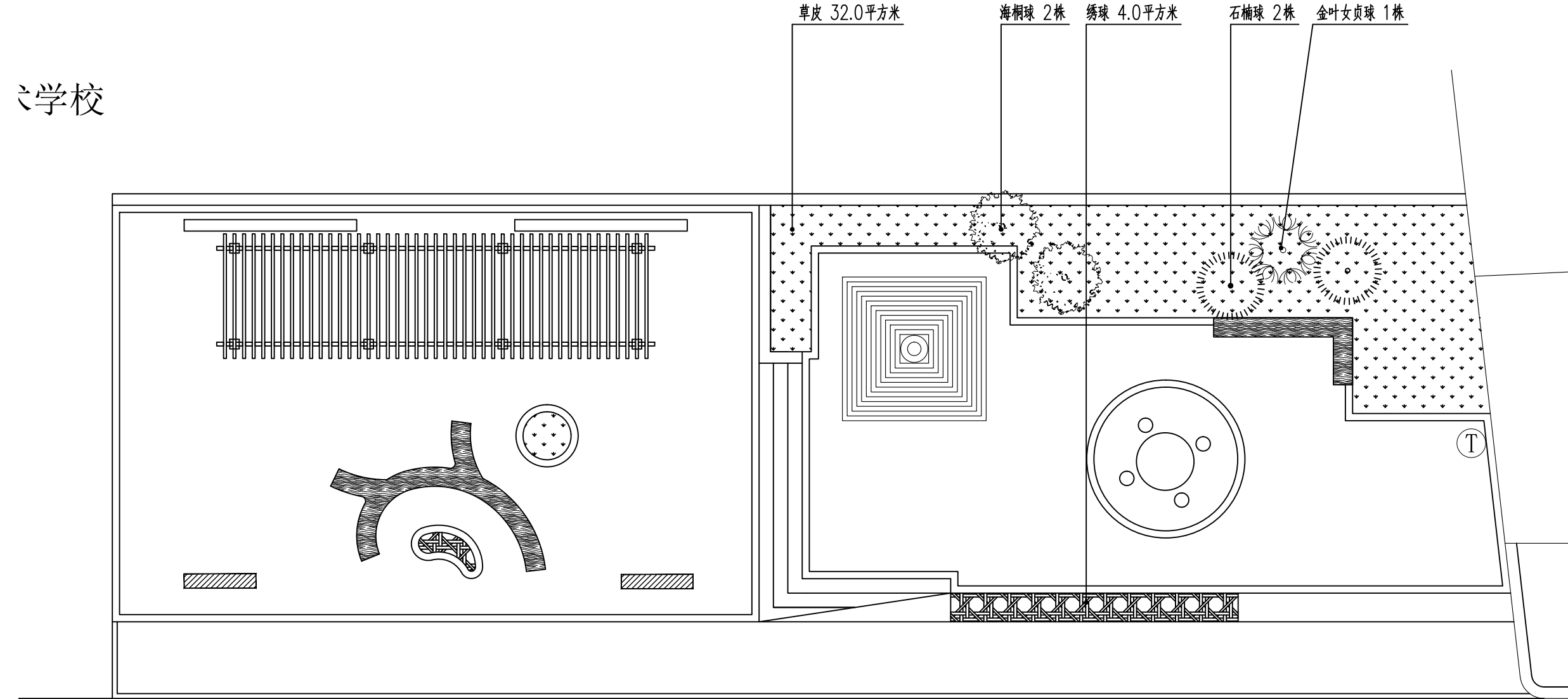
LH-3. 06

修正:

CAD REF:电脑档案

2024-08

建	筑	通
结	构	种
电	气	
给	排	
水		



1 法治广场B区灌木球及地被种植平面图 1:100

开发单位:

项目名称:

集贤镇大曲村宜居宜业
和美乡村示范村建设项目

NOTES 备注:

- 除标明尺寸或以网格代替比例外，尺寸以实地实物为准。
- 图纸内容如有遗漏须通知负责该工程的设计师。
- 参看本图时，请同时结合本工程合约条款细则及规例。
- 本图以最后更正的版本为实，同时其他版本自动作废。

NOTES 备注:

项目负责人

审 定

审 核

设 计

绘 图

校 对

日 期

2024-08

阶段:

施工图

图纸名称:

法治广场B区
灌木球及地被种植平面图

项 目 编 号:

图号:

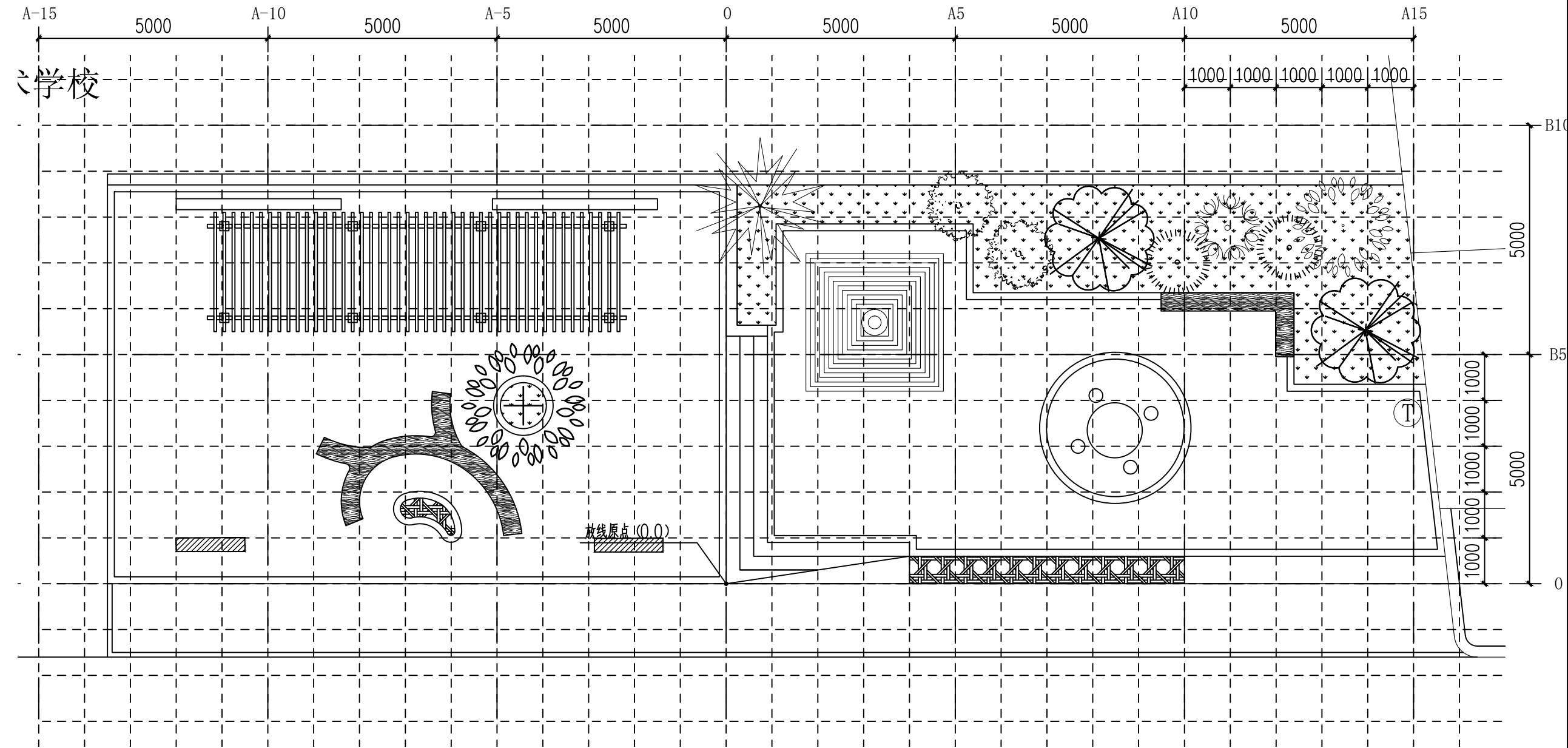
LH-3. 07

修正:

CAD REF:电脑档案

2024-08

暖通	种植
建筑	结构
电气	给排水



1 法治广场B区方格网种植平面图 1:100

开发单位:

项目名称:

集贤镇大曲村宜居宜业
和美乡村示范村建设项目

NOTES 备注:

- 除标明尺寸或以网格代替比例外,尺寸以实地实物为准。
- 图纸内容如有遗漏须通知负责该工程的设计师。
- 参看本图时,请同时结合本工程合约条款细则及规划。
- 本图以最后更正的版本为实,同时其他版本自动作废。

NOTES 备注:

项目负责人

审 定

审 核

设 计

绘 图

校 对

日 期

2024-08

阶段:

施工图

图纸名称:

法治广场B区
方格网种植平面图

项 目 编 号:

图号:

LH-3.08

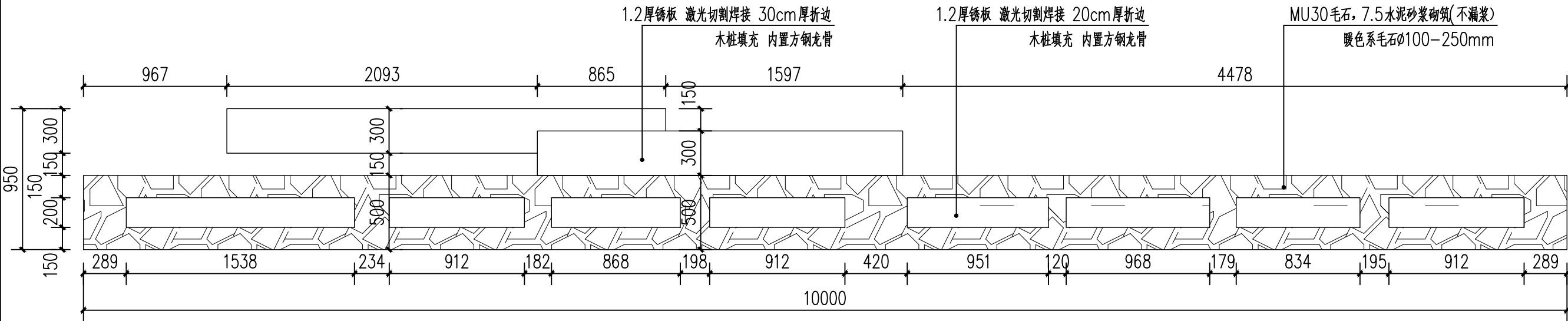
修正:

网格间距: 一级方格网大小为5000x5000mm, 二级方格网大小为1000x1000mm。

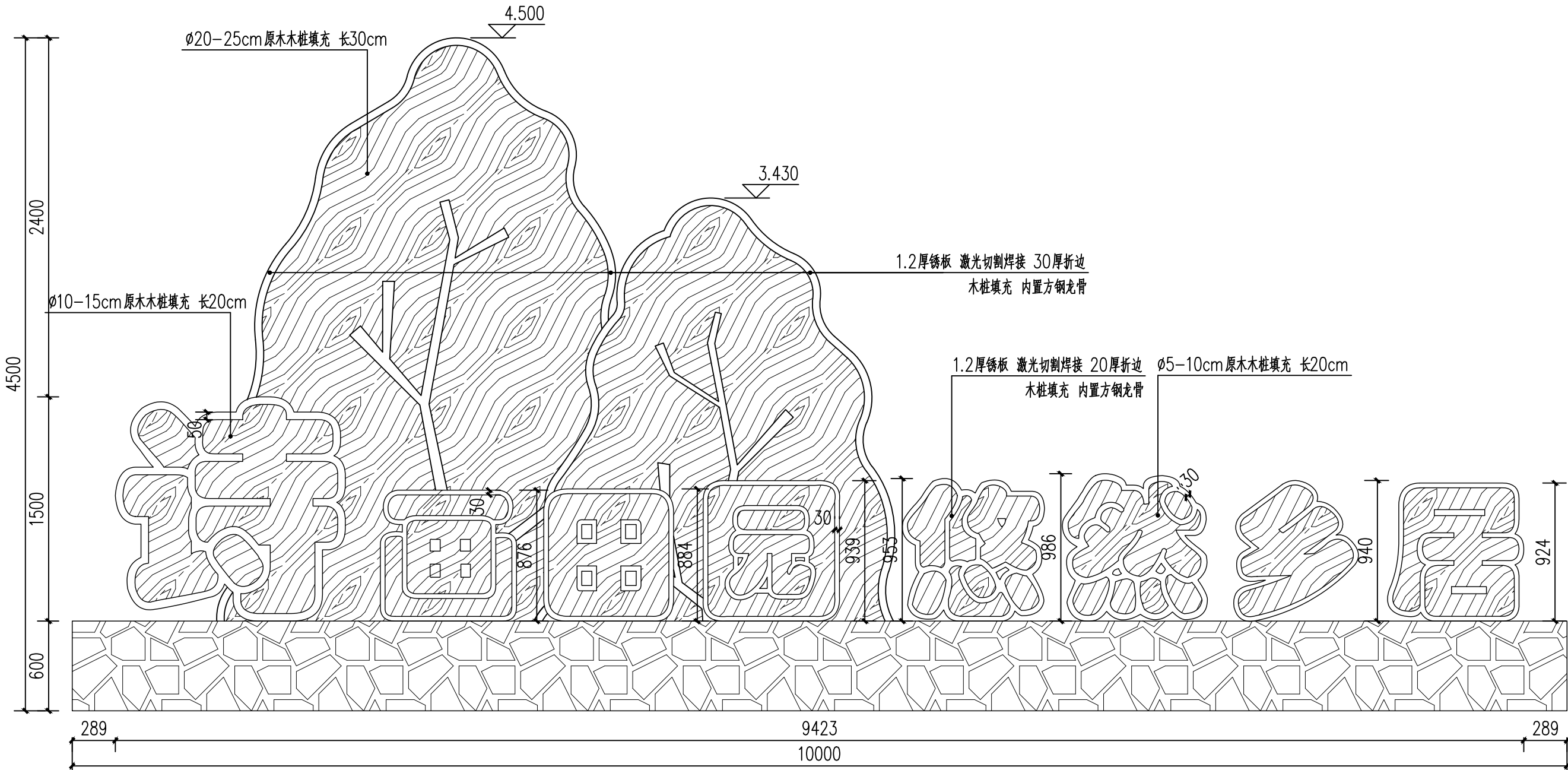
CAD REF: 电脑档案

2024-08

建	结	电
筑	构	气
通	种	水
种	植	排
植		水



1 主题景观小品平面图 1:30



2 主题景观小品立面图 1:30

注：景观标识做法及安装由专业厂家进行二次深化设计。

开发单位：

项目名称：

集贤镇大曲村宜居宜业和美乡村示范村建设项目

NOTES 备注：

- 除标明尺寸或以网格代替比例外，尺寸以实地实物为准。
- 图纸内容如有遗漏须通知负责该工程的设计师。
- 参看本图时，请同时结合本工程合约条款细则及规划。
- 本图以最后更正的版本为实，同时其他版本自动作废。

NOTES 备注：

项目负责人

审 定

审 核

设 计

绘 图

校 对

日 期

2024-08

阶段：

施工图

图纸名称：

主题景观小品平、立面图

项 目 编 号：

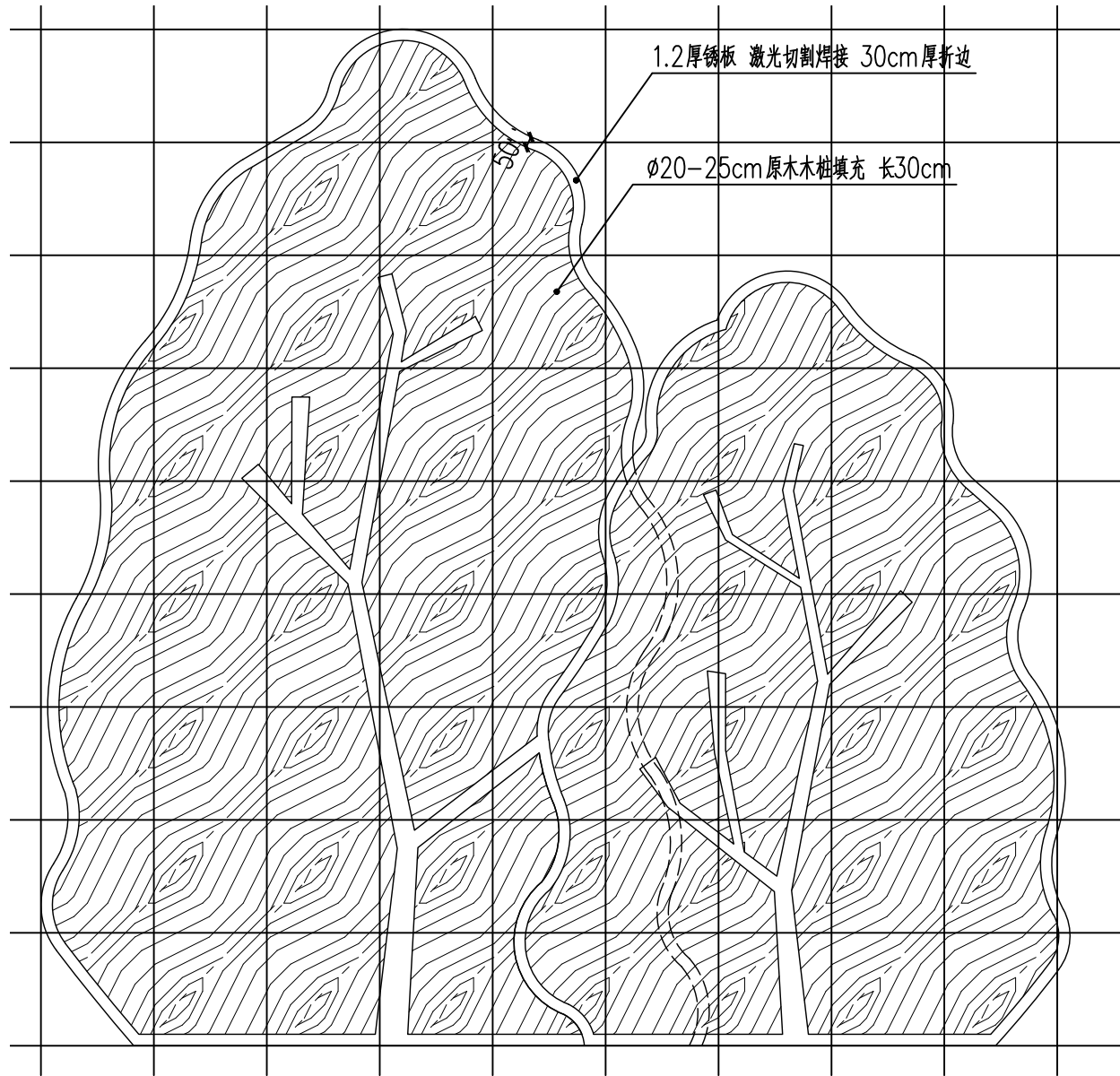
图号：

LP-4. 01

修正：

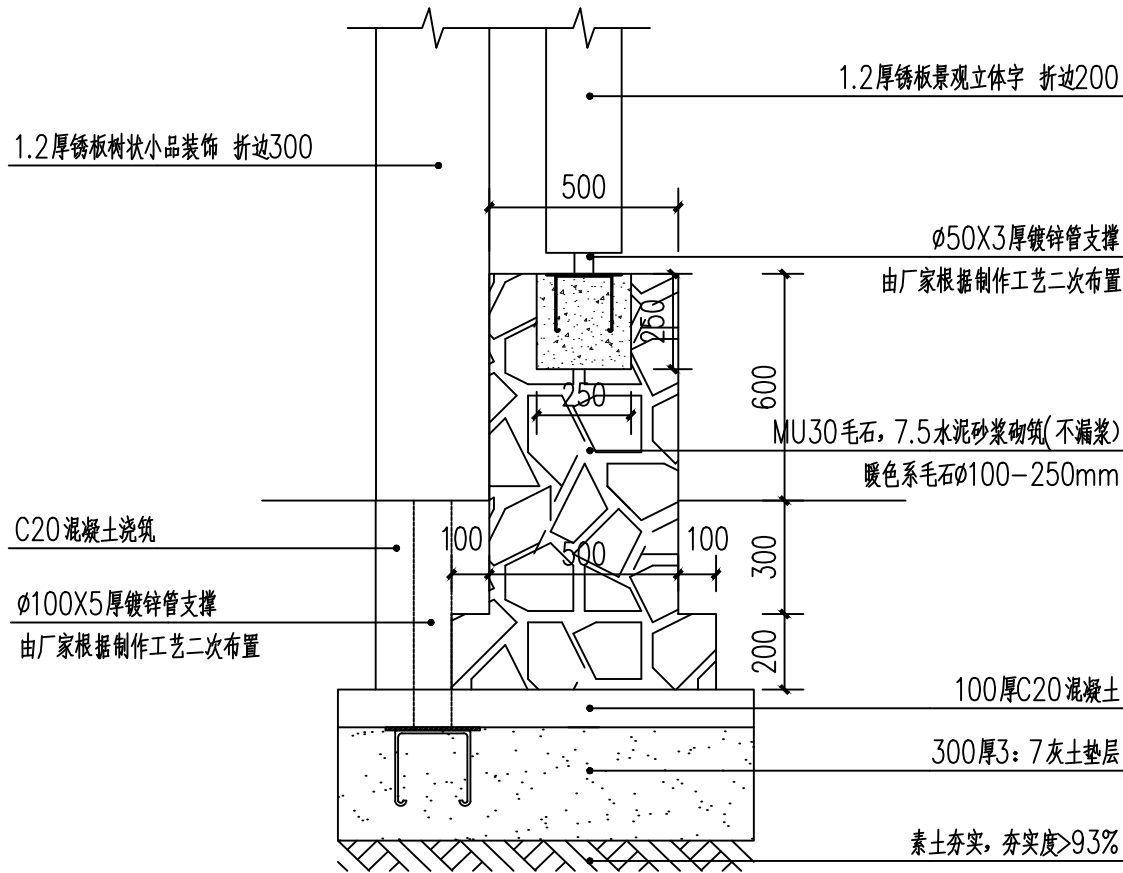
CAD REF:电脑档案

2024-08



1 树状小品装饰大样 1:30

注：网格尺寸500*500。



2 安装做法示意图 1:20

开发单位：

项目名称：

集贤镇大曲村宜居宜业
和美乡村示范村建设项目

NOTES 备注：

- 除标明尺寸或以网格代替比例外，尺寸以实地实物为准。
- 图纸内容如有遗漏须通知负责该工程的设计师。
- 参看本图时，请同时结合本工程合约条款细则及规划。
- 本图以最后更正的版本为实，同时其他版本自动作废。

NOTES 备注：

项目负责人

审 定

审 核

设 计

绘 图

校 对

日 期

2024-08

阶段：

施工图

图纸名称：

主题景观小品做法

项 目 编 号：

图号：

LP-4. 02

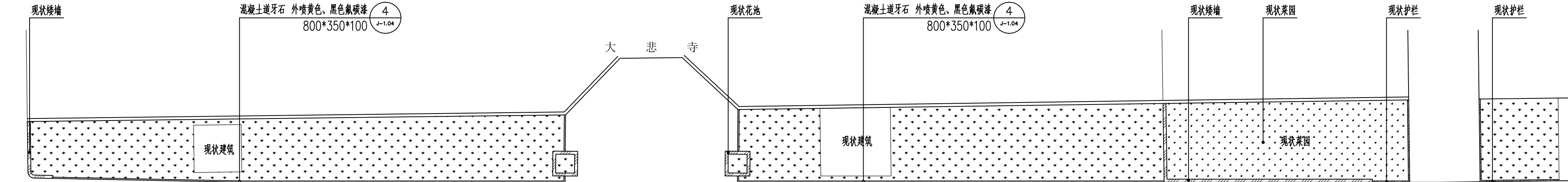
修正：

CAD REF: 电脑档案

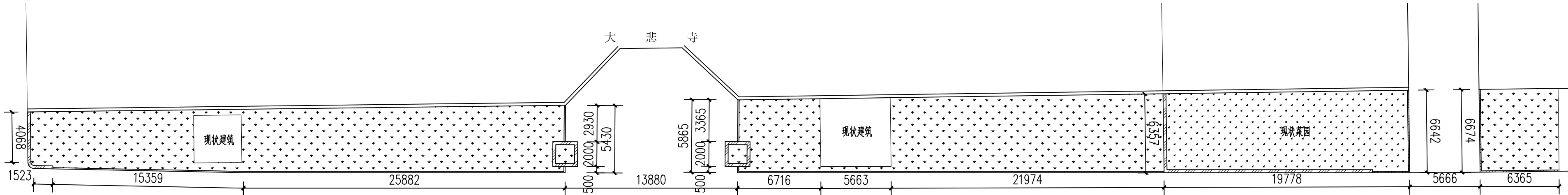
2024-08

注：景观标识做法及安装由专业厂家进行二次深化设计。

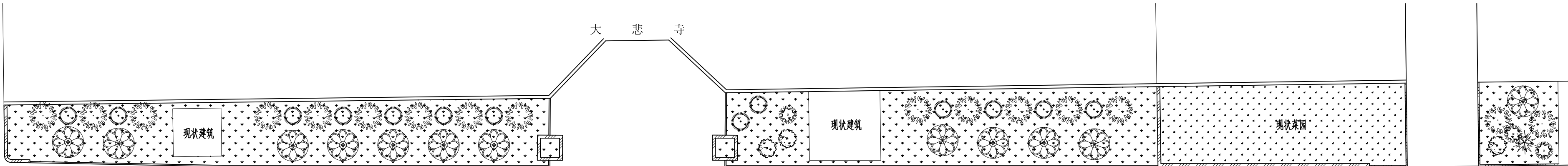
暖通	电气	给排水			
暖通	电气	给排水			
暖通	电气	给排水			
暖通	电气	给排水			



1 节点绿化提升索引平面图 1:250



2 节点绿化提升尺寸平面图 1:250



3 节点绿化提升平面图 1:250

开发单位:

项目名称:

集镇大曲村宜居宜业
和美乡村示范村建设项目

NOTES 备注:

- 1、除标明尺寸或以网格代替比例外，尺寸以实地实物为准。
- 2、图纸内容如有遗漏须通知负责该工程的设计师。
- 3、参看本图时，请同时结合本工程合约条款细则及规范。
- 4、本图以最后更正的版本为实，同时其他版本自动作废。

NOTES 备注:

项目负责人

审 定

审 核

设 计

绘 图

校 对

日 期

2024-08

阶段:

施工图

图纸名称:

节点绿化提升平面图

项 目 编 号:

图号:

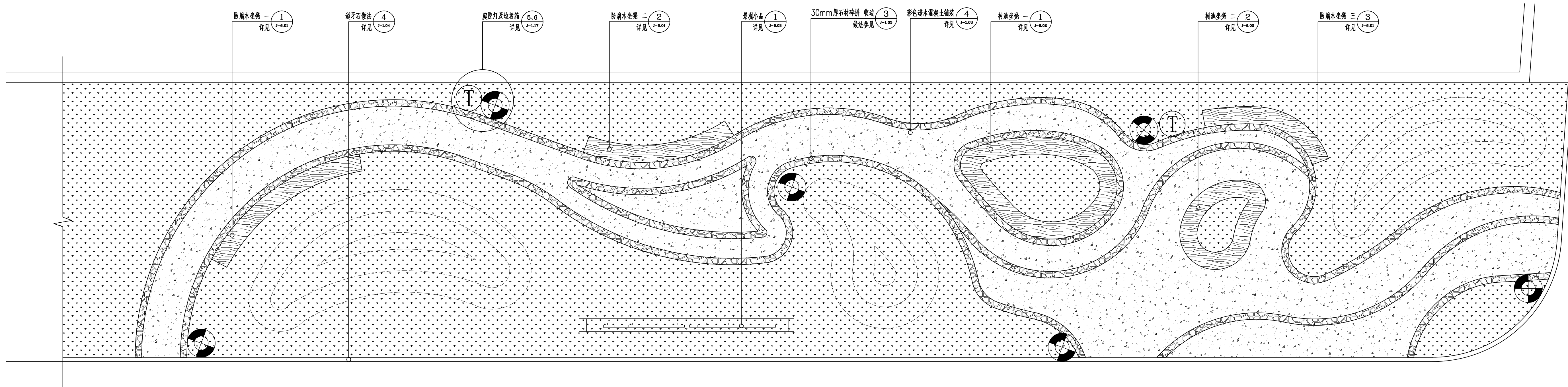
LP-5.01

修正:

CAD REF: 电脑档案

2024-08

建筑	暖通	
结构	种植	
电气		
给排水		



注：新增口袋公园节点，需对原有地面破除及清运221m³。

① 口袋公园索引平面图 1:50

开发单位:

项目名称:

集贤镇大曲村宜居宜业和美乡村示范村建设项目

NOTES 备注:

- 1、除标明尺寸或以网格代替比例外，尺寸以实地实物为准。
- 2、图纸内容如有遗漏须通知负责该工程的设计师。
- 3、参考本图时，请同时结合本工程合约条款细则及规例。
- 4、本图以最后更正的版本为实，同时其他版本自动作废。

NOTES 备注

项目负责人	
审 定	
审 核	
设 计	
绘 图	
校 对	
日 期	2024-08

阶段:

施工图

图纸名称:

口袋公园索引平面图

项目编号:

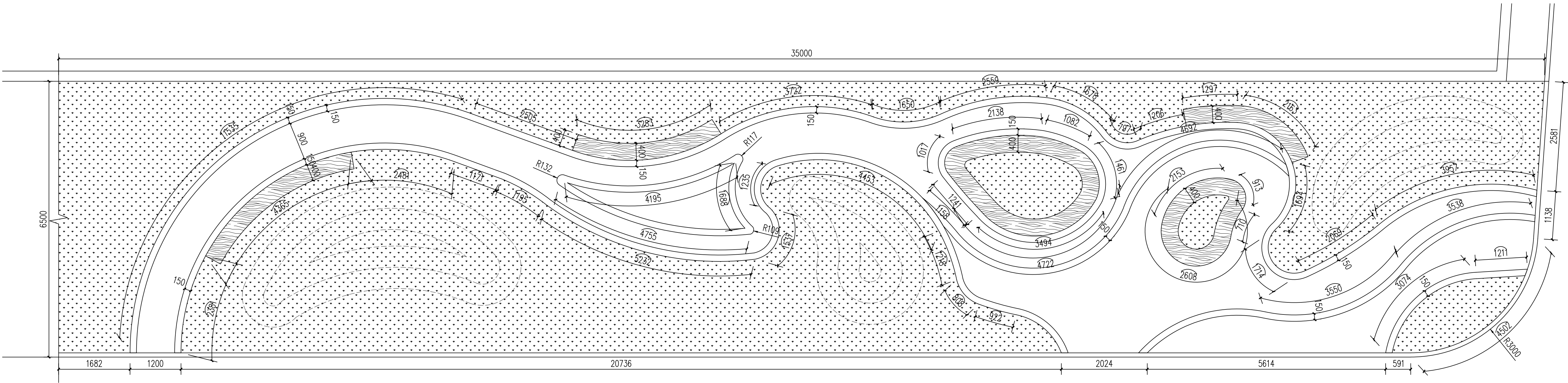
图号:

LP-6.0

修正:

CAD REF: 电脑档案	2024-08
---------------	---------

比例	1:50
图例	
说明	
备注	
日期	2024-08
姓名	
职务	
单位	



1 口袋公园尺寸平面图 1:50

开发单位:

项目名称:

集贤镇大曲村宜居宜业和美乡村示范村建设项目

NOTES 备注:

- 除标明尺寸或以网格代替比例外,尺寸以实地实物为准。
- 图纸内容如有遗漏须通知负责该工程的设计师。
- 参考本图时,请同时结合本工程合约条款细则及规划。
- 本图以最后更正的版本为实,同时其他版本自动作废。

NOTES 备注:

项目负责人

审 定

审 核

设 计

绘 图

校 对

日 期

2024-08

阶段:

施工图

图纸名称:

口袋公园尺寸平面图

项 目 编 号:

图号:

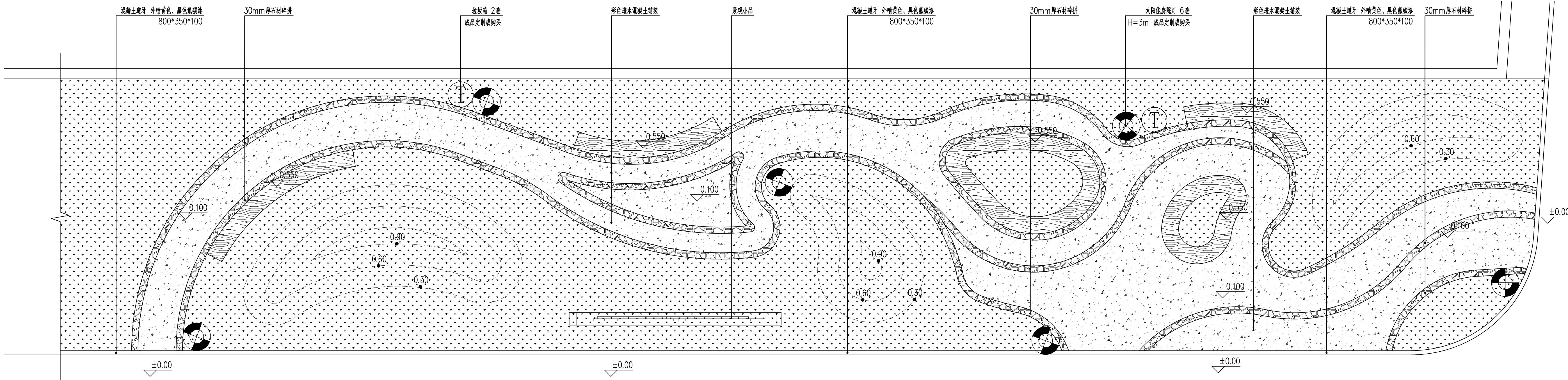
LP-6.02

修正:

CAD REF: 电脑档案

2024-08

比例	1:50
图例	
说明	
备注	
日期	2024-08
设计	
审核	
批准	



1 口袋公园竖向标高及铺装、小品平面图 1:50

开发单位:

项目名称:

集贤镇大曲村宜居宜业和美乡村示范村建设项目

NOTES 备注:

- 除标明尺寸或以网格代替比例外,尺寸以实地实物为准。
- 图纸内容如有遗漏须通知负责该工程的设计师。
- 参考本图时,请同时结合本工程合约条款细则及规划。
- 本图以最后更正的版本为实,同时其他版本自动作废。

NOTES 备注:

项目负责人

审 定

审 核

设 计

绘 图

校 对

日 期

2024-08

阶段:

施工图

图纸名称:

口袋公园竖向标高及铺装、小品平面图

项 目 编 号:

图号:

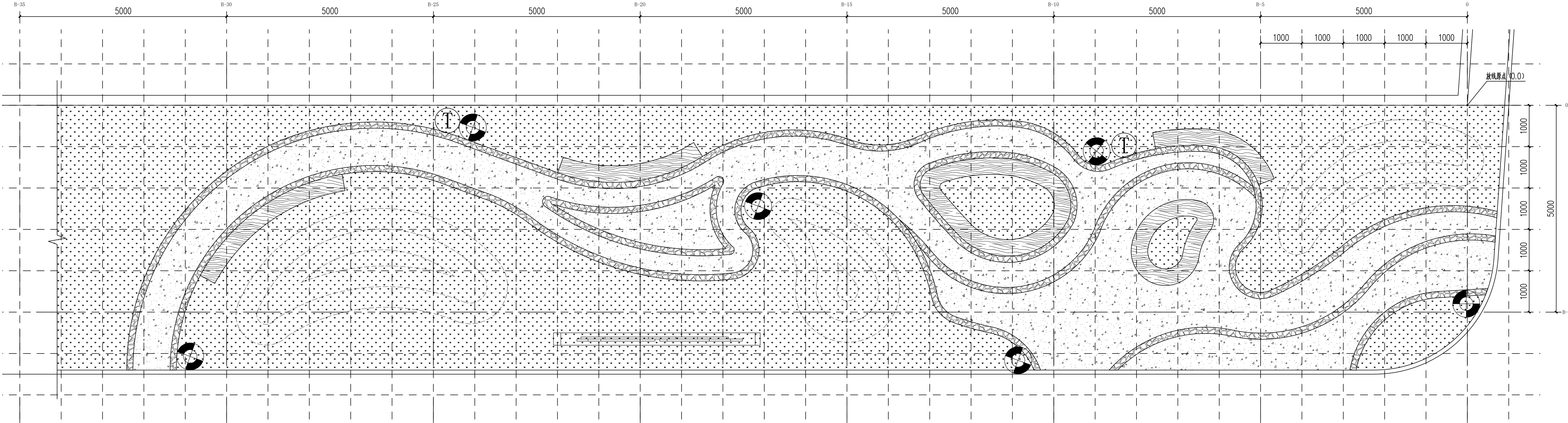
LP-6.03

修正:

CAD REF: 电脑档案

2024-08

比例	1:50
图名	口袋公园网格平面图
图号	LP-6.04
日期	2024-08



1 口袋公园网格平面图 1:50

网格间距：一级方格网大小为5000x5000mm，二级方格网大小为1000x1000mm。

开发单位：

项目名称：

集贤镇大曲村宜居宜业
和美乡村示范村建设项目

NOTES 备注：

- 除标明尺寸或以网格代替比例外，尺寸以实地实物为准。
- 图纸内容如有遗漏须通知负责该工程的设计师。
- 参看本图时，请同时结合本工程合约条款细则及规划。
- 本图以最后更正的版本为实，同时其他版本自动作废。

NOTES 备注：

项目负责人

审 定

审 核

设 计

绘 图

校 对

日 期

2024-08

阶段：

施工图

图纸名称：

口袋公园网格平面图

项 目 编 号：

图号：

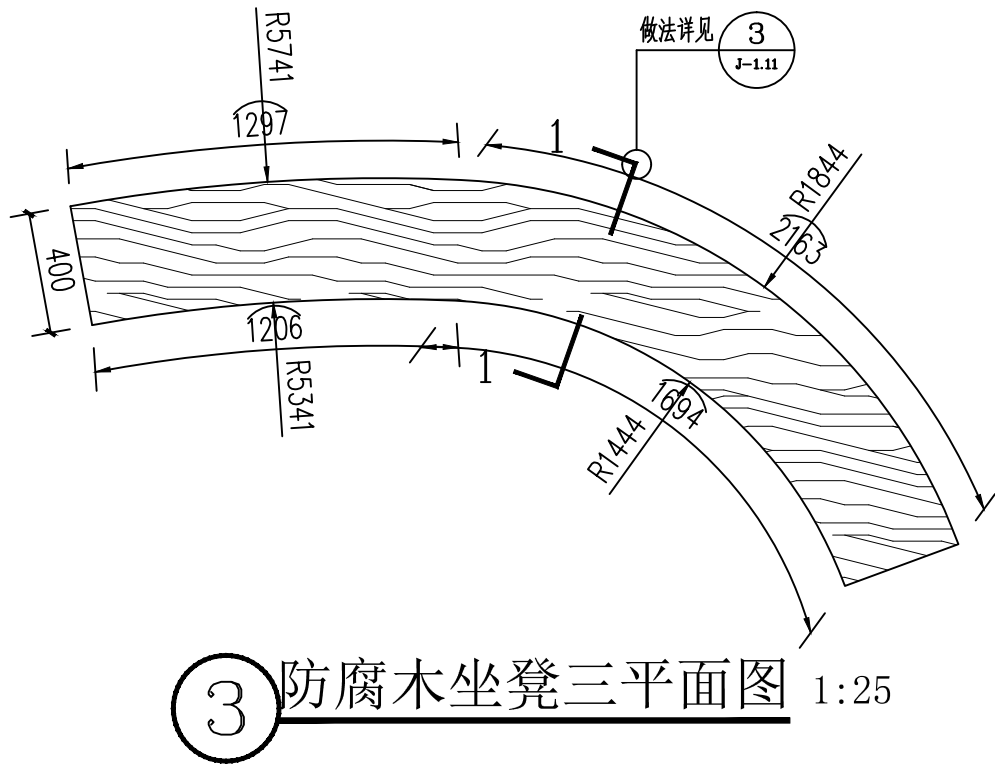
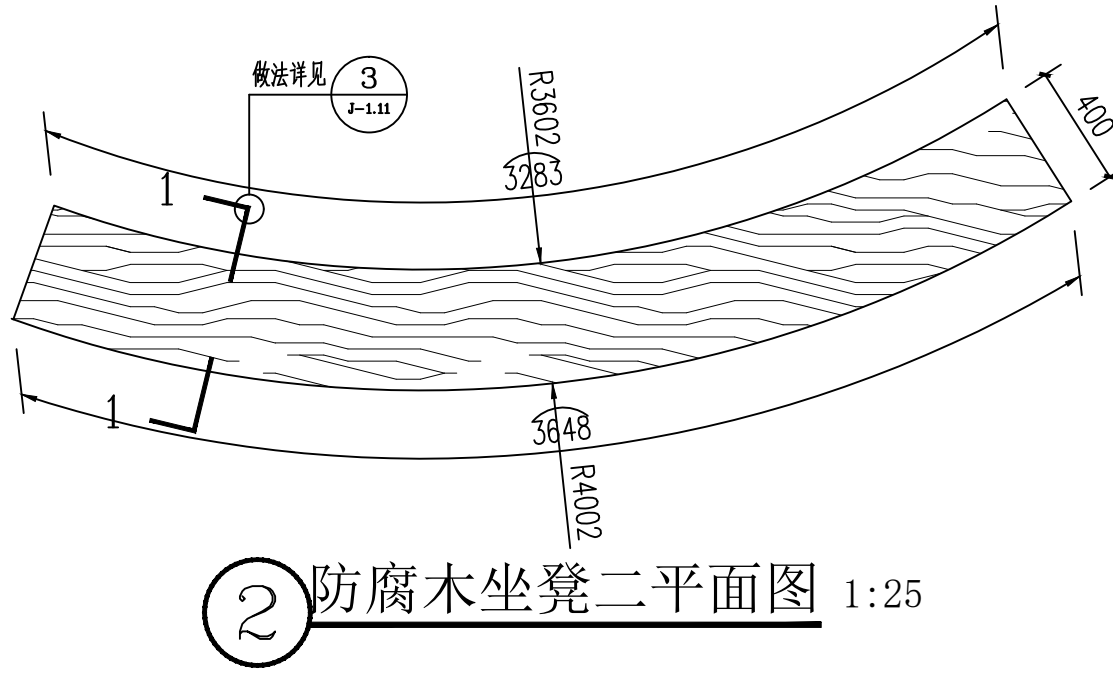
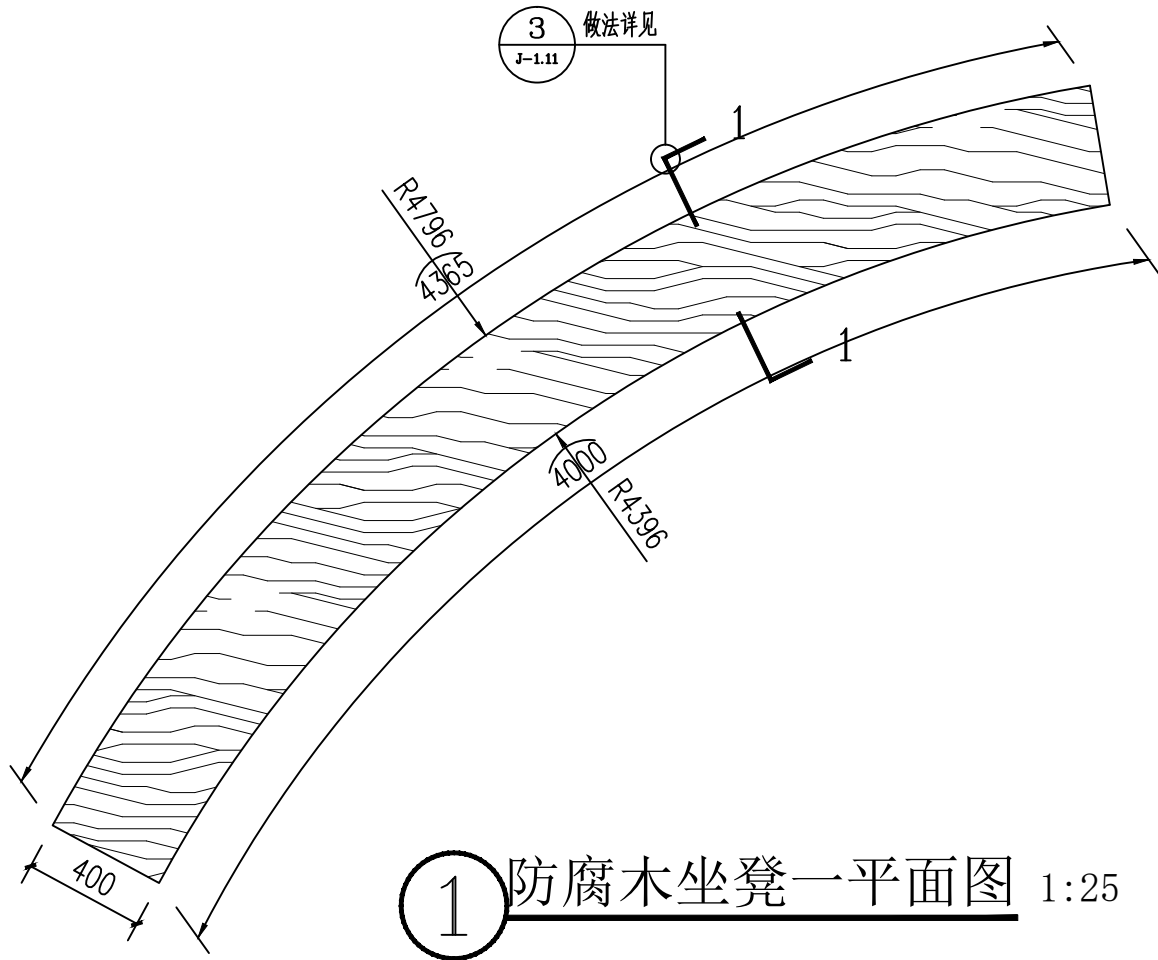
LP-6.04

修正：

CAD REF: 电脑档案

2024-08

建	筑	通	风
结	构	种	类
电	气		
给	水		



开发单位:

项目名称:

集贤镇大曲村宜居宜业和美乡村示范村建设项目

NOTES 备注:

- 除标明尺寸或以网格代替比例外,尺寸以实地实物为准。
- 图纸内容如有遗漏须通知负责该工程的设计师。
- 参看本图时,请同时结合本工程合约条款细则及规例。
- 本图以最后更正的版本为实,同时其他版本自动作废。

NOTES 备注:

项目负责人

审 定

审 核

设 计

绘 图

校 对

日 期

2024-08

阶段:

施工图

图纸名称:

防腐木坐凳平面图

项 目 编 号:

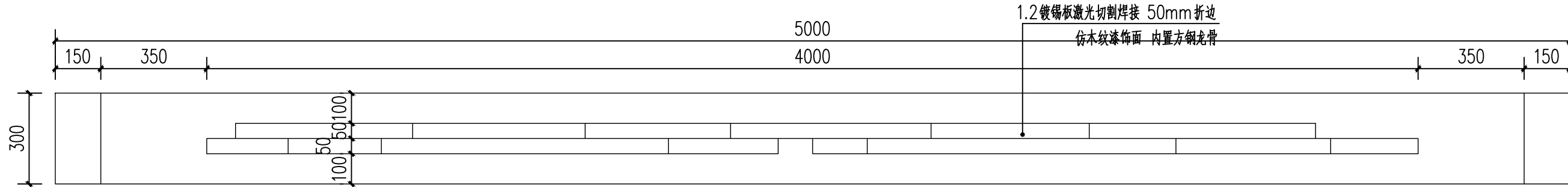
图号:

J-6.01

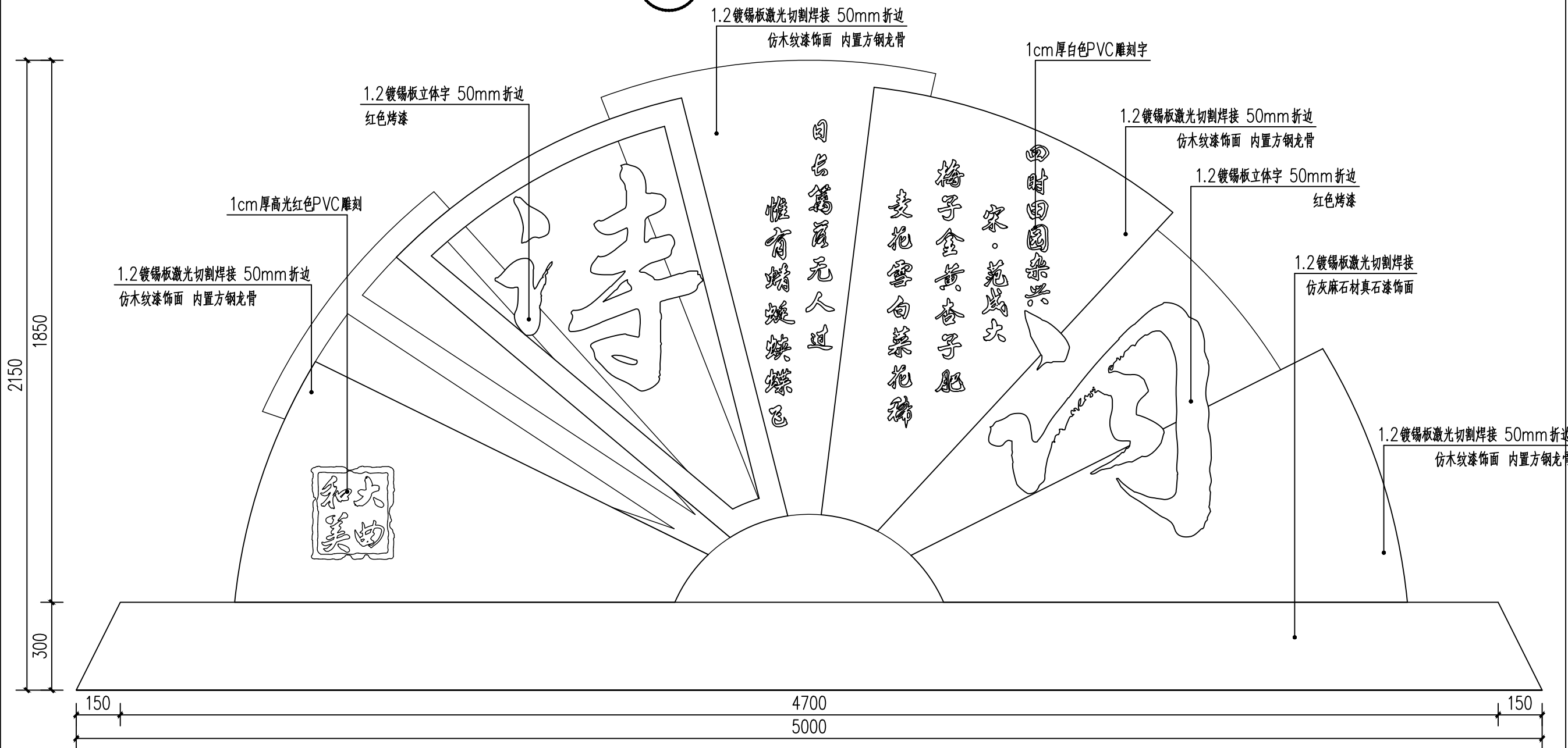
修正:

CAD REF:电脑档案

2024-08



1 景观小品平面图 1:15



2 景观小品立面图 1:15

注：1、景观标识做法及安装由专业厂家进行二次深化设计。
2、做法参见LP-4.02-2。

开发单位：

项目名称：

集贤镇大曲村宜居宜业
和美乡村示范村建设项目

NOTES 备注：

- 除标明尺寸或以网格代替比例外，尺寸以实地实物为准。
- 图纸内容如有遗漏须通知负责该工程的设计师。
- 参看本图时，请同时结合本工程合约条款细则及规例。
- 本图以最后更正的版本为实，同时其他版本自动作废。

NOTES 备注：

项目负责人

审 定

审 核

设 计

绘 图

校 对

日 期

2024-08

阶段：

施工图

图纸名称：

景观小品平、立面图

项 目 编 号：

图号：

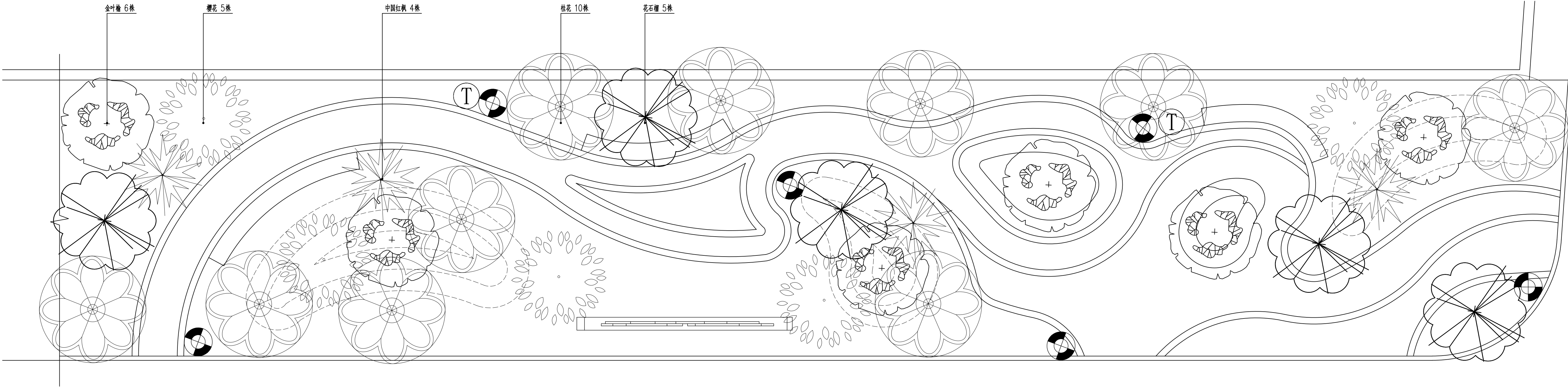
J-6.03

修正：

CAD REF:电脑档案

2024-08

比例	1:50
图例	
备注	
图名	
图号	
图日期	



1 口袋公园乔木种植平面图 1:50

开发单位:

项目名称:

集贤镇大曲村宜居宜业
和美乡村示范村建设项目

NOTES 备注:

- 除标明尺寸或以网格代替比例外，尺寸以实地实物为准。
- 图纸内容如有遗漏须通知负责该工程的设计师。
- 参考本图时，请同时结合本工程合约条款细则及规划。
- 本图以最后更正的版本为实，同时其他版本自动作废。

NOTES 备注:

项目负责人

审 定

审 核

设 计

绘 图

校 对

日 期

2024-08

阶段:

施工图

图纸名称:

口袋公园乔木种植平面图

项 目 编 号:

图号:

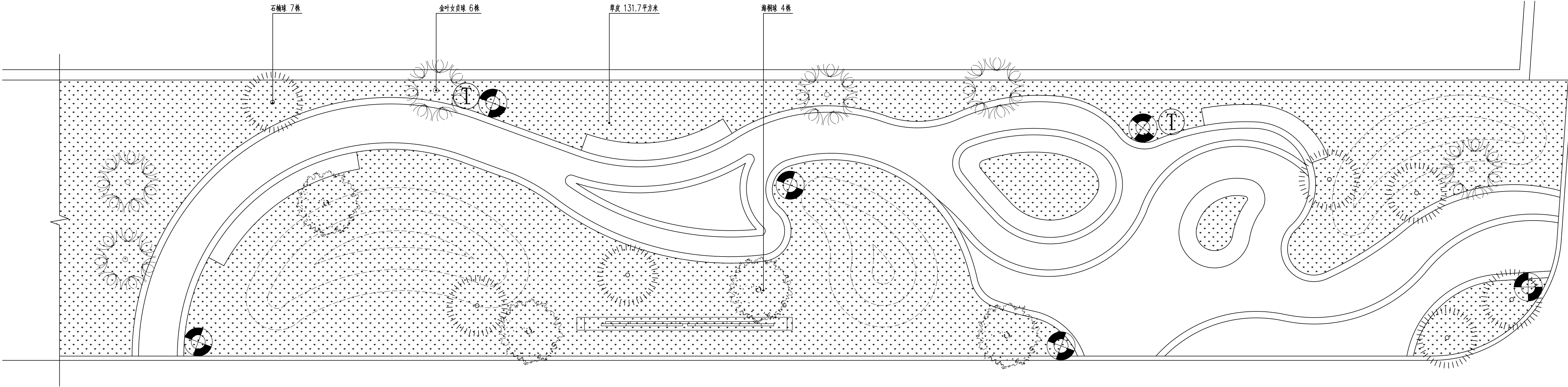
LH-6.02

修正:

CAD REF: 电脑档案

2024-08

比例	1:50
图例	
说明	
备注	
设计	
审核	
日期	2024-08



1 口袋公园灌木球及地被种植平面图 1:50

开发单位:

项目名称:

集贤镇大曲村宜居宜业和美乡村示范村建设项目

NOTES 备注:

- 除标明尺寸或以网格代替比例外,尺寸以实地实物为准。
- 图纸内容如有遗漏须通知负责该工程的设计师。
- 参考本图时,请同时结合本工程合约条款细则及规划。
- 本图以最后更正的版本为实,同时其他版本自动作废。

NOTES 备注:

项目负责人

审 定

审 核

设 计

绘 图

校 对

日 期

2024-08

阶段:

施工图

图纸名称:

口袋公园灌木球及地被种植平面图

项 目 编 号:

图号:

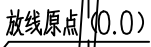
LH-6.03

修正:

CAD REF: 电脑档案

2024-08

建筑	结构	电气	给排水
----	----	----	-----



1

图号: LH-6.04	修正:
CAD REF: 电脑档案	2024-08

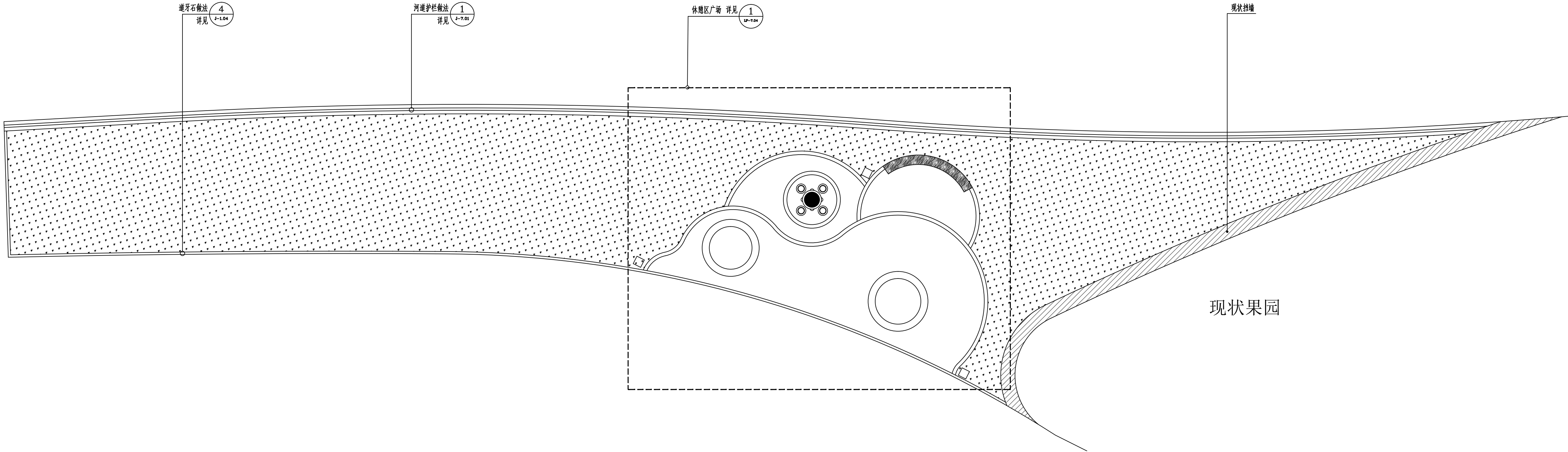
项目名称：
集贤镇大曲村宜居宜业和美乡村示范村建设项目

- 1、除标明尺寸或以网格代替比例外，尺寸以实地实物为准。
- 2、图纸内容如有遗漏须通知负责该工程的设计师。
- 3、参看本图时，请同时结合本工程合约条款细则及规例。
- 4、本图以最后更正的版本为实，同时其他版本自动作废。

2024-08

CAD REF: 电脑档案 2024-08

图例					
备注					
比例	1:100	1:200	1:500	1:1000	1:2000
制图					
审核					



1 河边休憩区景观索引图 1:100

开发单位:

项目名称:

集贤镇大曲村宜居宜业
和美乡村示范村建设项目

NOTES 备注:

- 除标明尺寸或以网格代替比例外，尺寸以实地实物为准。
- 图纸内容如有遗漏须通知负责该工程的设计师。
- 参考本图时，请同时结合本工程合约条款细则及规划。
- 本图以最后更正的版本为实，同时其他版本自动作废。

NOTES 备注:

项目负责人

审 定

审 核

设 计

绘 图

校 对

日 期

2024-08

阶段:

施工图

图纸名称:

河边休憩区景观索引图

项 目 编 号:

图号:

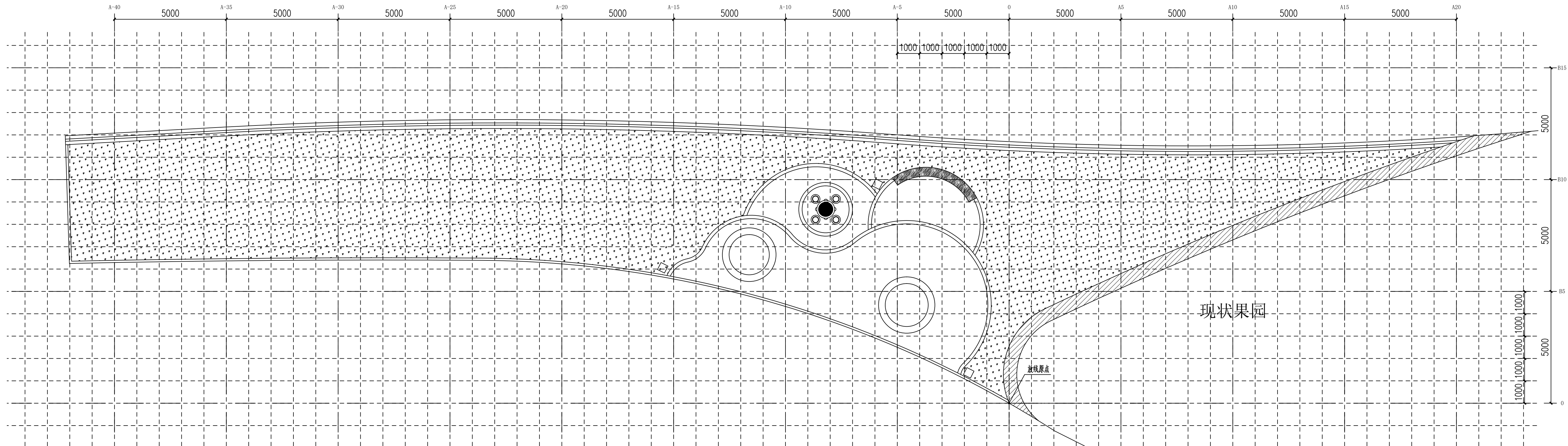
LP-7.01

修正:

CAD REF: 电脑档案

2024-08

建筑						
结构						
电气						
给排水						



网格间距：一级方格网大小为5000x5000mm，二级方格网大小为1000x1000mm。

①河边休憩区网格平面图 1:100

开发单位:

项目名称:

集贤镇大曲村宜居宜业
和美乡村示范村建设项目

NOTES 备注:

- 1、除标明尺寸或以网格代替比例外，尺寸以实地实物为准。
- 2、图纸内容如有遗漏须通知负责该工程的设计师。
- 3、参看本图时，请同时结合本工程合约条款细则及规例。
- 4、本图以最后更正的版本为实，同时其他版本自动作废。

NOTES 备注

项目负责人	
审 定	
审 核	
设 计	
绘 图	
校 对	
日 期	2024-08

阶段:

施工图

图纸名称:

河边休憩区网格平面图

项目编号:

图号:

修正:

CAD REF:电脑档案

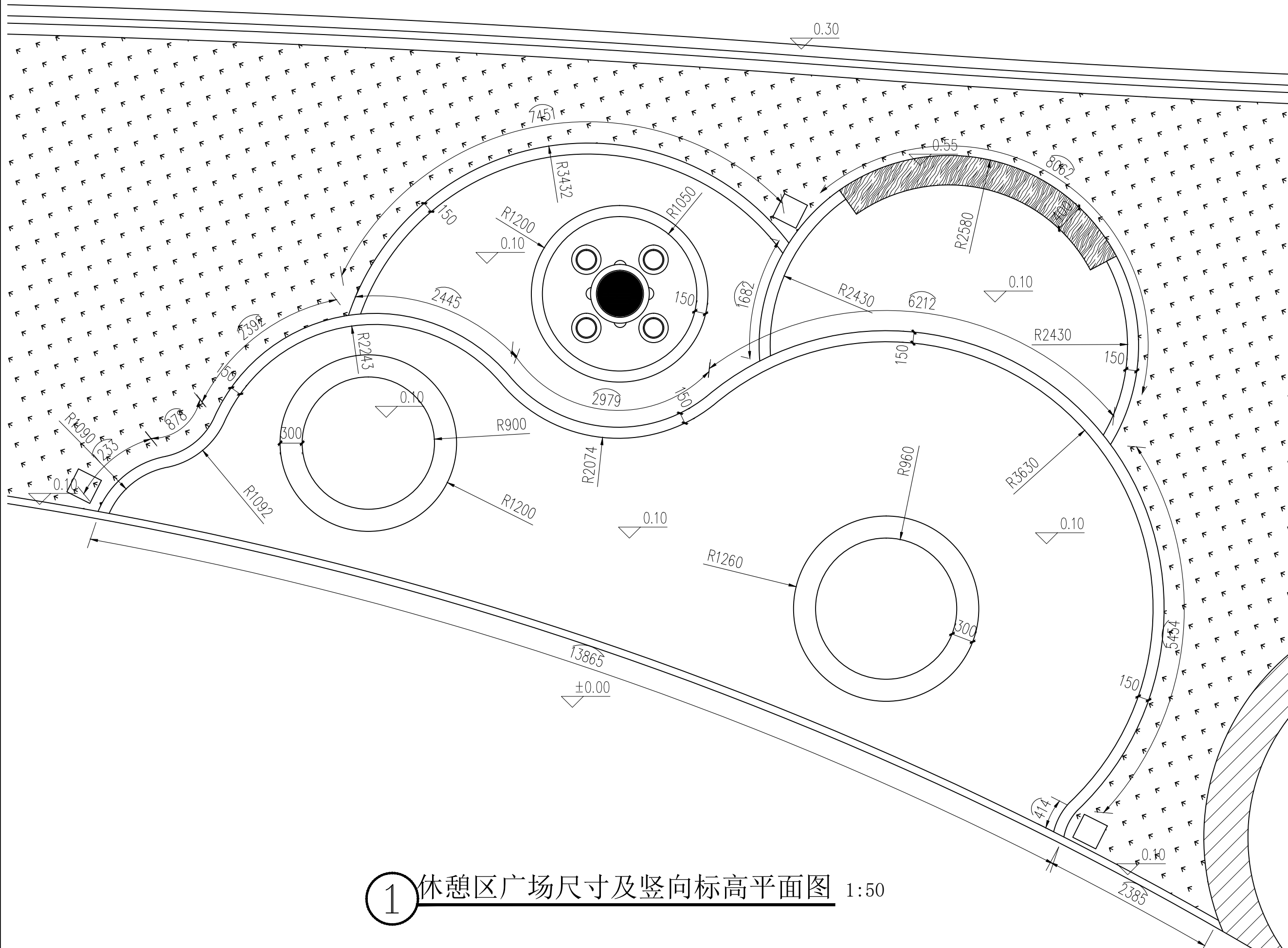
2024-08

建	筑
结	构
电	气
给	水
排	



修正：

建筑				暖通		
结构				种植		
电气						
给排水						



①休憩区广场尺寸及竖向标高平面图 1:50

开发单位:

项目名称:

集贤镇大曲村宜居宜业和美乡村示范村建设项目

NOTES 备注:

- 1、除标明尺寸或以网格代替比例外，尺寸以实地实物为准。
- 2、图纸内容如有遗漏须通知负责该工程的设计师。
- 3、参考本图时，请同时结合本工程合约条款细则及规例。
- 4、本图以最后更正的版本为实，同时其他版本自动作废。

NOTES 备注

项目负责人	
审 定	
审 核	
设 计	
绘 图	
校 对	
日 期	2024-08

阶段:

施工图

图纸名称:

休憩区广场尺寸
及竖向标高平面图

项目编号:

图号:

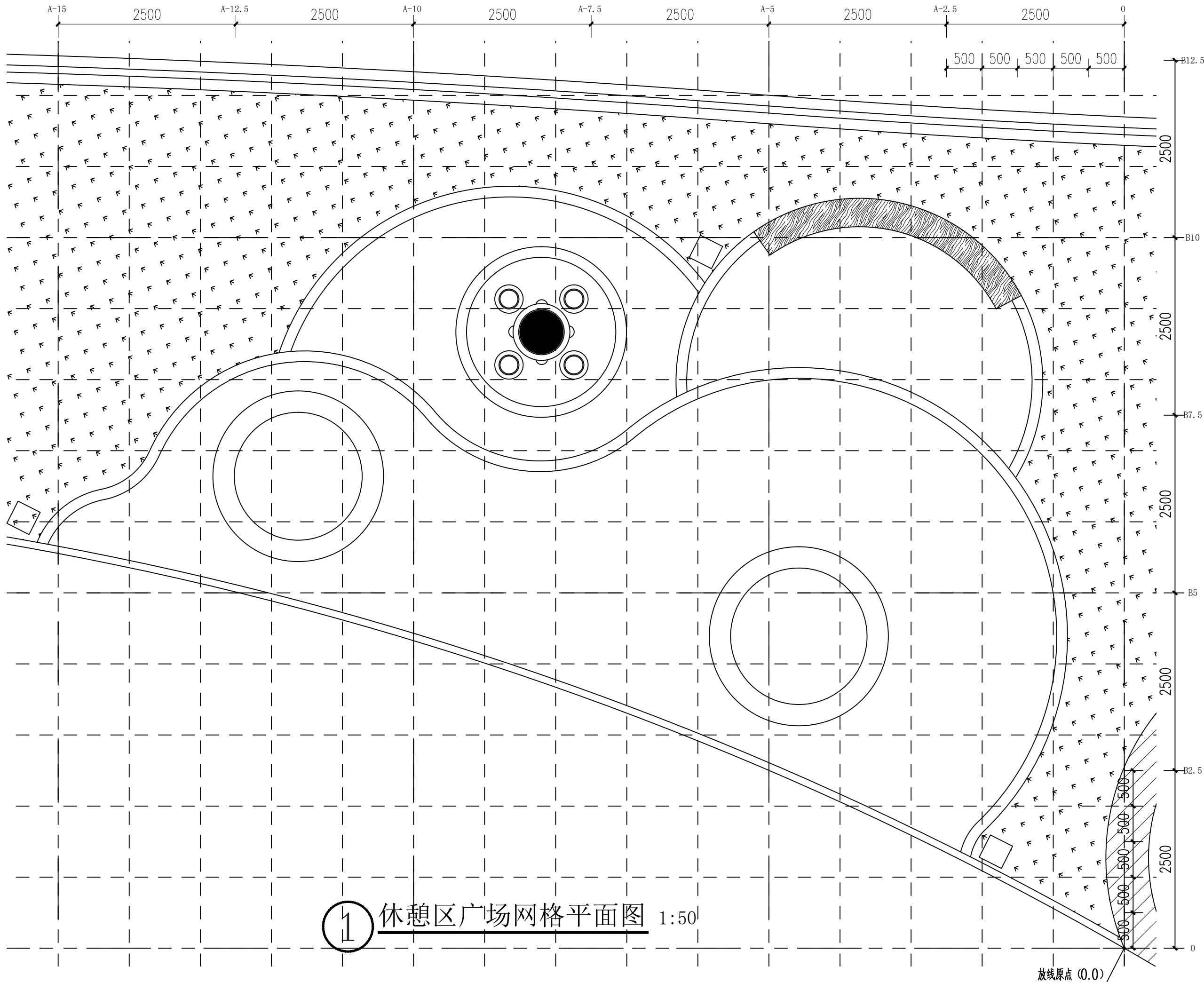
LP-7.05

修正：

CAD REF: 电脑档案

2024-08

建	筑	通
结	构	种
电	气	
给	排	
水		



① 休憩区广场网格平面图 1:50

网格间距：一级方格网大小为2500x2500mm，二级方格网大小为500x500mm。

开发单位：

项目名称：

集贤镇大曲村宜居宜业
和美乡村示范村建设项目

NOTES 备注：

- 除标明尺寸或以网格代替比例外，尺寸以实地实物为准。
- 图纸内容如有遗漏须通知负责该工程的设计师。
- 参看本图时，请同时结合本工程合约条款细则及规划。
- 本图以最后更正的版本为实，同时其他版本自动作废。

NOTES 备注：

项目负责人

审 定

审 核

设 计

绘 图

校 对

日 期

2024-08

阶段：

施工图

图纸名称：

休憩区广场网格平面图

项 目 编 号：

图号：

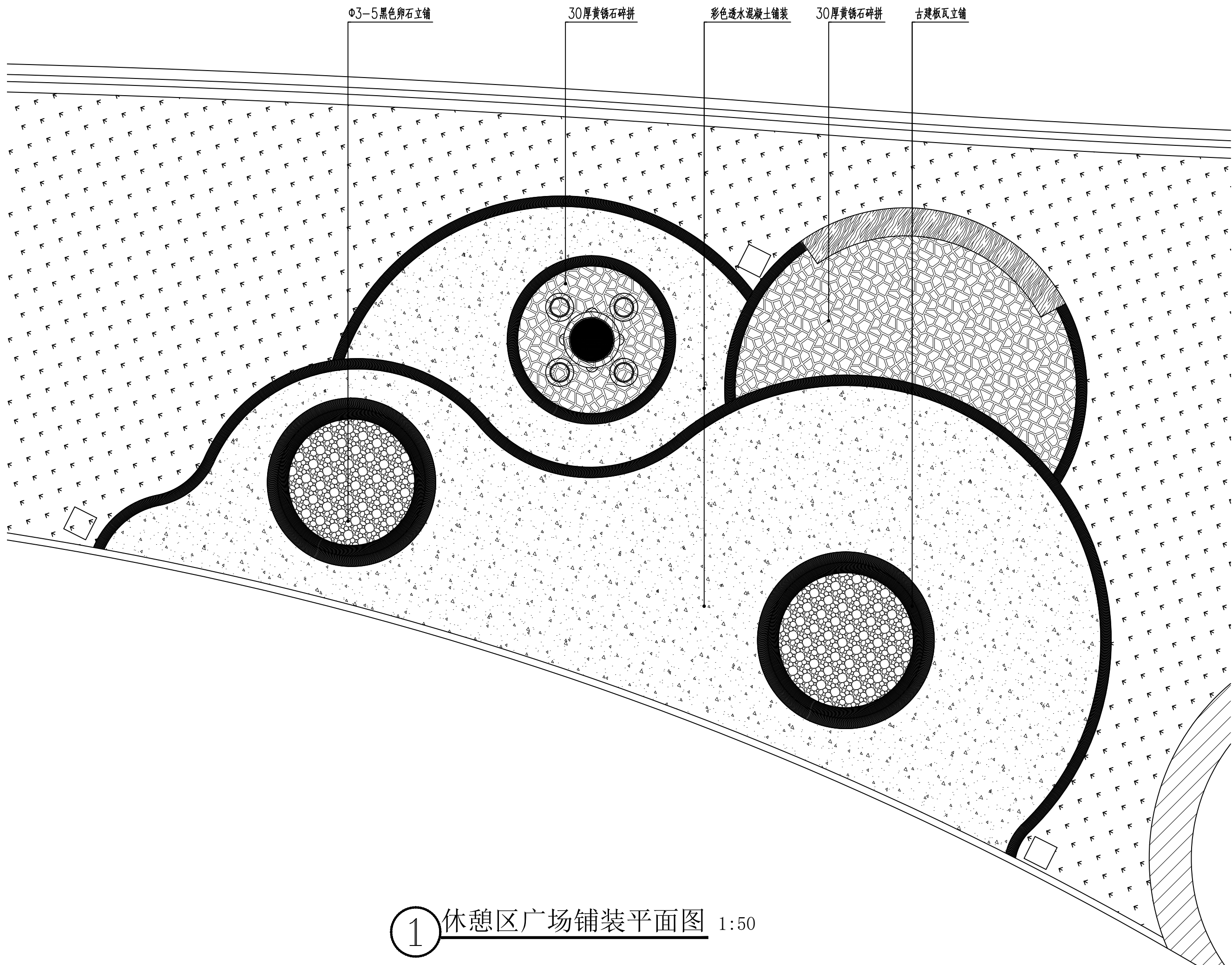
LP-7.06

修正：

CAD REF: 电脑档案

2024-08

建筑				暖通		
结构				种植		
电气						
给排水						



开发单位:

项目名称

集贤镇大曲村宜居宜业和美乡村示范村建设项目

NOTES 备注:

- 1、除标明尺寸或以网格代替比例外，尺寸以实地实物为准。
- 2、图纸内容如有遗漏须通知负责该工程的设计师。
- 3、参看本图时，请同时结合本工程合约条款细则及规例。
- 4、本图以最后更正的版本为实，同时其他版本自动作废。

NOTES 备注:

项目负责人	
审 定	
审 核	
设 计	
绘 图	
校 对	
日 期	2024-08

阶段:

施工图

图纸名称:

休憩区广场小品布置平面图

项目编号:

图号:

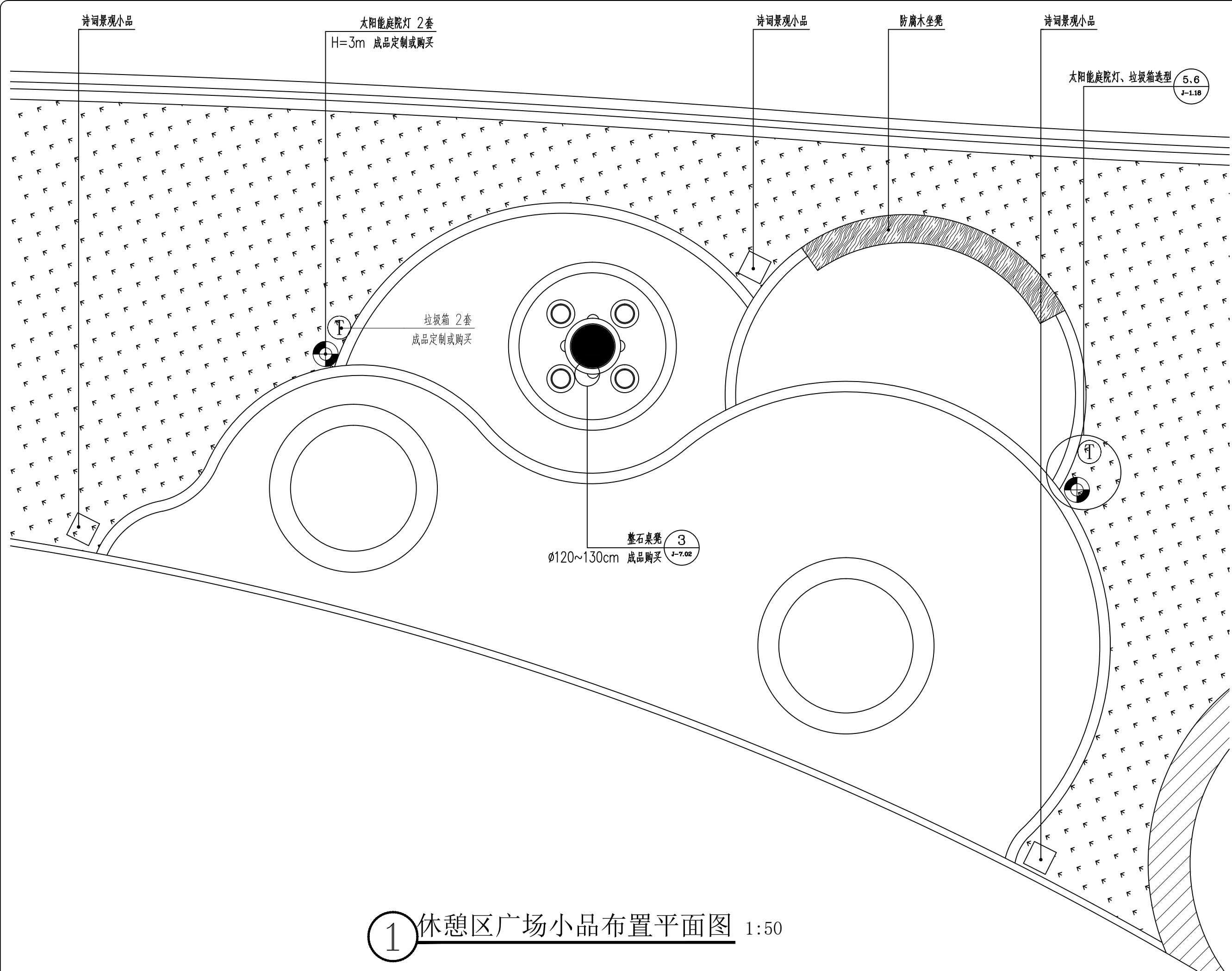
LP-7.07

修正：

CAD REF: 电脑档案

2024-08

暖	通				
风	风				
建	筑				
结	构				
电	气				
给	水				
排					



1 休憩区广场小品布置平面图 1:50

开发单位:

项目名称:

集贤镇大曲村宜居宜业和美乡村示范村建设项目

NOTES 备注:

1、除标明尺寸或以网格代替比例外，尺寸以实地实物为准。

2、图纸内容如有遗漏须通知负责该工程的设计师。

3、参看本图时，请同时结合本工程合约条款细则及规划。

4、本图以最后更正的版本为实，同时其他版本自动作废。

NOTES 备注:

项目负责人	
审 定	
审 核	
设 计	
绘 图	
校 对	
日 期	2024-08

阶段:

施工图

图纸名称:

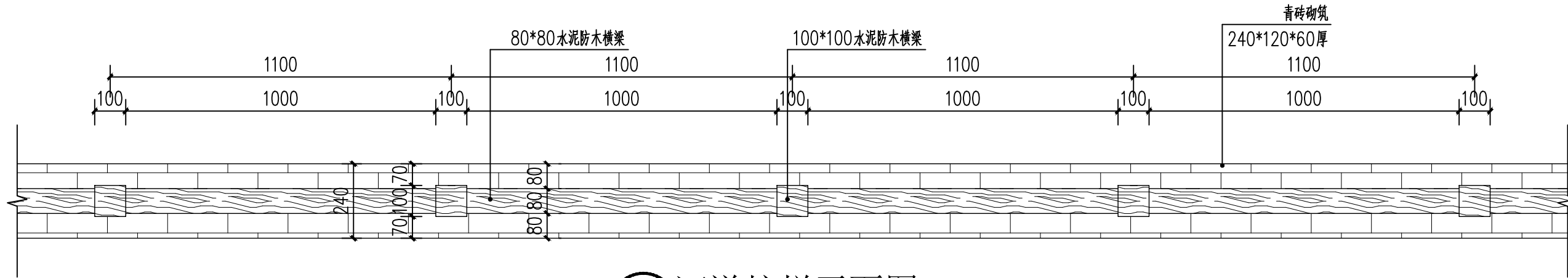
休憩区广场小品布置平面图

项 目 编 号:

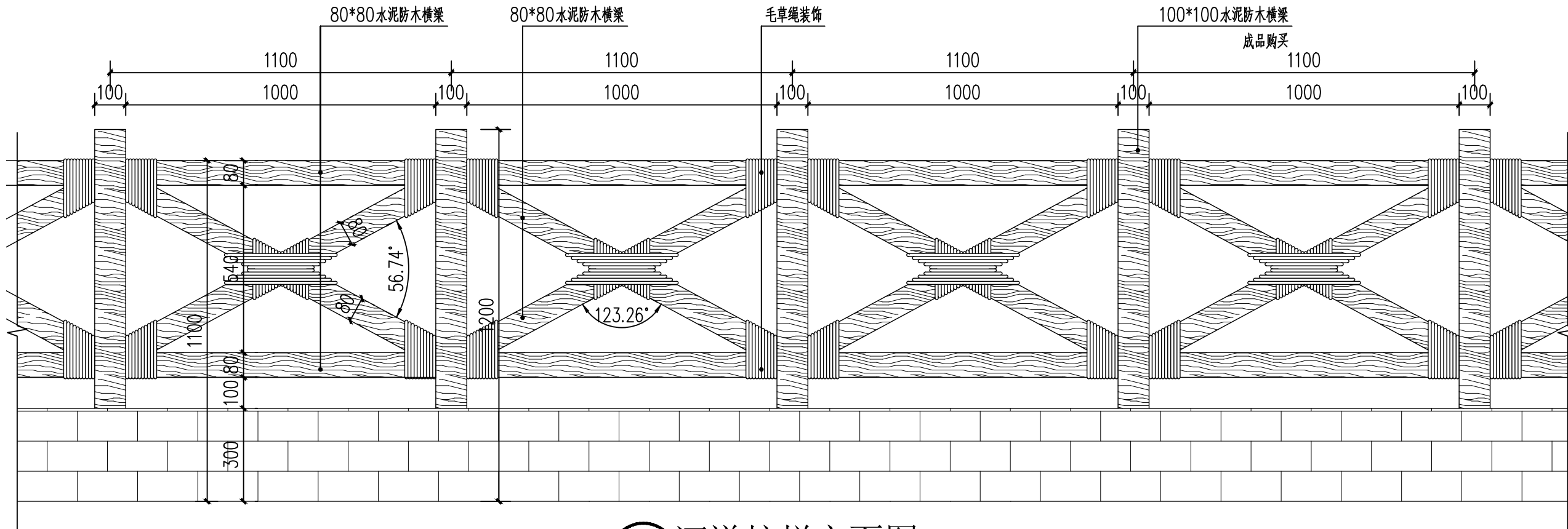
图号:	修正:
LP-7.08	

CAD REF: 电脑档案 2024-08

建	结	电	给	排	水
暖	通	风	调	节	
建	筑	构	造	图	



① 河道护栏平面图 1:15



② 河道护栏立面图 1:15

开发单位:

项目名称:

集贤镇大曲村宜居宜业和美乡村示范村建设项目

NOTES 备注:

- 除标明尺寸或以网格代替比例外,尺寸以实地实物为准。
- 图纸内容如有遗漏须通知负责该工程的设计师。
- 参看本图时,请同时结合本工程合约条款细则及规划。
- 本图以最后更正的版本为实,同时其他版本自动作废。

NOTES 备注:

项目负责人

审 定

审 核

设 计

绘 图

校 对

日 期

2024-08

阶段:

施工图

图纸名称:

河道护栏平、立面图

项 目 编 号:

图号:

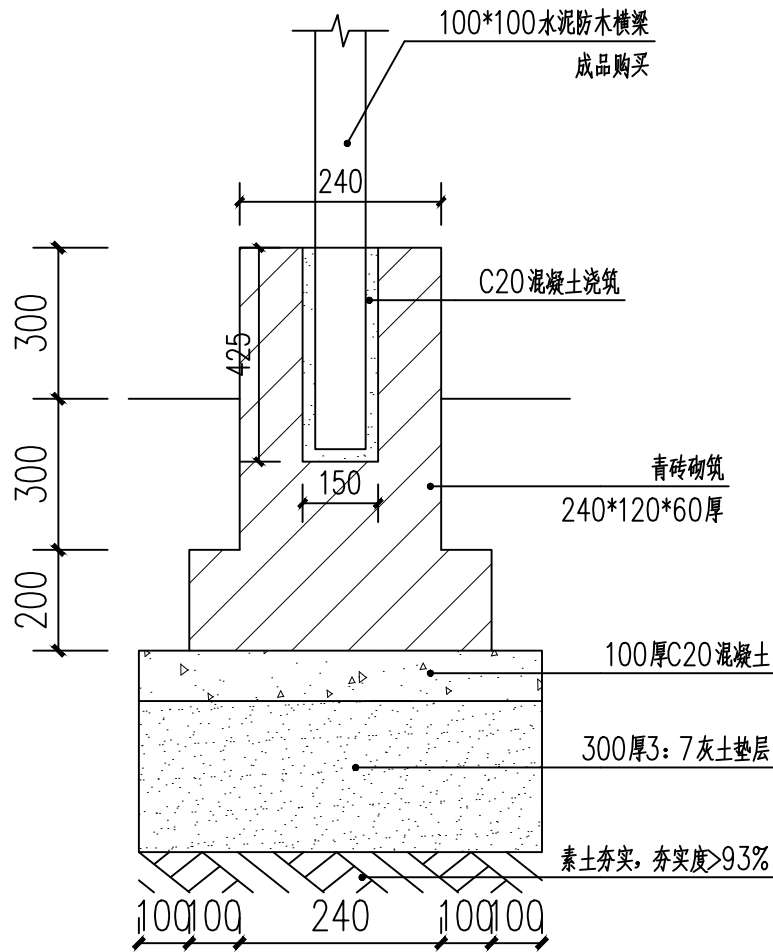
J-7.01

修正:

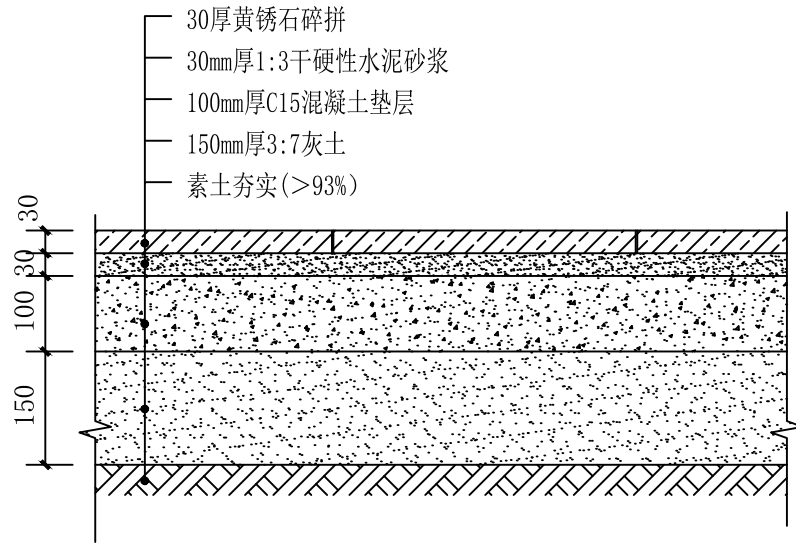
CAD REF:电脑档案

2024-08

建	筑	通	风
结	构	电	气
电	气	水	
给	排	水	



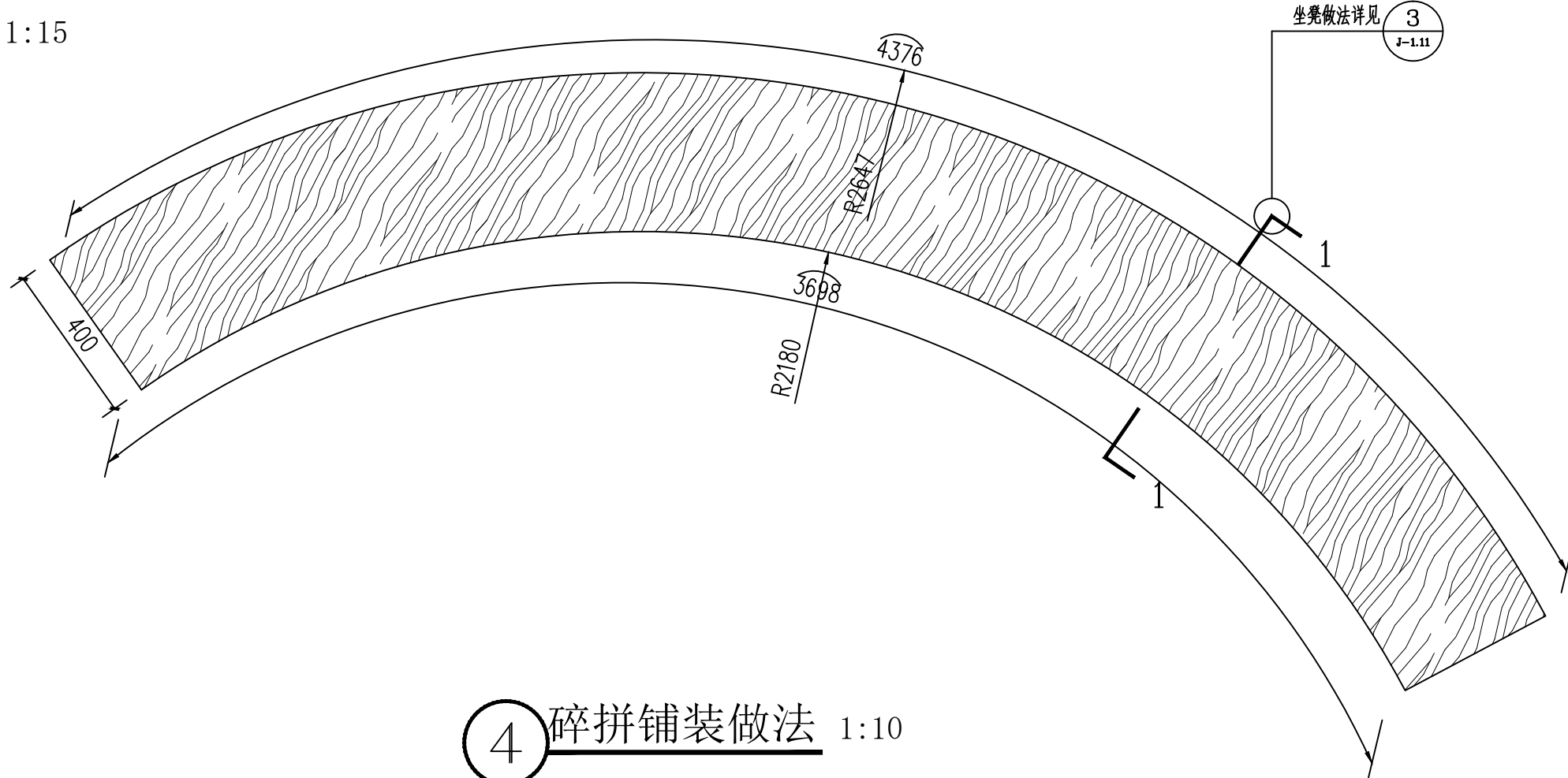
① 河道护栏做法 1:15



② 碎拼铺装做法 1:10



③ 整石桌凳选型



④ 碎拼铺装做法 1:10

开发单位:

项目名称:

集贤镇大曲村宜居宜业
和美乡村示范村建设项目

NOTES 备注:

- 除标明尺寸或以网格代替比例外,尺寸以实地实物为准。
- 图纸内容如有遗漏须通知负责该工程的设计师。
- 参看本图时,请同时结合本工程合约条款细则及规划。
- 本图以最后更正的版本为实,同时其他版本自动作废。

NOTES 备注:

项目负责人	
审 定	
审 核	
设 计	
绘 图	
校 对	
日 期	2024-08

阶段:

施工图

图纸名称:

护栏及铺装做法

项 目 编 号:

图号:

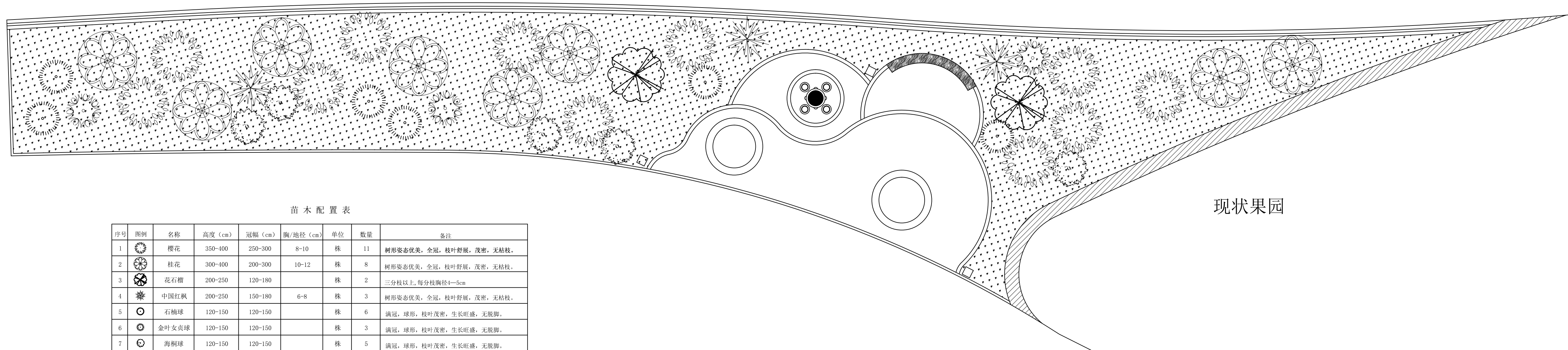
J-7. 02

修正:

CAD REF:电脑档案

2024-08

建筑	暖通	
结构	种植	
电气		
给排水		



① 河边休憩区植物布置平面图 1:100

序号	图例	名称	高度 (cm)	冠幅 (cm)	胸/地径 (cm)	单位	数量	备注
1		樱花	350-400	250-300	8-10	株	11	树形姿态优美, 全冠, 枝叶舒展, 茂密, 无枯枝。
2		桂花	300-400	200-300	10-12	株	8	树形姿态优美, 全冠, 枝叶舒展, 茂密, 无枯枝。
3		花石榴	200-250	120-180		株	2	三分枝以上, 每分枝胸径4—5cm
4		中国红枫	200-250	150-180	6-8	株	3	树形姿态优美, 全冠, 枝叶舒展, 茂密, 无枯枝。
5		石楠球	120-150	120-150		株	6	满冠, 球形, 枝叶茂密, 生长旺盛, 无脱脚。
6		金叶女贞球	120-150	120-150		株	3	满冠, 球形, 枝叶茂密, 生长旺盛, 无脱脚。
7		海桐球	120-150	120-150		株	5	满冠, 球形, 枝叶茂密, 生长旺盛, 无脱脚。
8		草皮				m ²	264.1	
9		场地平整				m ²	264.1	
10		土方回填				m ³	66	

开发单位:

项目名称

集贤镇大曲村宜居宜业和美乡村示范村建设项目

NOTES 备注:

- 1、除标明尺寸或以网格代替比例外，尺寸以实地实物为准。
- 2、图纸内容如有遗漏须通知负责该工程的设计师。
- 3、参看本图时，请同时结合本工程合约条款细则及规例。
- 4、本图以最后更正的版本为实，同时其他版本自动作废。

NOTES 备注

项目负责人	
审 定	
审 核	
设 计	
绘 图	
校 对	
日 期	2024-08

阶段:

施工图

图纸名称

河边休憩区植物布置平面图

项目编

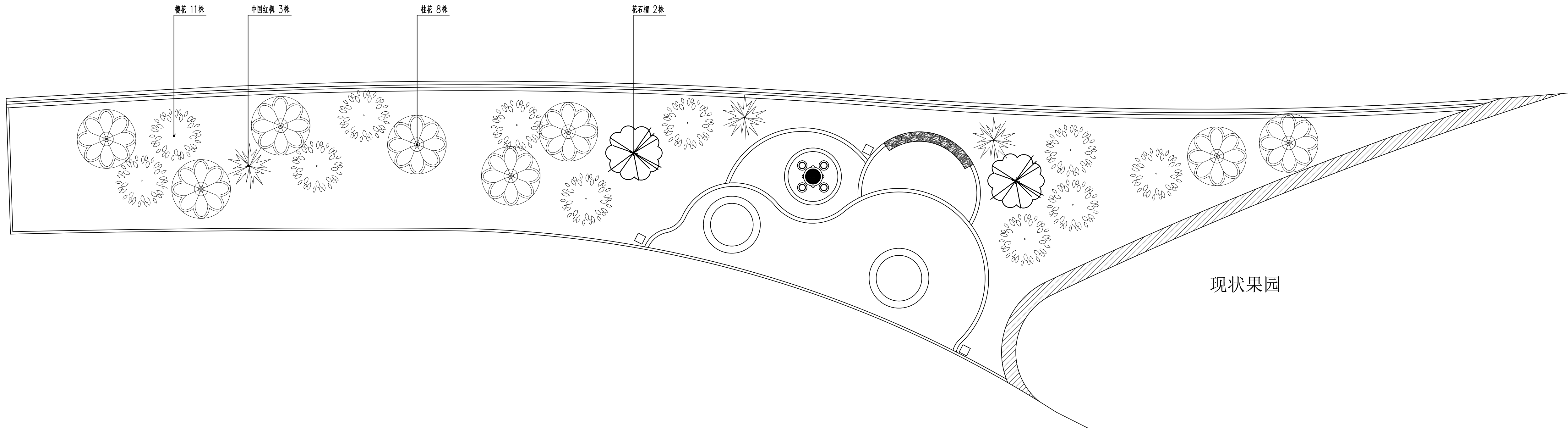
图号:

LH-7.0

CAD REF: 电脑档案

2024-08

建筑	暖通	
结构	种植	
电气		
给排水		



① 河边休憩区乔木种植平面图 1:100

开发单位:

项目名称:

集贤镇大曲村宜居宜业和美乡村示范村建设项目

NOTES 备注:

- 1、除标明尺寸或以网格代替比例外，尺寸以实地实物为准。
- 2、图纸内容如有遗漏须通知负责该工程的设计师。
- 3、参考本图时，请同时结合本工程合约条款细则及规例。
- 4、本图以最后更正的版本为实，同时其他版本自动作废。

NOTES 备注

项目负责人

审

审核

设计

绘图

校 对

日期 2024-08

阶段:

施工图

图纸名称:

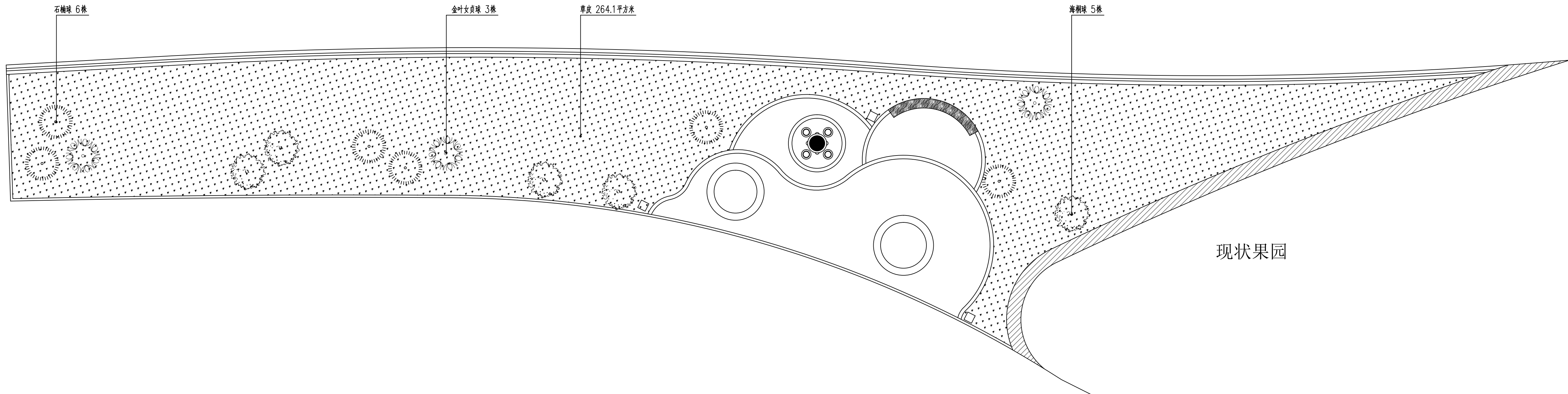
河边休憩区乔木种植平面图

项目编号:

图号:

号:	修正
----	----

建筑	暖通	
结构	种植	
电气		
给排水		



① 河边休憩区灌木球及地被种植平面图 1:100

开发单位:

项目名称:

集贤镇大曲村宜居宜业
和美乡村示范村建设项目

NOTES 备注:

- 1、除标明尺寸或以网格代替比例外，尺寸以实地实物为准。
- 2、图纸内容如有遗漏须通知负责该工程的设计师。
- 3、参看本图时，请同时结合本工程合约条款细则及规例。
- 4、本图以最后更正的版本为实，同时其他版本自动作废。

NOTES 备注

项目负责人	
审 定	
审 核	
设 计	
绘 图	
校 对	
日 期	2024-08

阶段:

施工图

图纸名称:

河边休憩区
灌木球及地被种植平面图

项目编号:

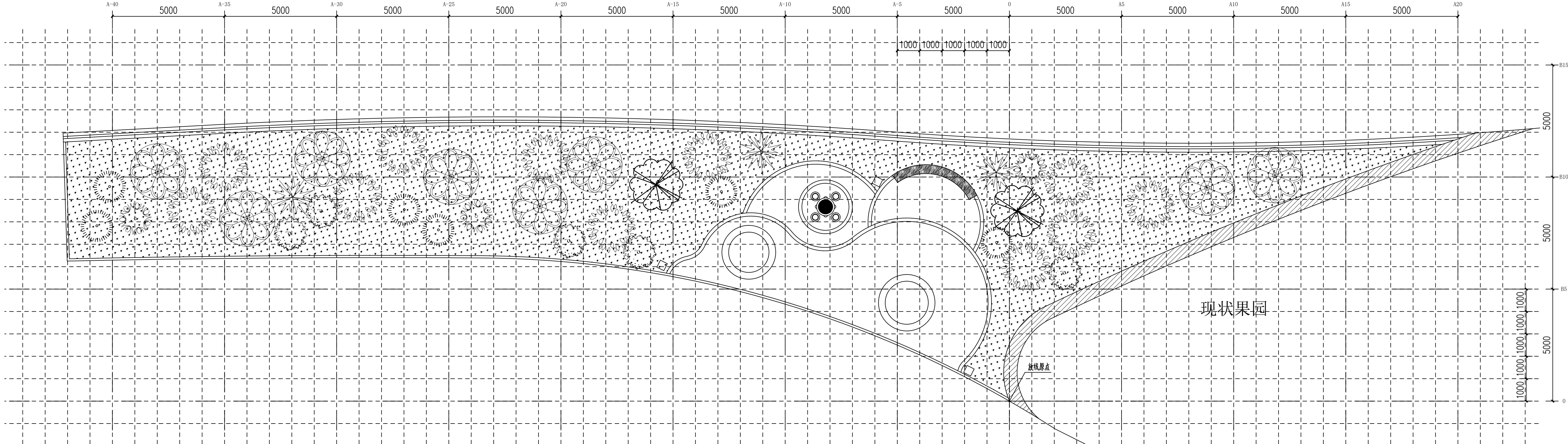
图号:

修正:

CAD REF: 电脑档案

2024-08

比例	1:100
图例	
说明	
备注	
日期	2024-08
姓名	
单位	



网格间距：一级方格网大小为5000x5000mm，二级方格网大小为1000x1000mm。

1 河边休憩区方格网种植平面图 1:100

开发单位：

项目名称：

集贤镇大曲村宜居宜业
和美乡村示范村建设项目

NOTES 备注：

- 除标明尺寸或以网格代替比例外，尺寸以实地实物为准。
- 图纸内容如有遗漏须通知负责该工程的设计师。
- 查看本图时，请同时结合本工程合约条款细则及规划。
- 本图以最后更正的版本为实，同时其他版本自动作废。

NOTES 备注：

项目负责人

审 定

审 核

设 计

绘 图

校 对

日 期

2024-08

阶段：

施工图

图纸名称：

河边休憩区
方格网种植平面图

项 目 编 号：

图号：

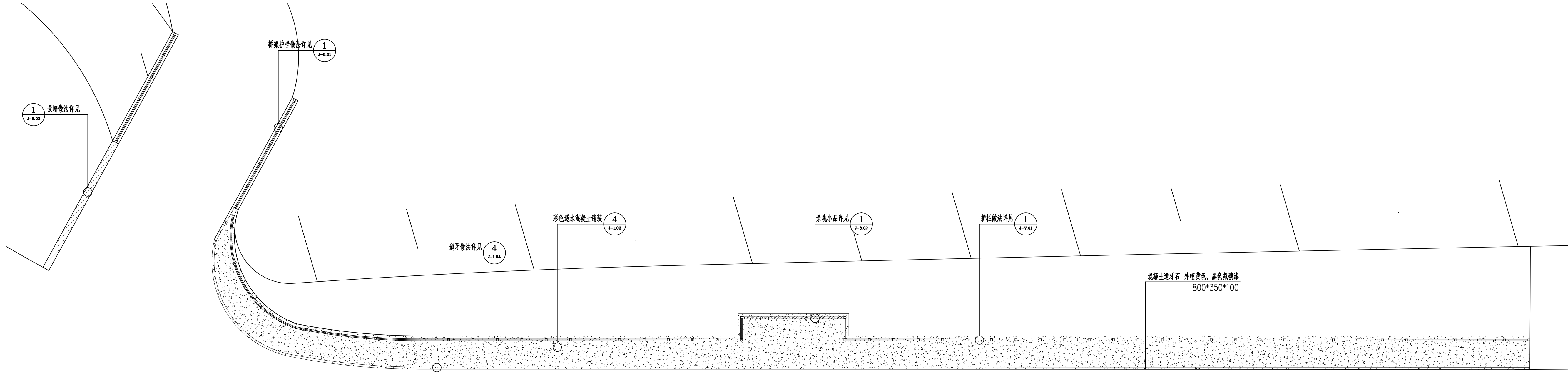
LP-7.04

修正：

CAD REF: 电脑档案

2024-08

建筑				暖通		
结构				种植		
电气						
给排水						



①沿河木栈道索引平面图 1:100

开发单位:

项目名称:

集贤镇大曲村宜居宜业和美乡村示范村建设项目

NOTES 备注:

- 1、除标明尺寸或以网格代替比例外，尺寸以实地实物为准。
- 2、图纸内容如有遗漏须通知负责该工程的设计师。
- 3、参考本图时，请同时结合本工程合约条款细则及规例。
- 4、本图以最后更正的版本为实，同时其他版本自动作废。

NOTES 备注

项目负责人	
审 定	
审 核	
设 计	
绘 图	
校 对	
日 期	2024-08

阶段:

施工图

图纸名称:

沿河木栈道索引平面图

项目编号:

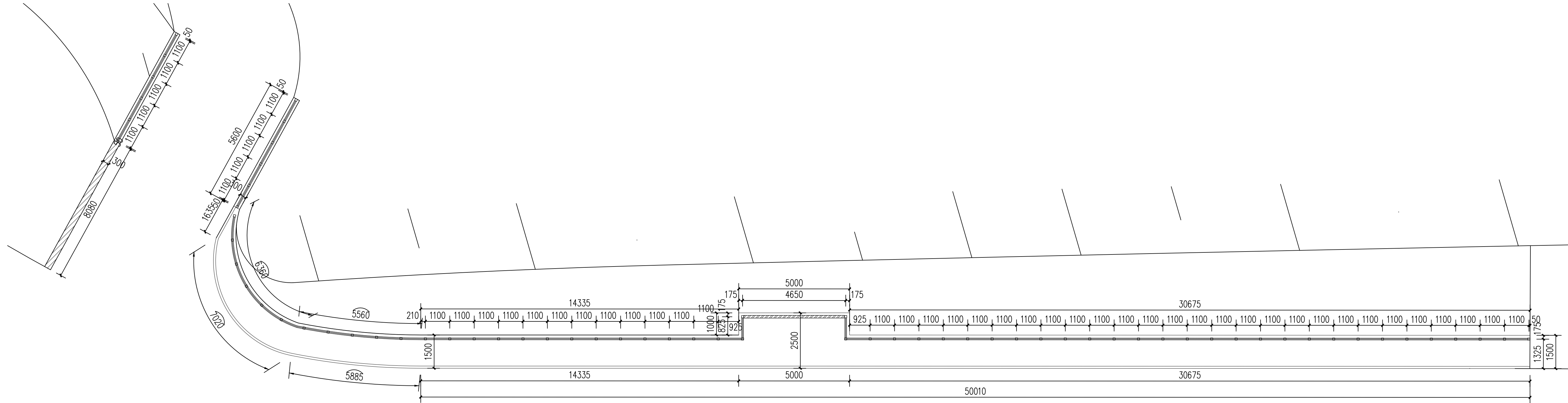
图号:

LP-8.0

CAD REF: 电脑档案

2024-0

建筑					
结构					
电气					
给排水					



①沿河木栈道尺寸平面图 1:100

开发单位:

项目名称

集贤镇大曲村宜居宜业和美乡村示范村建设项目

NOTES 备注:

- 1、除标明尺寸或以网格代替比例外，尺寸以实地实物为准。
- 2、图纸内容如有遗漏须通知负责该工程的设计师。
- 3、参考本图时，请同时结合本工程合约条款细则及规例。
- 4、本图以最后更正的版本为实，同时其他版本自动作废。

NOTES 备注

项目负责人	
审 定	
审 核	
设 计	
绘 图	
校 对	
日 期	2024-08

阶段:

施工图

图纸名称

沿河木栈道尺寸平面图

项目编号:

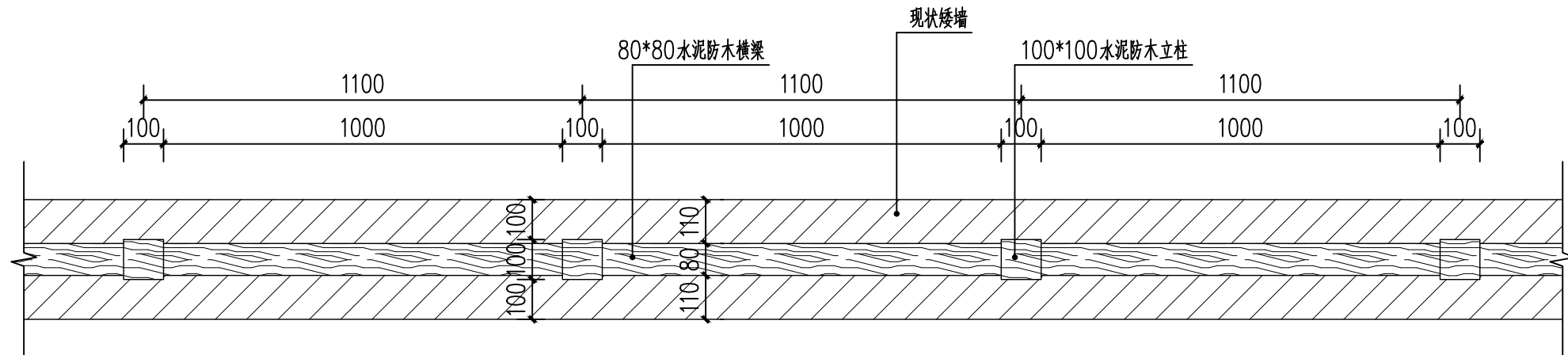
图号:

LP-8.0

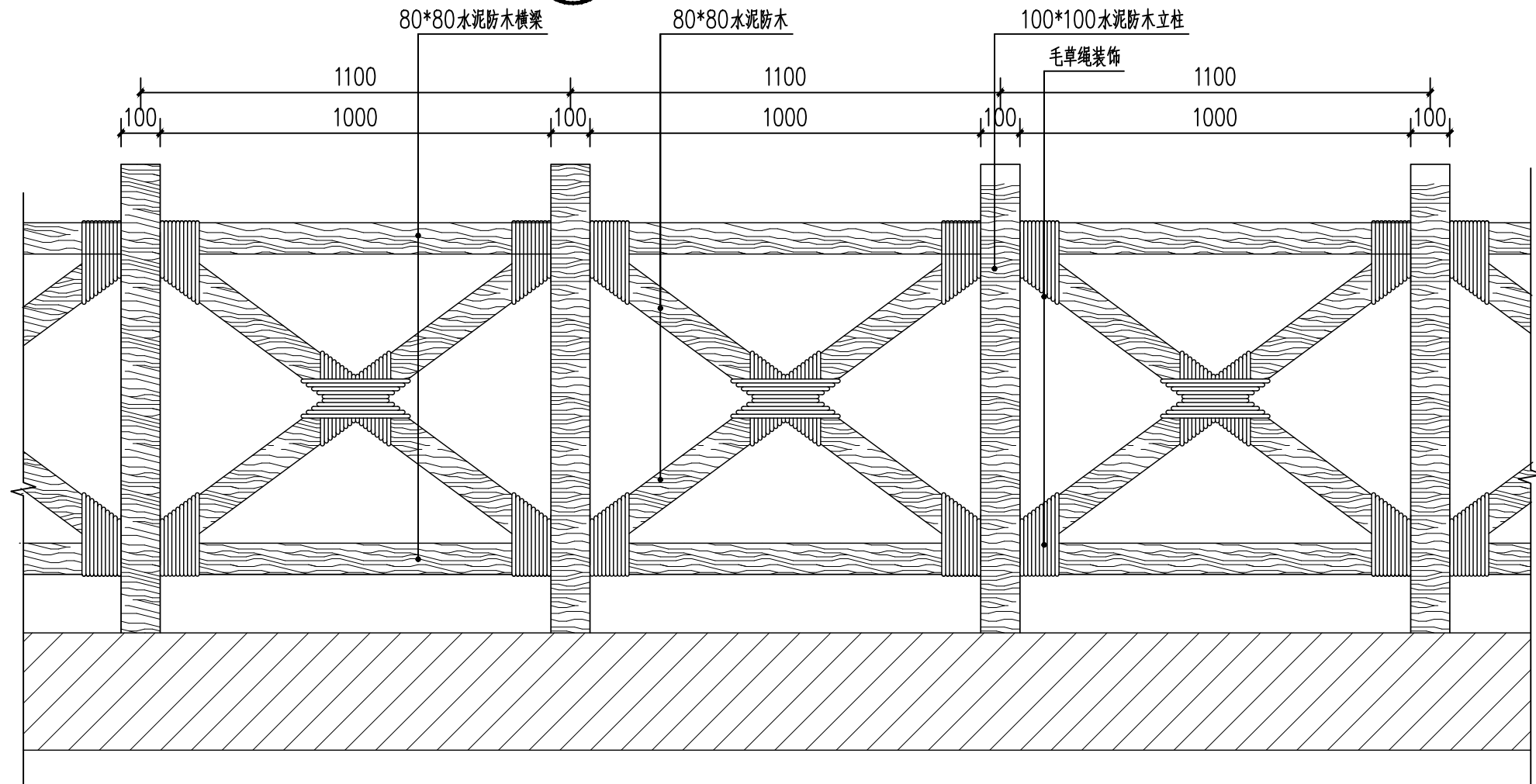
CAD REF: 电脑档案

2024-08

建	筑	通	风
结	构	种	类
电	气		
给	排		
水			



① 桥梁护栏平面图 1:15



② 桥梁护栏立面图 1:15

注：1、桥梁护栏基础做法详见J-7.02-1。
2、桥梁护栏共制作30m。

开发单位：

项目名称：

集贤镇大曲村宜居宜业和美乡村示范村建设项目

NOTES 备注：

- 除标明尺寸或以网格代替比例外，尺寸以实地实物为准。
- 图纸内容如有遗漏须通知负责该工程的设计师。
- 参看本图时，请同时结合本工程合约条款细则及规划。
- 本图以最后更正的版本为实，同时其他版本自动作废。

NOTES 备注：

项目负责人

审 定

审 核

设 计

绘 图

校 对

日 期

2024-08

阶段：

施工图

图纸名称：

桥梁护栏详图

项 目 编 号：

图号：

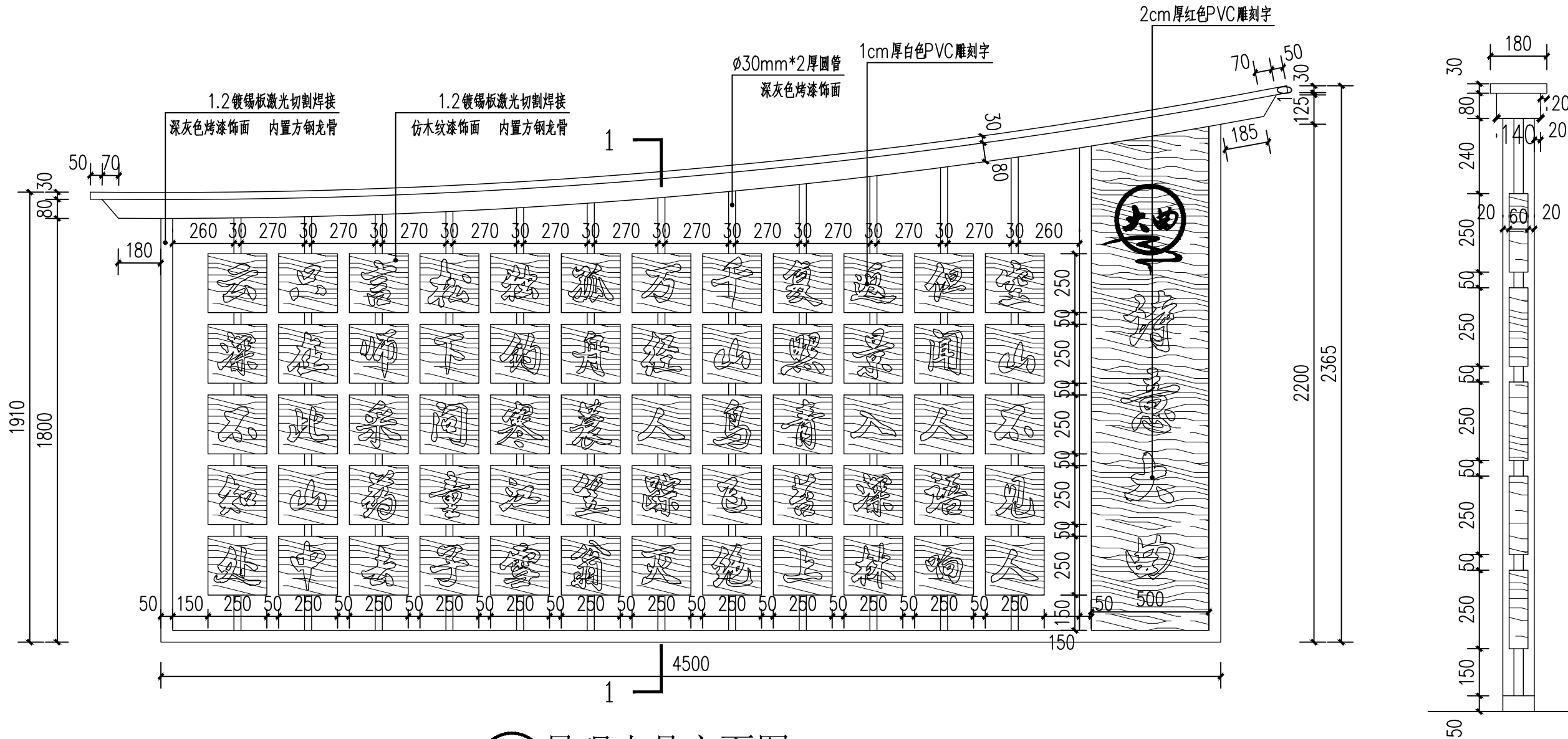
J-8.01

修正：

CAD REF: 电脑档案

2024-08

建	筑	通
结	构	种
电	气	
给	排	



1 景观小品立面图 1:20

注：1、景观标识做法及安装由专业厂家进行二次深化设计。
2、做法参见J-7.03-5。

2 1-1剖面图 1:15

开发单位：

项目名称：

集贤镇大曲村宜居宜业
和美乡村示范村建设项目

NOTES 备注：

- 除标明尺寸或以网格代替比例外，尺寸以实地实物为准。
- 图纸内容如有遗漏须通知负责该工程的设计师。
- 参看本图时，请同时结合本工程合约条款细则及规划。
- 本图以最后更正的版本为实，同时其他版本自动作废。

NOTES 备注：

项目负责人	
审 定	
审 核	
设 计	
绘 图	
校 对	
日 期	2024-08

阶段：

施工图

图纸名称：

景观小品详图

项 目 编 号：

图号：

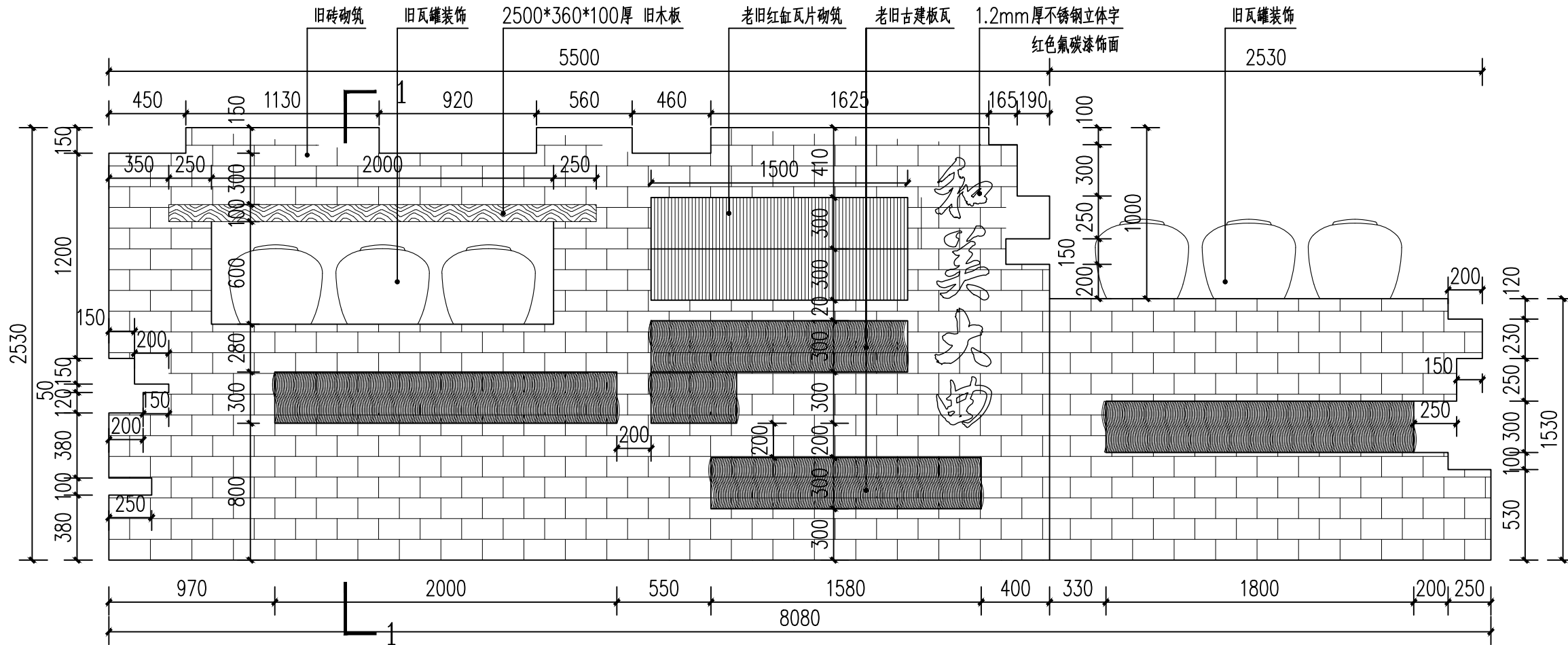
J-8.02

修正：

CAD REF:电脑档案

2024-08

建	筑	通
结	构	种
电	气	
给	排	
水		



1 景墙立面图 1:30

开发单位:

项目名称:

集贤镇大曲村宜居宜业和美乡村示范村建设项目

NOTES 备注:

- 除标明尺寸或以网格代替比例外，尺寸以实地实物为准。
- 图纸内容如有遗漏须通知负责该工程的设计师。
- 参看本图时，请同时结合本工程合约条款细则及规划。
- 本图以最后更正的版本为实，同时其他版本自动作废。

NOTES 备注:

项目负责人

审 定

审 核

设 计

绘 图

校 对

日 期

2024-08

阶段:

施工图

图纸名称:

景墙立面图

项 目 编 号:

图号:

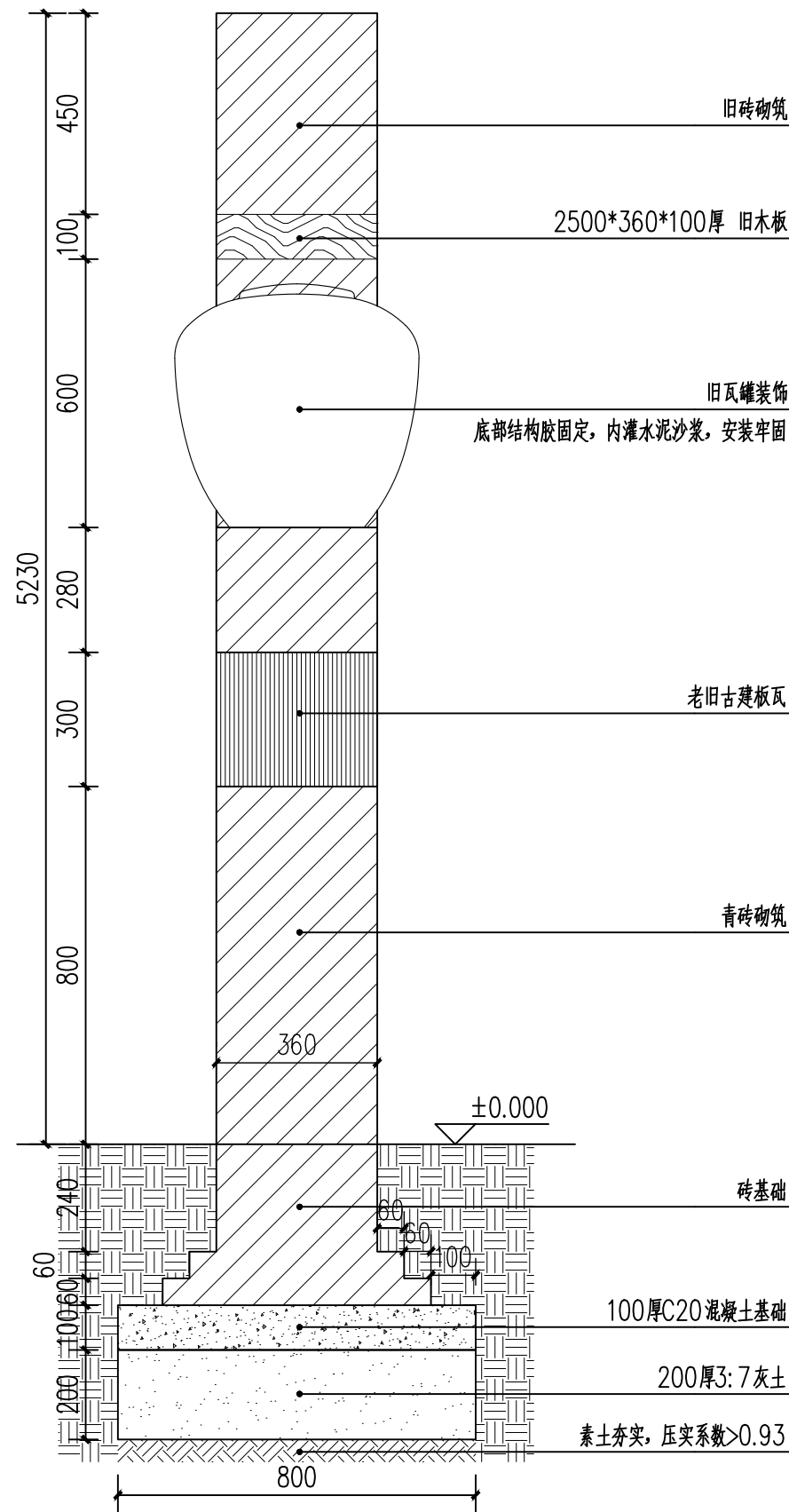
J-8.03

修正:

CAD REF:电脑档案

2024-08

建	结	电	给	排	水
筑	构	气			
暖	通	种			



景墙做法详图

1 景墙做法详图 1:15

开发单位:

项目名称:

集贤镇大曲村宜居宜业和美乡村示范村建设项目

NOTES 备注:

- 除标明尺寸或以网格代替比例外，尺寸以实地实物为准。
- 图纸内容如有遗漏须通知负责该工程的设计师。
- 参看本图时，请同时结合本工程合约条款细则及规例。
- 本图以最后更正的版本为实，同时其他版本自动作废。

NOTES 备注:

项目负责人

审 定

审 核

设 计

绘 图

校 对

日 期

2024-08

阶段:

施工图

图纸名称:

景墙做法详图

项 目 编 号:

图号:

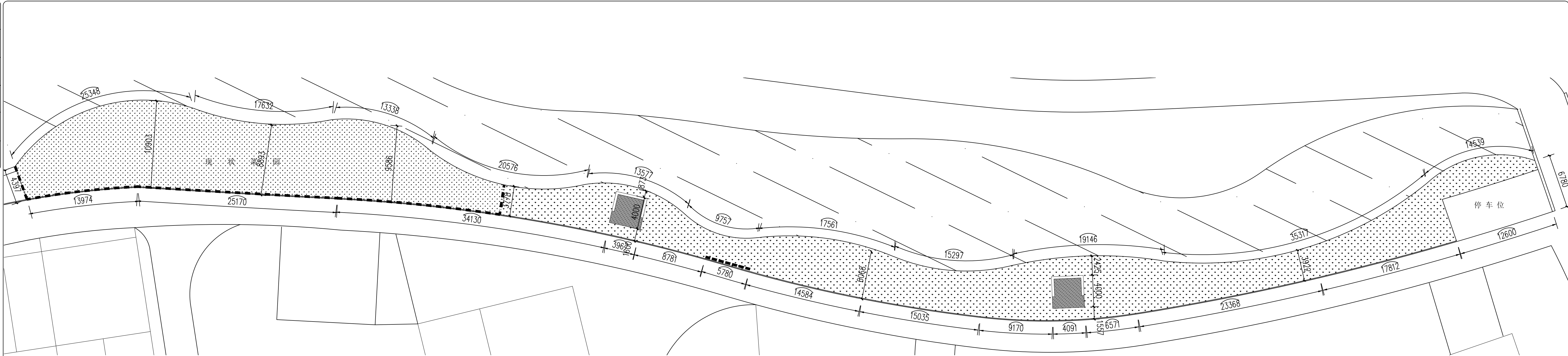
J-8.04

修正:

CAD REF: 电脑档案

2024-08

比例	1:250
图例	
说明	
备注	
日期	2024-08
姓名	
职务	
单位	



①沿河景观尺寸平面图 1:250

开发单位:

项目名称:

集贤镇大曲村宜居宜业和美乡村示范村建设项目

NOTES 备注:

- 除标明尺寸或以网格代替比例外,尺寸以实地实物为准。
- 图纸内容如有遗漏须通知负责该工程的设计师。
- 参考本图时,请同时结合本工程合约条款细则及规划。
- 本图以最后更正的版本为实,同时其他版本自动作废。

NOTES 备注:

项目负责人

审 定

审 核

设 计

绘 图

校 对

日 期

2024-08

阶段:

施工图

图纸名称:

沿河景观尺寸平面图

项 目 编 号:

图号:

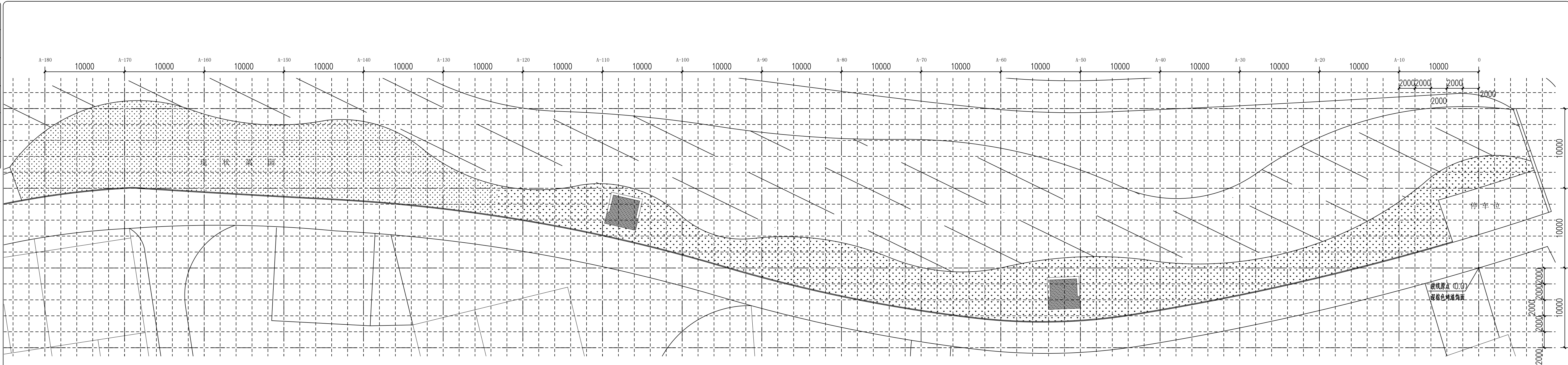
LP-9.02

修正:

CAD REF: 电脑档案

2024-08

比例	1:250
图名	沿河景观网格平面图
图号	LP-9.03
日期	2024-08



① 沿河景观网格平面图 1:250

开发单位:
项目名称:
集贤镇大曲村宜居宜业和美乡村示范村建设项目

开发单位:
项目名称:
集贤镇大曲村宜居宜业和美乡村示范村建设项目

NOTES 备注:
1. 除标明尺寸或以网格代替比例外,尺寸以实地实物为准。
2. 图纸内容如有遗漏须通知负责该工程的设计师。
3. 查看本图时, 请同时结合本工程合约条款细则及规划。
4. 本图以最后更正的版本为实, 同时其他版本自动作废。

NOTES 备注:

项目负责人	
审 定	
审 核	
设 计	
绘 图	
校 对	
日 期	2024-08

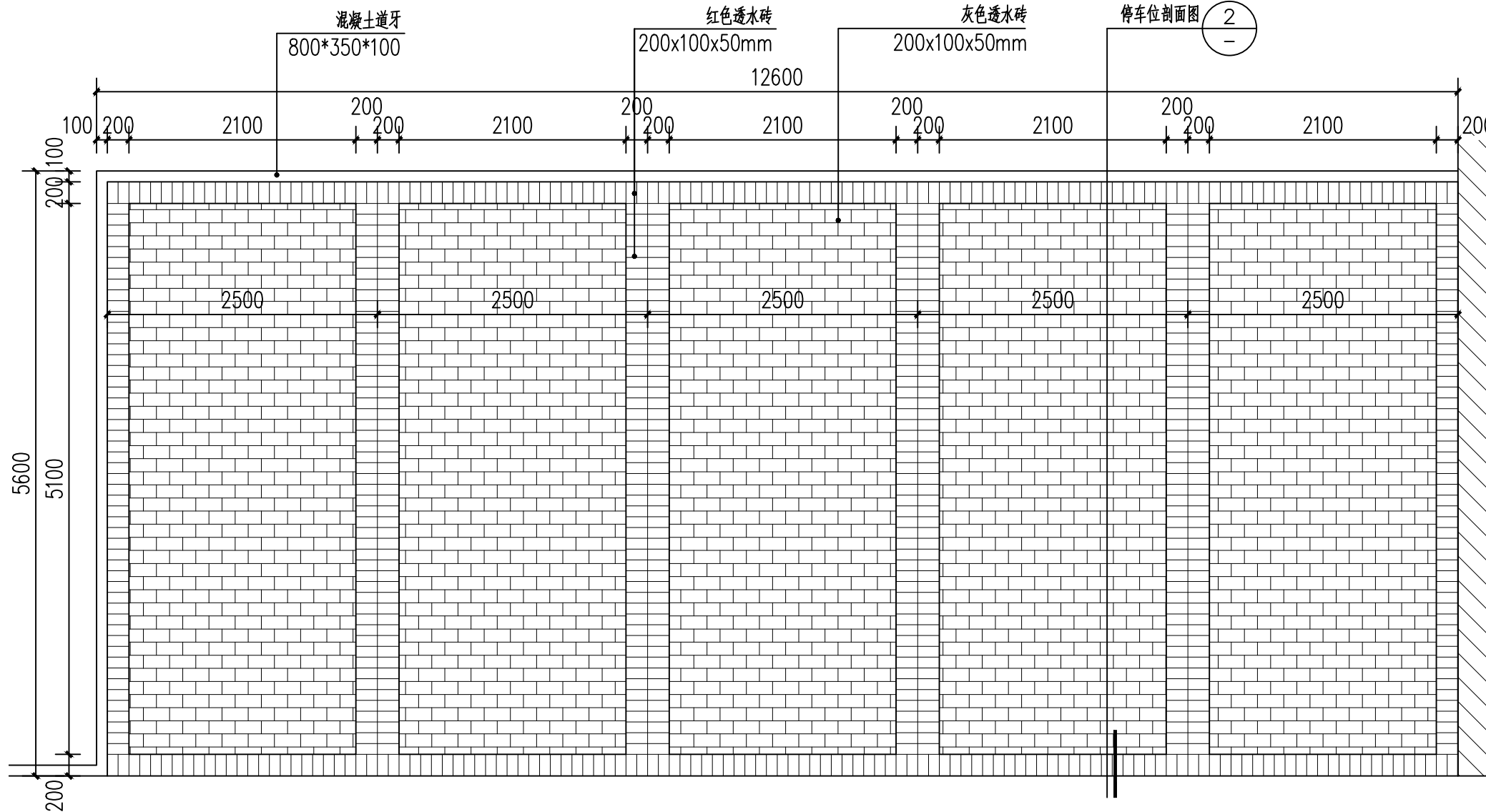
阶段:
施工图

图纸名称:
沿河景观网格平面图

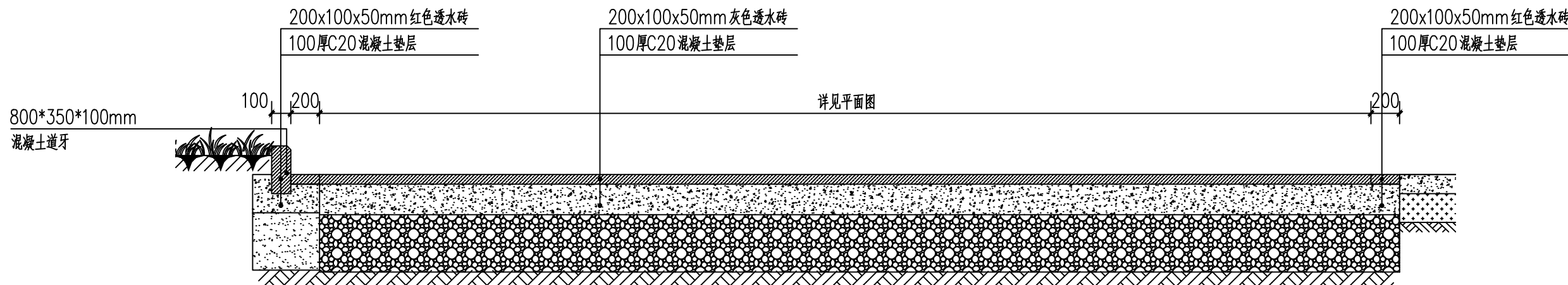
项 目 编 号:	
图号: LP-9.03	修正:
CAD REF: 电脑档案	2024-08

网格间距: 一级方格网大小为10000x10000mm, 二级方格网大小为2000x2000mm。

建	通			
结	种			
构				
电				
气				
给				
排				
水				



①生态停车位平面图 1:50



②停车位剖面图 1:25

开发单位:

项目名称:

集贤镇大曲村宜居宜业和美乡村示范村建设项目

NOTES 备注:

- 除标明尺寸或以网格代替比例外,尺寸以实地实物为准。
- 图纸内容如有遗漏须通知负责该工程的设计师。
- 参看本图时,请同时结合本工程合约条款细则及规划。
- 本图以最后更正的版本为实,同时其他版本自动作废。

NOTES 备注:

项目负责人

审 定

审 核

设 计

绘 图

校 对

日 期

2024-08

阶段:

施工图

图纸名称:

生态停车位详图

项 目 编 号:

图号:

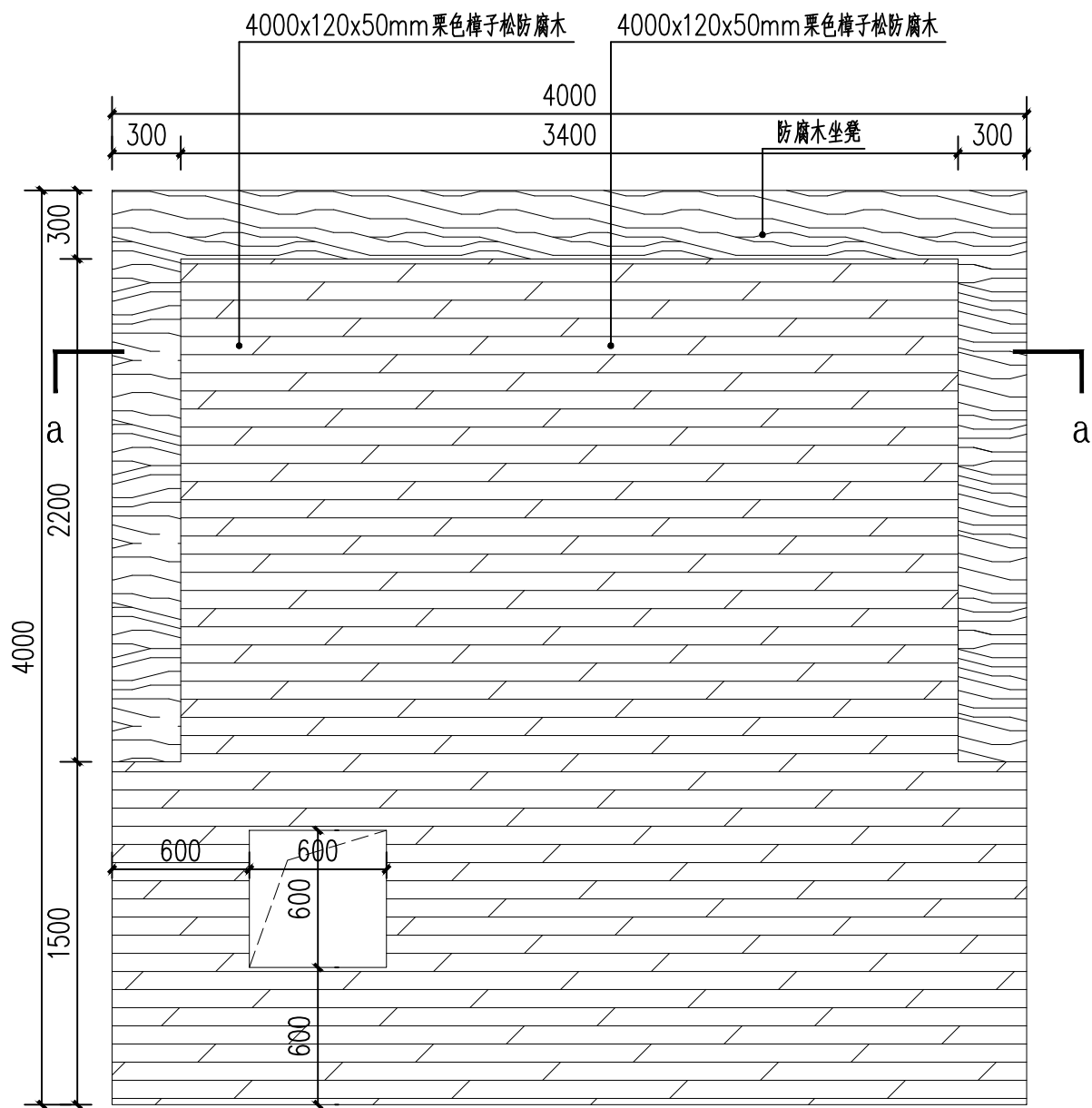
J-9.01

修正:

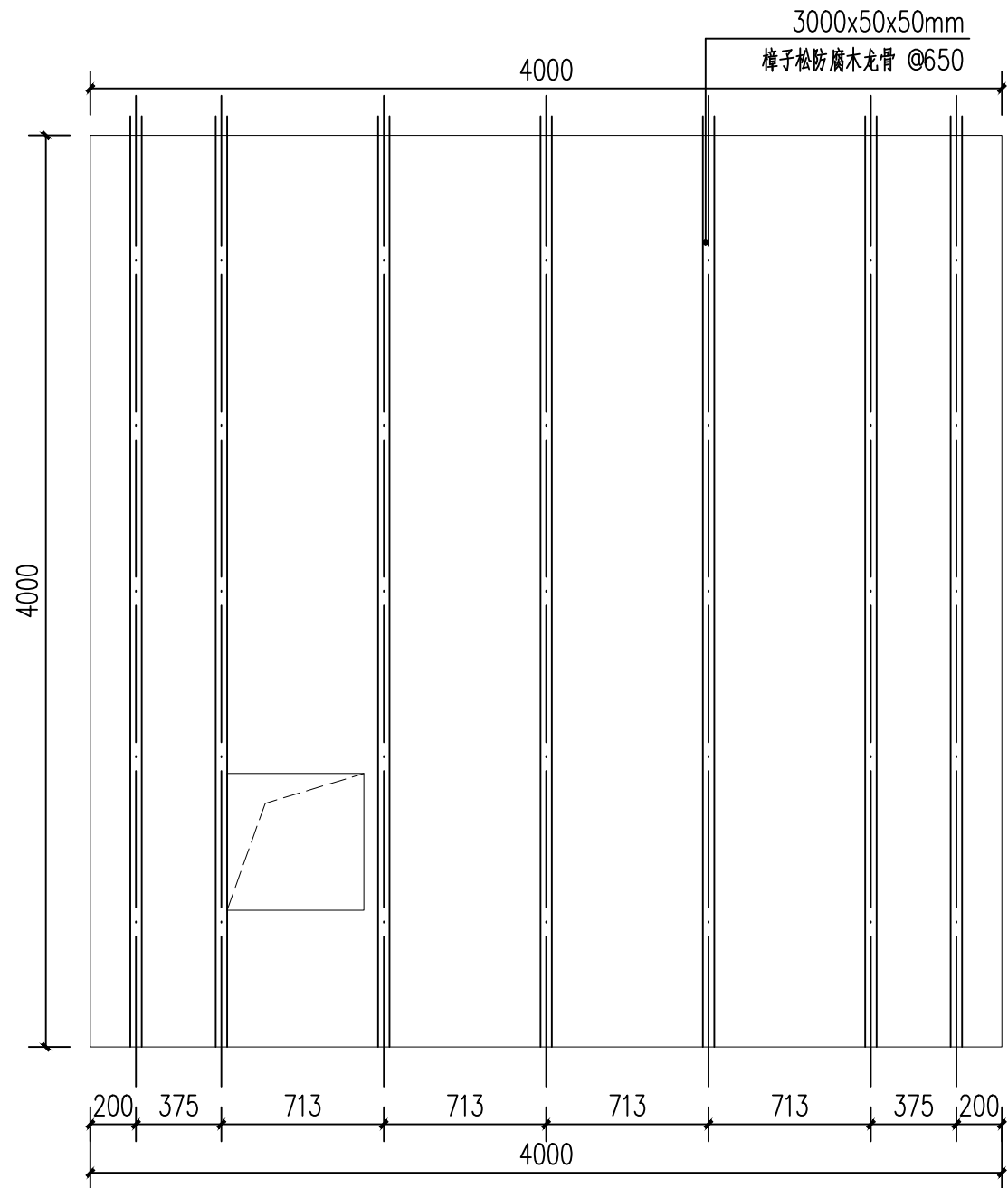
CAD REF:电脑档案

2024-08

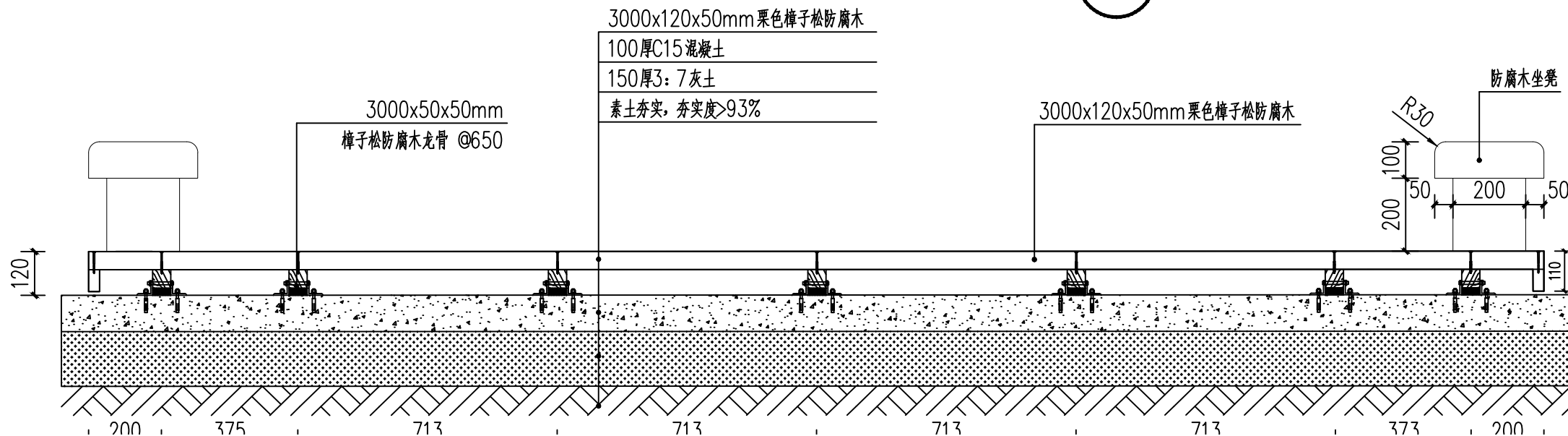
建	筑	通	风
结	构	种	类
电	气		
给	水		



①防腐木平台平面图 1:30



②防腐木平台龙骨平面布置图 1:30



③a-a剖面做法图 1:15

开发单位:

项目名称:

集贤镇大曲村宜居宜业
和美乡村示范村建设项目

NOTES 备注:

- 除标明尺寸或以网格代替比例外,尺寸以实地实物为准。
- 图纸内容如有遗漏须通知负责该工程的设计师。
- 参看本图时,请同时结合本工程合约条款细则及规划。
- 本图以最后更正的版本为实,同时其他版本自动作废。

NOTES 备注:

项目负责人

审 定

审 核

设 计

绘 图

校 对

日 期

2024-08

阶段:

施工图

图纸名称:

防腐木平台详图

项目 编号:

图号:

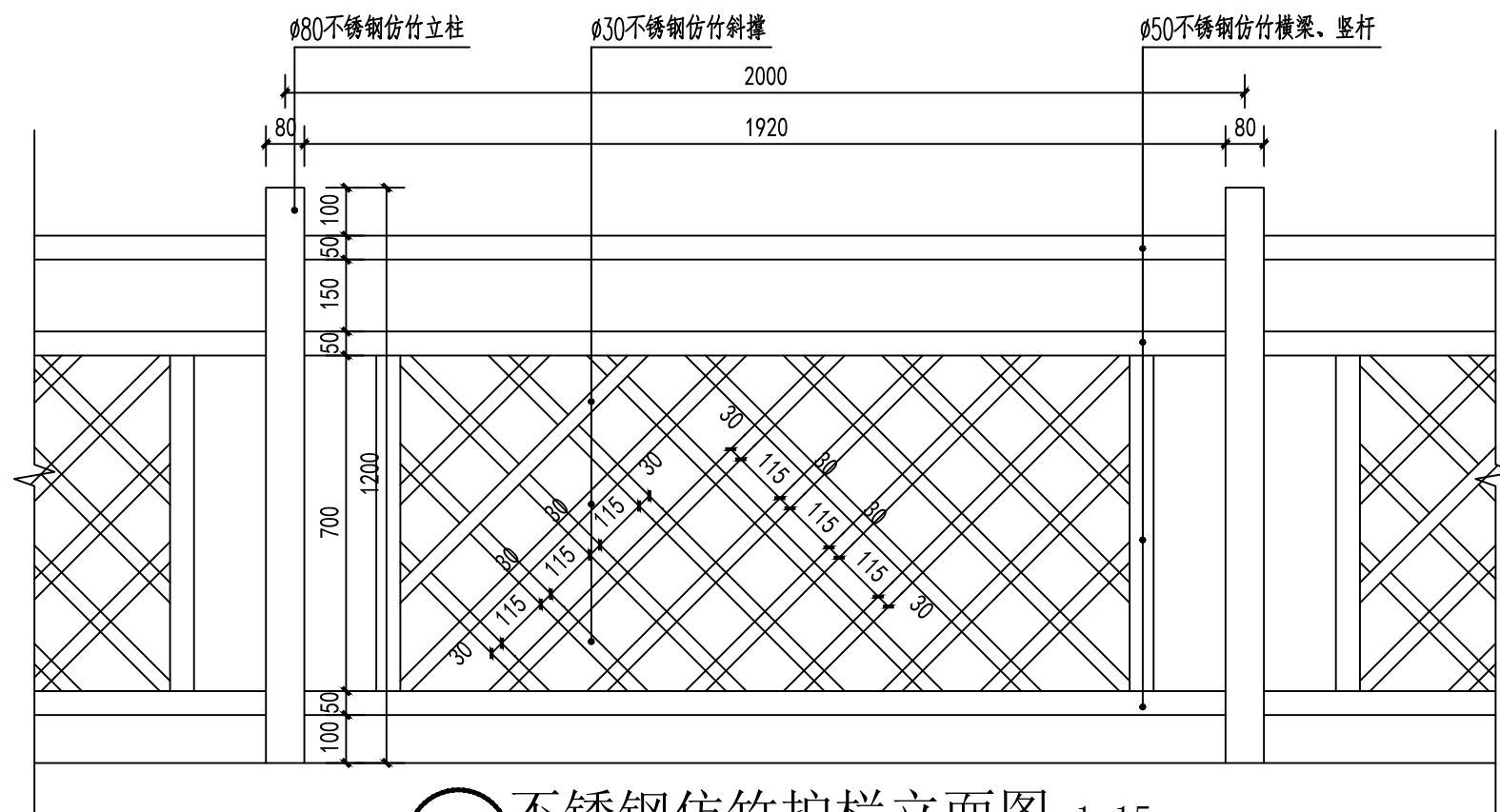
J-9.02

修正:

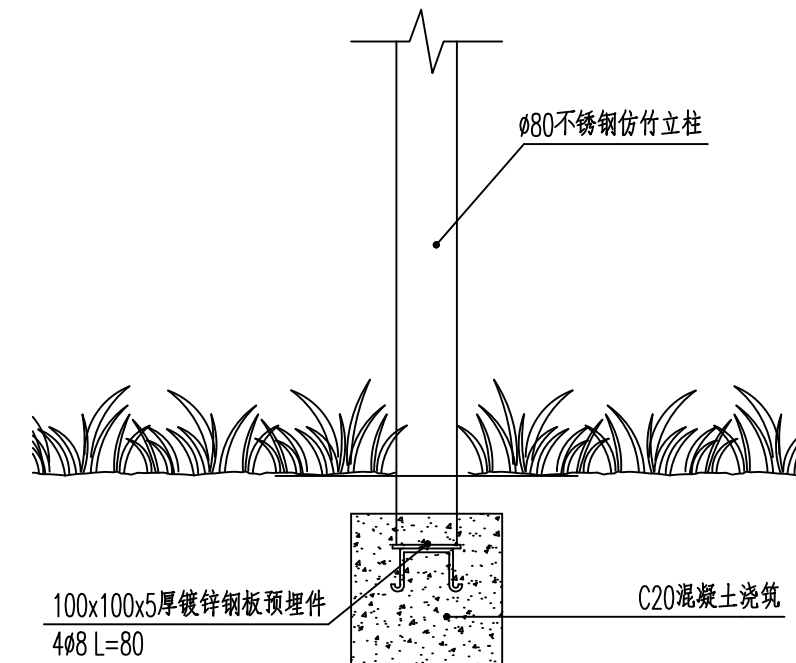
CAD REF:电脑档案

2024-08

建筑						
结构						
电气						
给排水						



1 不锈钢仿竹护栏立面图 1:15
注：不锈钢仿竹护栏，成品购买或定制。制作长度68.0m。



② 不锈钢仿竹护栏做法图 1:10

- | |
|--|
| NOTES 备注: |
| <ol style="list-style-type: none"> 1、除标明尺寸或以网格代替比例外，尺寸以实地实物为准。 2、图纸内容如有遗漏须通知负责该工程的设计师。 3、参看本图时，请同时结合本工程合约条款细则及规例。 4、本图以最后更正的版本为实，同时其他版本自动作废。 |

NOTES 备注:

项目负责人	
审 定	
审 核	
设 计	
绘 图	
校 对	
日 期	2024-08

阶段:

施工图

图纸名称:

不锈钢仿竹护栏及
簸箕景观小品立面图

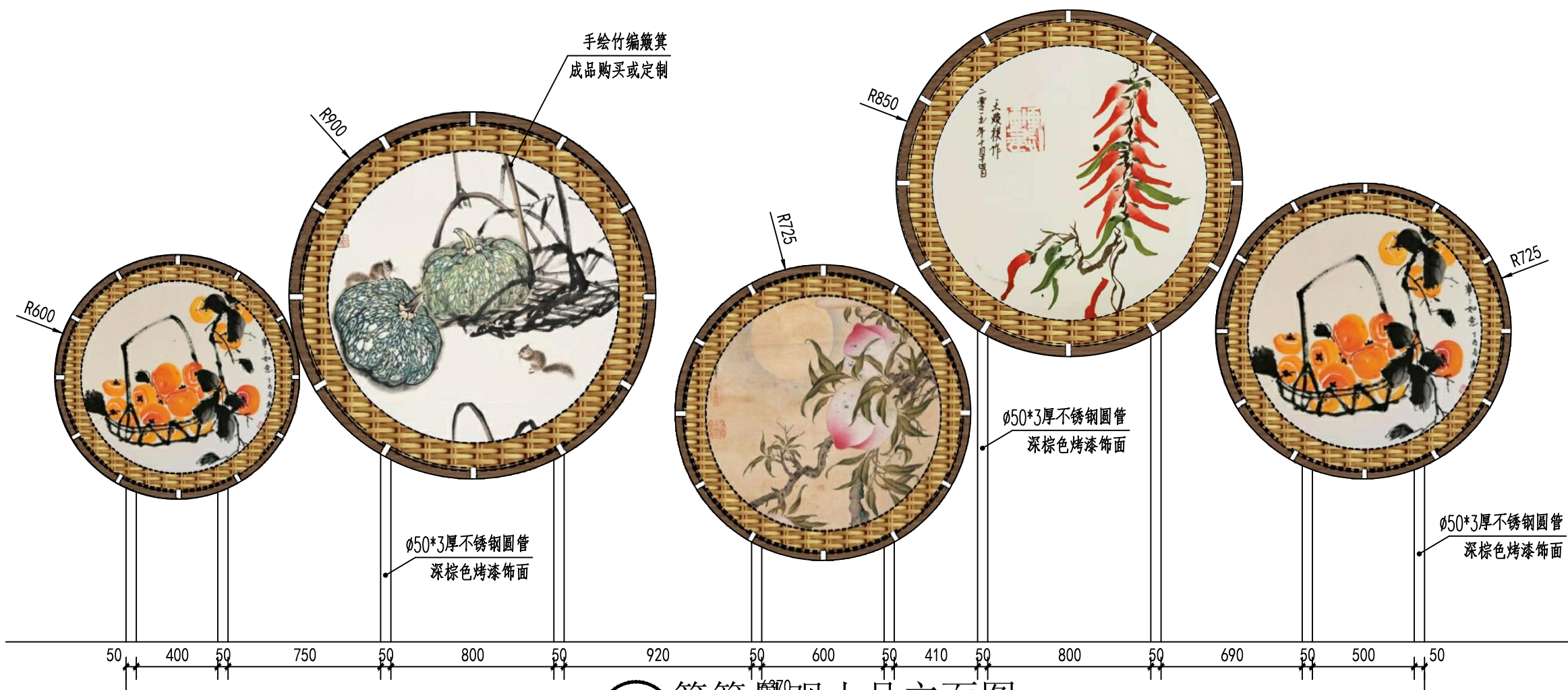
项目编号:

图号: J-9.03

修正:

CAD REF:电脑档案

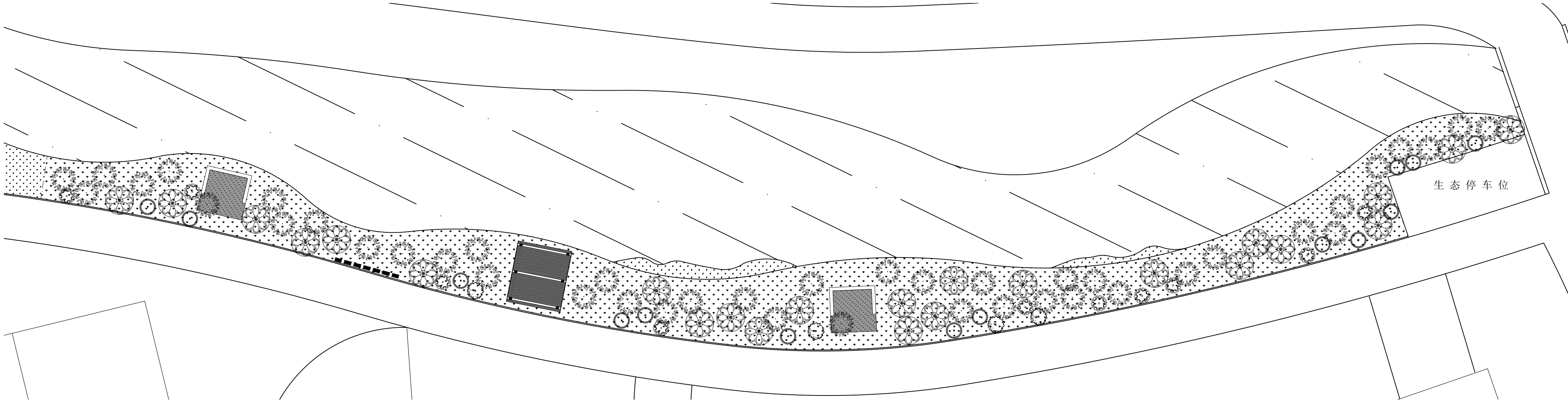
2024-08












3 簸箕景观小品立面图 1:25
注：成品购买或定制。

注：成品购买或定制。

建筑				暖通		
结构				种		
电气						
给排水						



苗木配置表

序号	图例	名称	高度（cm）	冠幅（cm）	胸/地径（cm）	单位	数量	备注
1		樱花	350-400	250-300	8-10	株	43	树形姿态优美，全冠，枝叶舒展，茂密，无枯枝。
2		桂花	250-350	150-200	6-8	株	24	树形姿态优美，全冠，枝叶舒展，茂密，无枯枝。
3		石楠球	80	80		株	14	满冠，球形，枝叶茂密，生长旺盛，无脱脚。
4		金叶女贞球	80	80		株	10	满冠，球形，枝叶茂密，生长旺盛，无脱脚。
5		海桐球	80	80		株	4	满冠，球形，枝叶茂密，生长旺盛，无脱脚。
6		散生竹	300			株	400	
7		草皮				m2	660.24	
8		场地平整				m2	750	
9		土方回填				m3	150	种植土

①沿河景观植物布置平面图 1:250

开发单位:

项目名称:

集贤镇大曲村宜居宜业和美乡村示范村建设项目

NOTES 备注:

- 1、除标明尺寸或以网格代替比例外，尺寸以实地实物为准。
- 2、图纸内容如有遗漏须通知负责该工程的设计师。
- 3、参考本图时，请同时结合本工程合约条款细则及规例。
- 4、本图以最后更正的版本为实，同时其他版本自动作废。

NOTES 备注:

项目负责人	
审 定	
审 核	
设 计	
绘 图	
校 对	
日 期	2024-08

阶段:

施工图

图纸名称:

沿河景观植物布置平面图

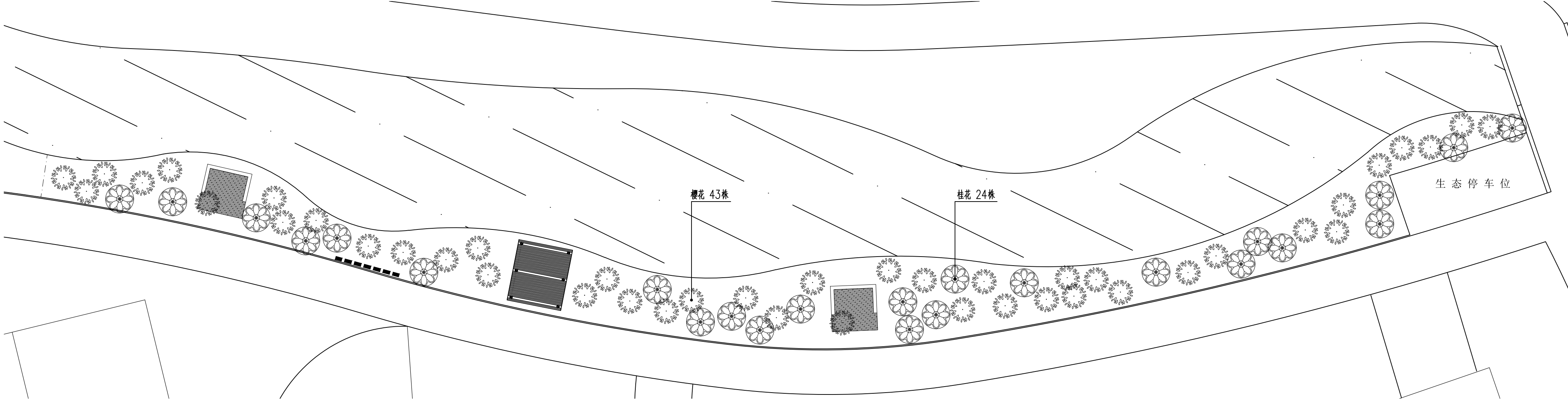
项目编号:

图号:

LH-9.01

修正：

图例	比例	备注
景观	1:250	
结构		
电气		
给排水		



1 沿河景观乔木种植平面图 1:250

开发单位:

项目名称:

集贤镇大曲村宜居宜业和美乡村示范村建设项目

NOTES 备注:

- 除标明尺寸或以网格代替比例外,尺寸以实地实物为准。
- 图纸内容如有遗漏须通知负责该工程的设计师。
- 参考本图时,请同时结合本工程合约条款细则及规范。
- 本图以最后更正的版本为实,同时其他版本自动作废。

NOTES 备注:

项目负责人

审 定

审 核

设 计

绘 图

校 对

日 期

2024-08

阶段:

施工图

图纸名称:

沿河景观乔木种植平面图

项 目 编 号:

图号:

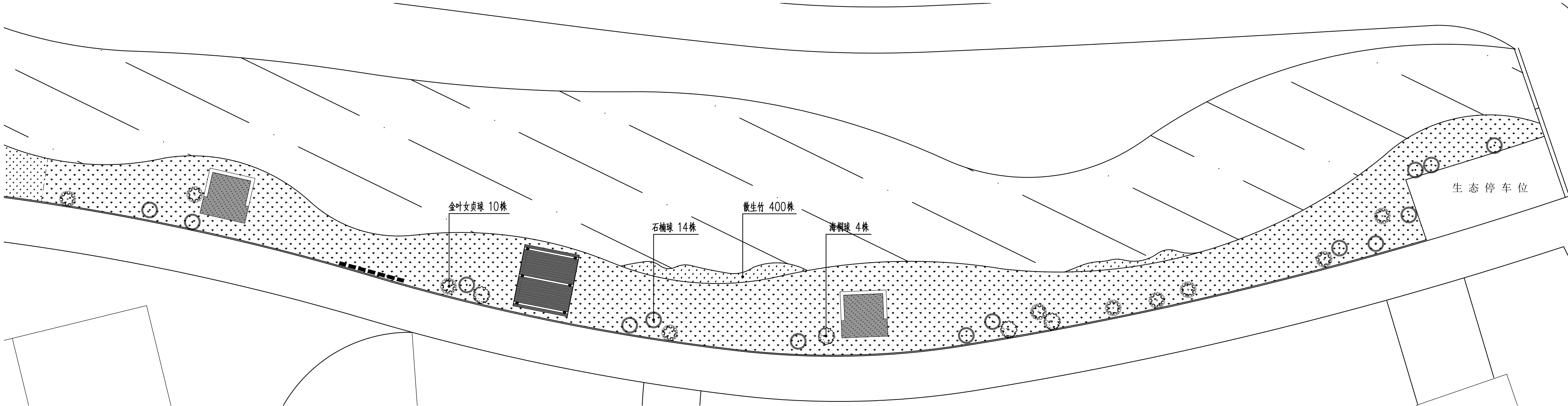
LH-9. 02

修正:

CAD REF: 电脑档案

2024-08

比例尺	1:250
图例	
说明	
备注	
设计	
审核	
批准	
日期	
姓名	
单位	
电话	
邮箱	
地址	
邮编	
备注	



①沿河景观灌木球及地被种植平面图 1:250

开发单位:

项目名称:

集贤镇大曲村宜居宜业
和美乡村示范村建设项目

NOTES 备注:

- 除标明尺寸或以网格代替比例外,尺寸以实地实物为准。
- 图纸内容如有遗漏须通知负责该工程的设计师。
- 参考本图时,请同时结合本工程合约条款细则及规范。
- 本图以最后更正的版本为实,同时其他版本自动作废。

NOTES 备注:

项目负责人

审 定

审 核

设 计

绘 图

校 对

日 期

2024-08

阶段:

施工图

图纸名称:

沿河景观
灌木球及地被种植平面图

项 目 编 号:

图号:

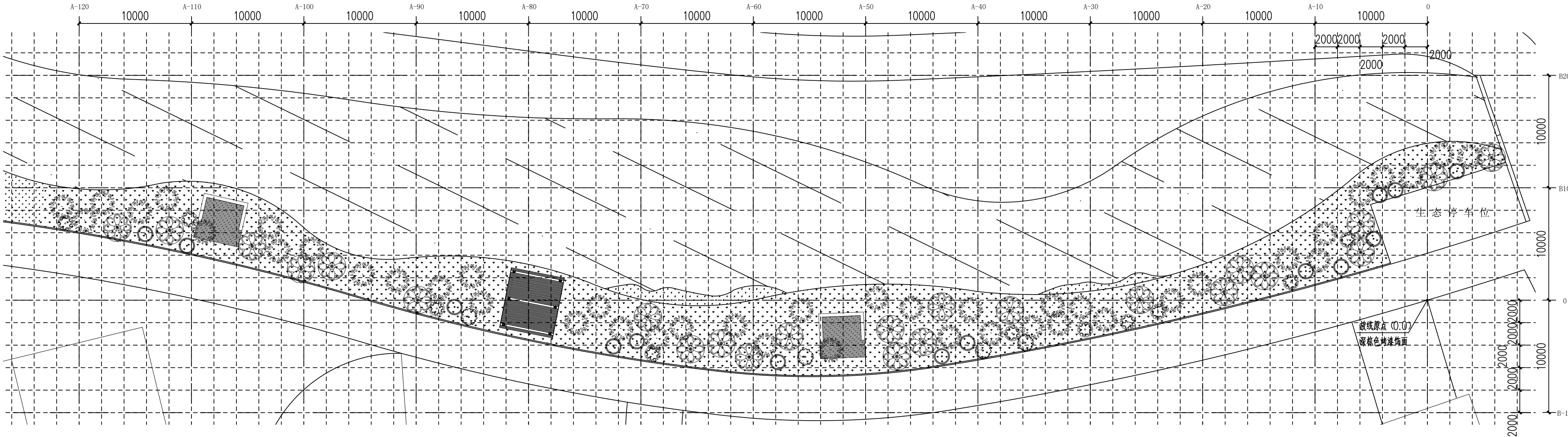
LH-9. 03

修正:

CAD REF: 电脑档案

2024-08

图例	说明
景观	说明
结构	说明
电气	说明
给排水	说明



1 沿河景观方格网种植平面图 1:250

开发单位:

项目名称:

集贤镇大曲村宜居宜业
和美乡村示范村建设项目

NOTES 备注:

- 除标明尺寸或以网格代替比例外,尺寸以实地实物为准。
- 图纸内容如有遗漏须通知负责该工程的设计师。
- 参考本图时,请同时结合本工程合约条款细则及规范。
- 本图以最后更正的版本为实,同时其他版本自动作废。

NOTES 备注:

项目负责人

审 定

审 核

设 计

绘 图

校 对

日 期

2024-08

阶段:

施工图

图纸名称:

沿河景观
方格网种植平面图

项 目 编 号:

图号:

LH-9.04

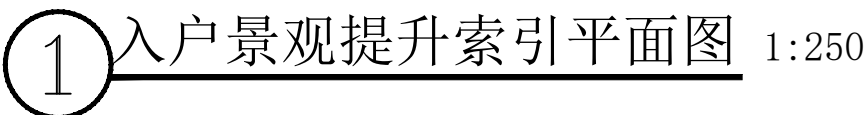
修正:

网格间距:一级方格网大小为10000x10000mm,二级方格网大小为2000x2000mm。

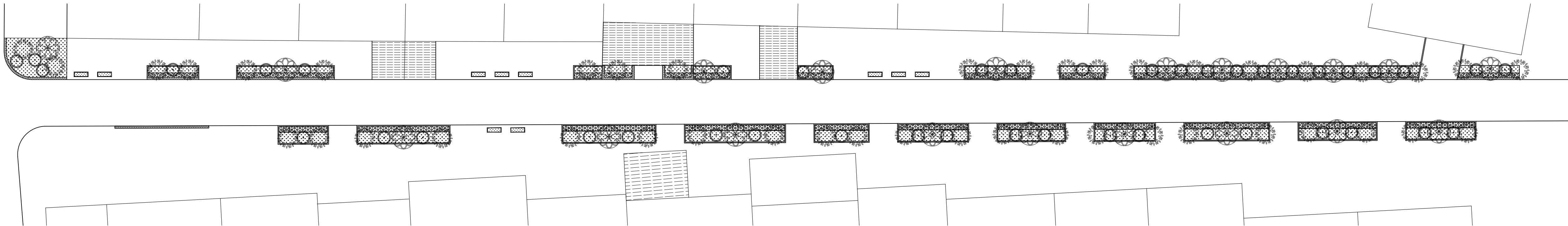
CAD REF:电脑档案

2024-08

建筑	结构	电气	给排水
----	----	----	-----



2024-08




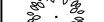



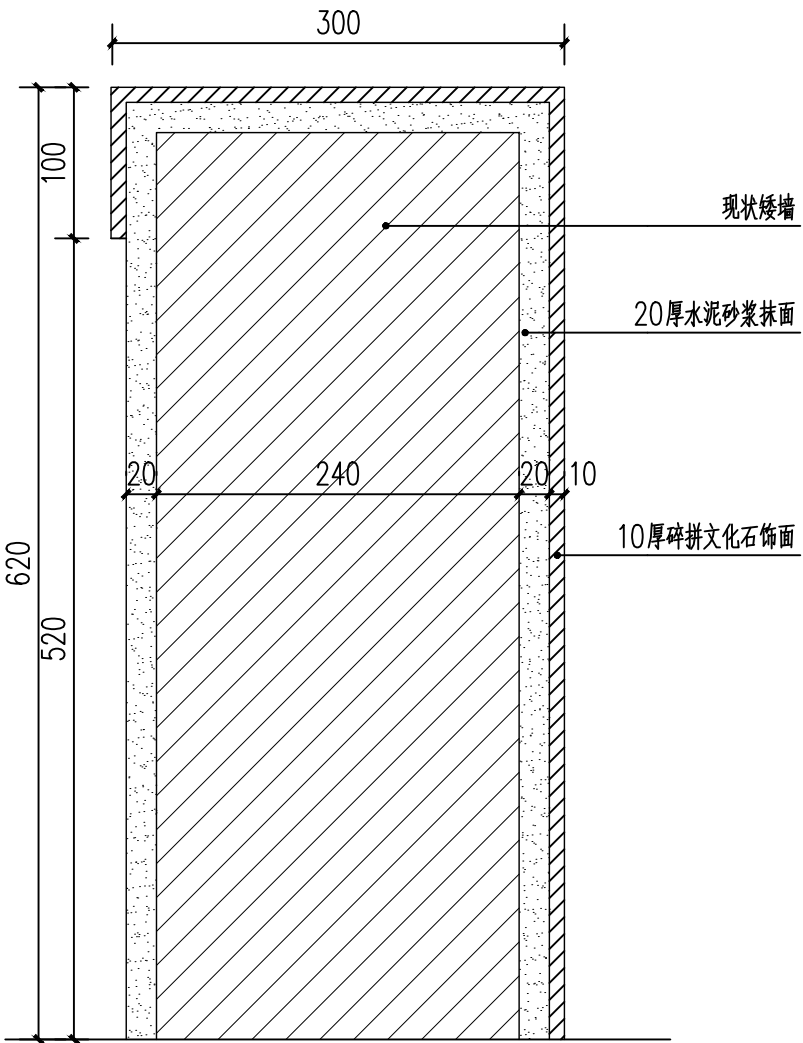
②入户景观提升植物布置平面图 1:250

CAD REF: 电脑档案	2024-08
---------------	---------

建筑					
结构					
电气					
给排水					

苗木配置表

序号	图例	名称	高度 (cm)	冠幅 (cm)	胸/地径 (cm)	单位	数量	备注
1		桂花	250~350	150~200	6~8	株	20	树形姿态优美, 全冠, 枝叶舒展, 茂密, 无枯枝。
2		樱花	350~400	250~300	8~10	株	43	树形姿态优美, 全冠, 枝叶舒展, 茂密, 无枯枝。
3		石楠球	80	80		株	43	满冠, 球形, 枝叶茂密, 生长旺盛, 无脱脚。
4		金叶女贞	60	20~30		m ²	95	81棵/m ²
5		草皮				m ²	185.8	



①矮墙做法 1:5

注：1、由于现状矮墙破损严重，因此将现状矮墙进行拆除、清运并重新建造，拆除及新做高度为620mm、厚度为240mm，总长360米。
2、新建基础做法参J-1.12图3。

开发单位:

项目名称:

集贤镇大曲村宜居宜业和美乡村示范村建设项目

NOTES 备注:

- 1、除标明尺寸或以网格代替比例外，尺寸以实地实物为准。
- 2、图纸内容如有遗漏须通知负责该工程的设计师。
- 3、参看本图时，请同时结合本工程合约条款细则及规例。
- 4、本图以最后更正的版本为实，同时其他版本自动作废。

NOTES 备注:

项目负责人	
审 定	
审 核	
设 计	
绘 图	
校 对	
日 期	2024-08

阶段:

施工图

图纸名称:

现状矮墙及石槽小品意向

项目编号:

图号:

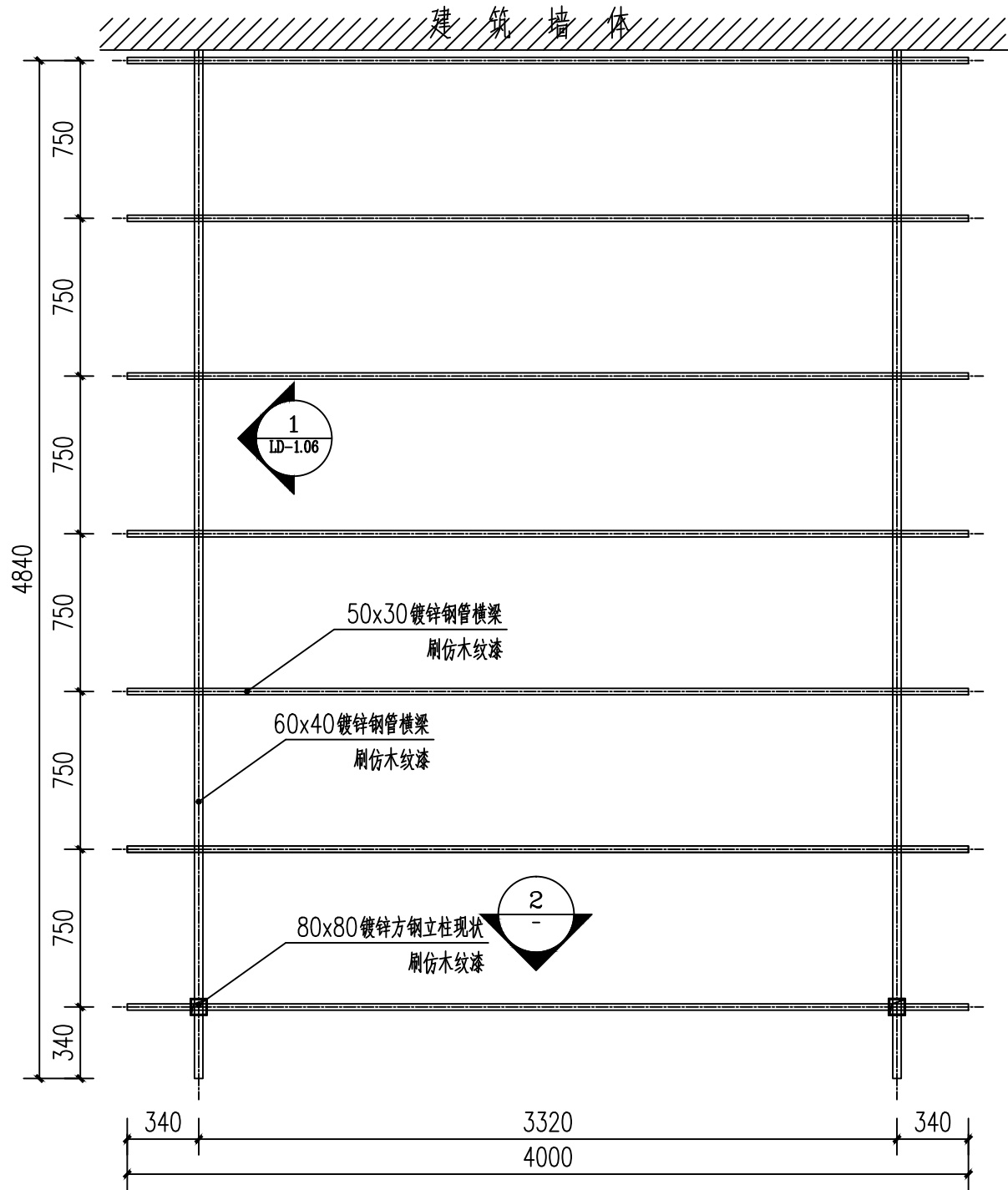
LD-1.04

修正：

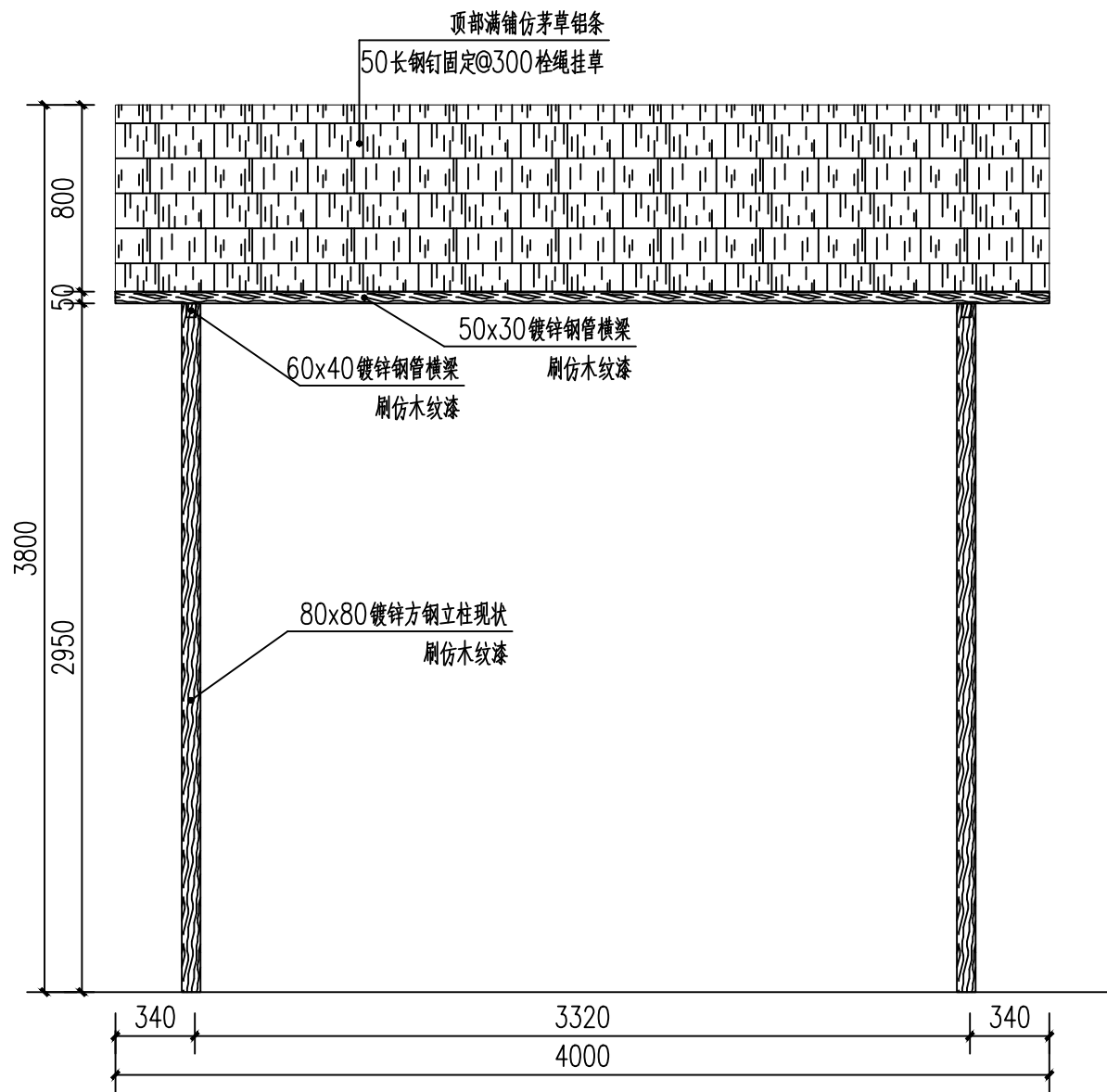
CAD REF:电脑档案

2024-08

建	结	构	电	气	给	排	水
暖	通	风	调	节			



1 彩钢棚改造一、二、四、五平面图 1:30



2 彩钢棚改造一、二、四、五立面图 1:30

注：所有外露铁件，防锈处理后，刷仿木纹漆。

开发单位：

项目名称：

集贤镇大曲村宜居宜业和美乡村示范村建设项目

NOTES 备注：

- 除标明尺寸或以网格代替比例外，尺寸以实地实物为准。
- 图纸内容如有遗漏须通知负责该工程的设计师。
- 参看本图时，请同时结合本工程合约条款细则及规划。
- 本图以最后更正的版本为实，同时其他版本自动作废。

NOTES 备注：

项目负责人

审 定

审 核

设 计

绘 图

校 对

日 期

2024-08

阶段：

施工图

图纸名称：

彩钢棚改造一、二、四、五 详图一

项 目 编 号：

图号：

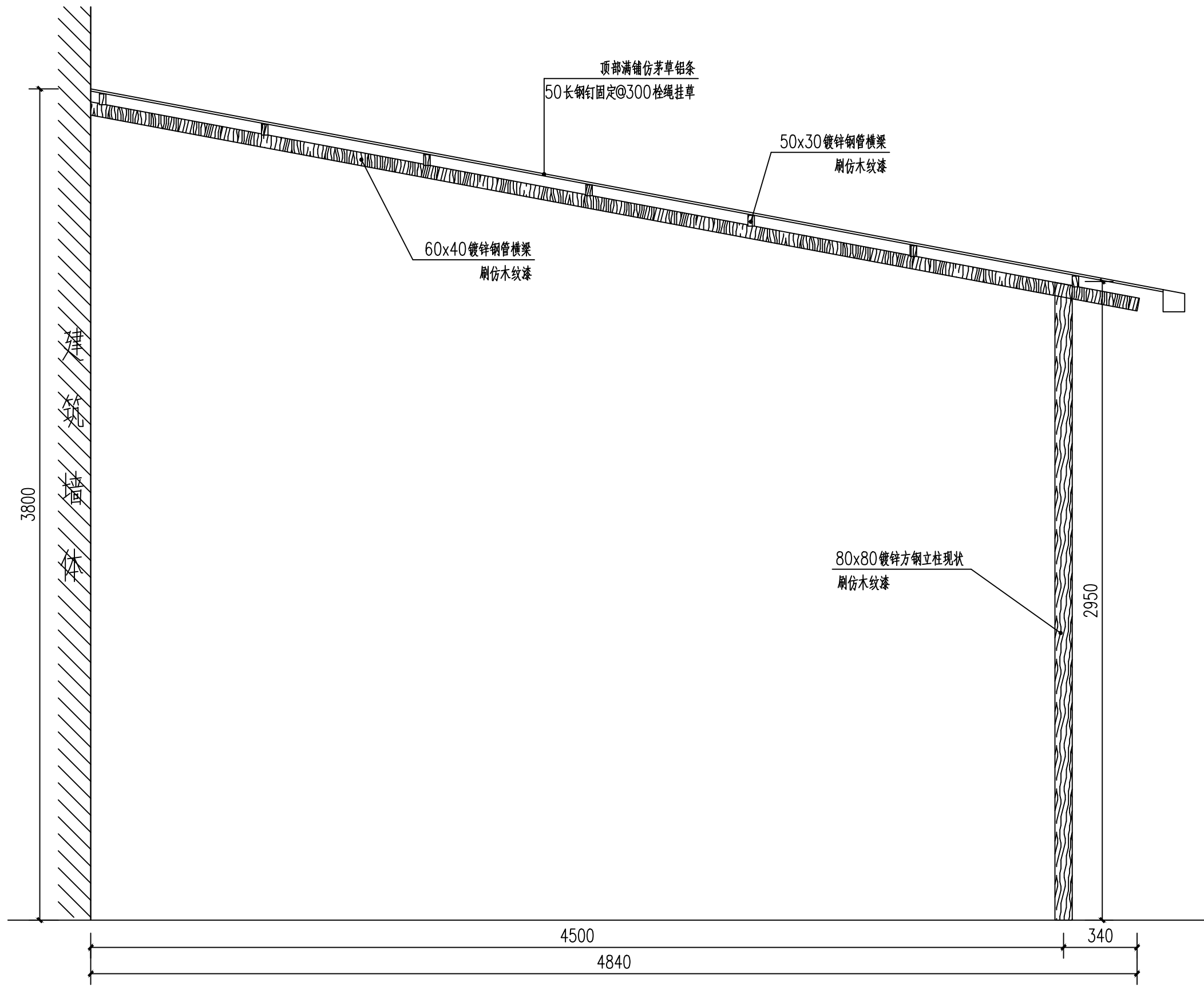
LD-1.05

修正：

CAD REF:电脑档案

2024-08

建	结	电	给	排	水
暖	通	风	调	节	系
工	程	图	纸	名	称
集	贤	镇	大	曲	村
宜	居	业	和	美	乡
村	示	范	村	建	设
项	目	建	筑	施	工
图	纸	名	称	详	图



① 彩钢棚改造一、二、四、五侧面图 1:20

注：所有外露铁件，防锈处理后，刷仿木纹漆。

开发单位：

项目名称：

集贤镇大曲村宜居业
和美乡村示范村建设项目

NOTES 备注：

- 除标明尺寸或以网格代替比例外，尺寸以实地实物为准。
- 图纸内容如有遗漏须通知负责该工程的设计师。
- 参看本图时，请同时结合本工程合约条款细则及规划。
- 本图以最后更正的版本为实，同时其他版本自动作废。

NOTES 备注：

项目负责人

审 定

审 核

设 计

绘 图

校 对

日 期

2024-08

阶段：

施工图

图纸名称：

彩钢棚改造一、二
四、五 详图二

项 目 编 号：

图号：

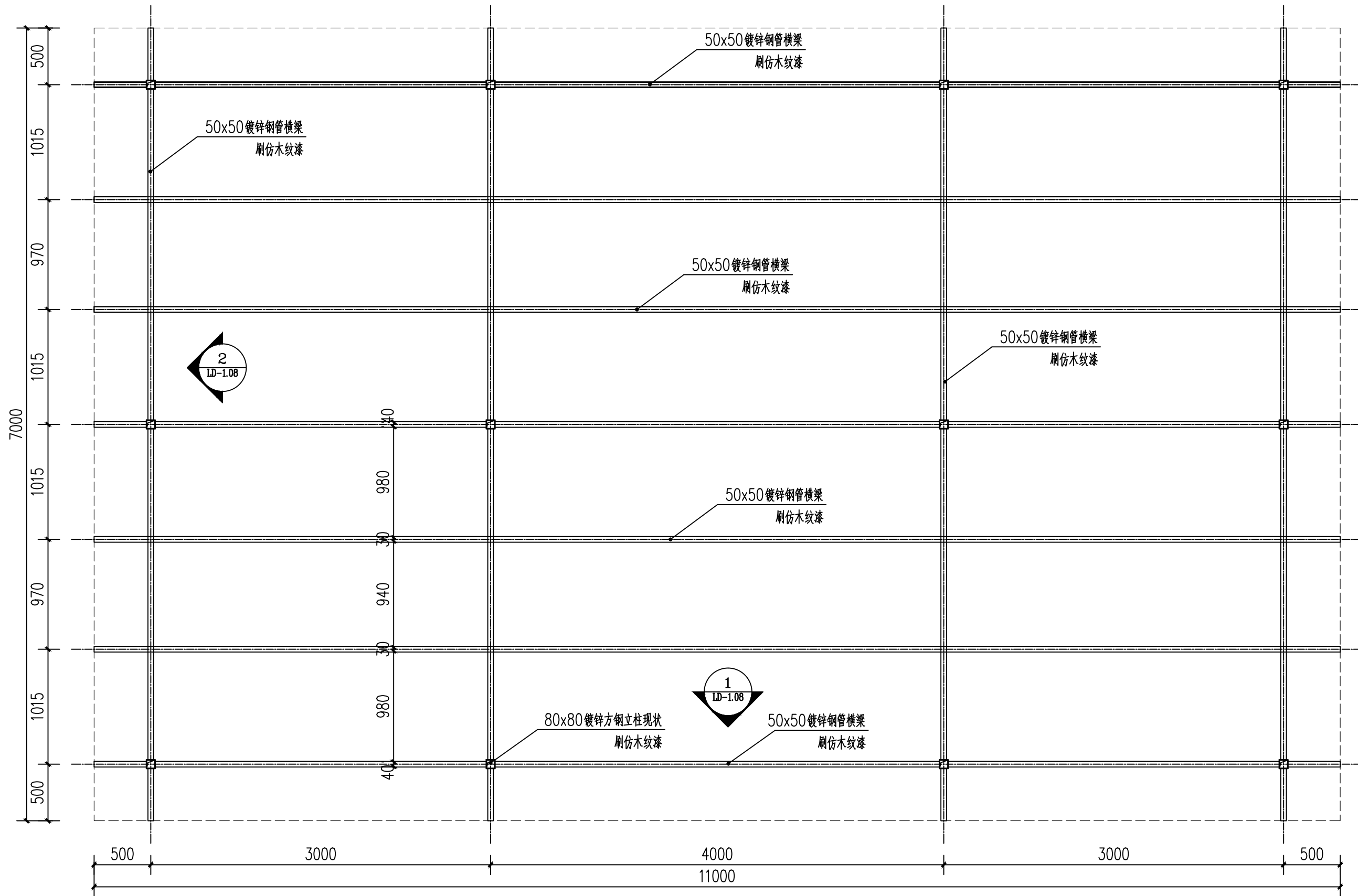
LD-1.06

修正：

CAD REF:电脑档案

2024-08

建	结	电	给	排	水
暖	通	风	调	控	
环	境	保	护		
工	程	质	量	管	理
施	工	技	术	交	底



1 彩钢棚改造三 平面图 1:35

注：所有外露铁件，防锈处理后，刷仿木纹漆。

开发单位：

项目名称：

集贤镇大曲村宜居宜业和美乡村示范村建设项目

NOTES 备注：

- 除标明尺寸或以网格代替比例外，尺寸以实地实物为准。
- 图纸内容如有遗漏须通知负责该工程的设计师。
- 参看本图时，请同时结合本工程合约条款细则及规划。
- 本图以最后更正的版本为实，同时其他版本自动作废。

NOTES 备注：

项目负责人

审 定

审 核

设 计

绘 图

校 对

日 期 2024-08

阶段：

施工图

图纸名称：

彩钢棚改造三 平面图

项 目 编 号：

图号：

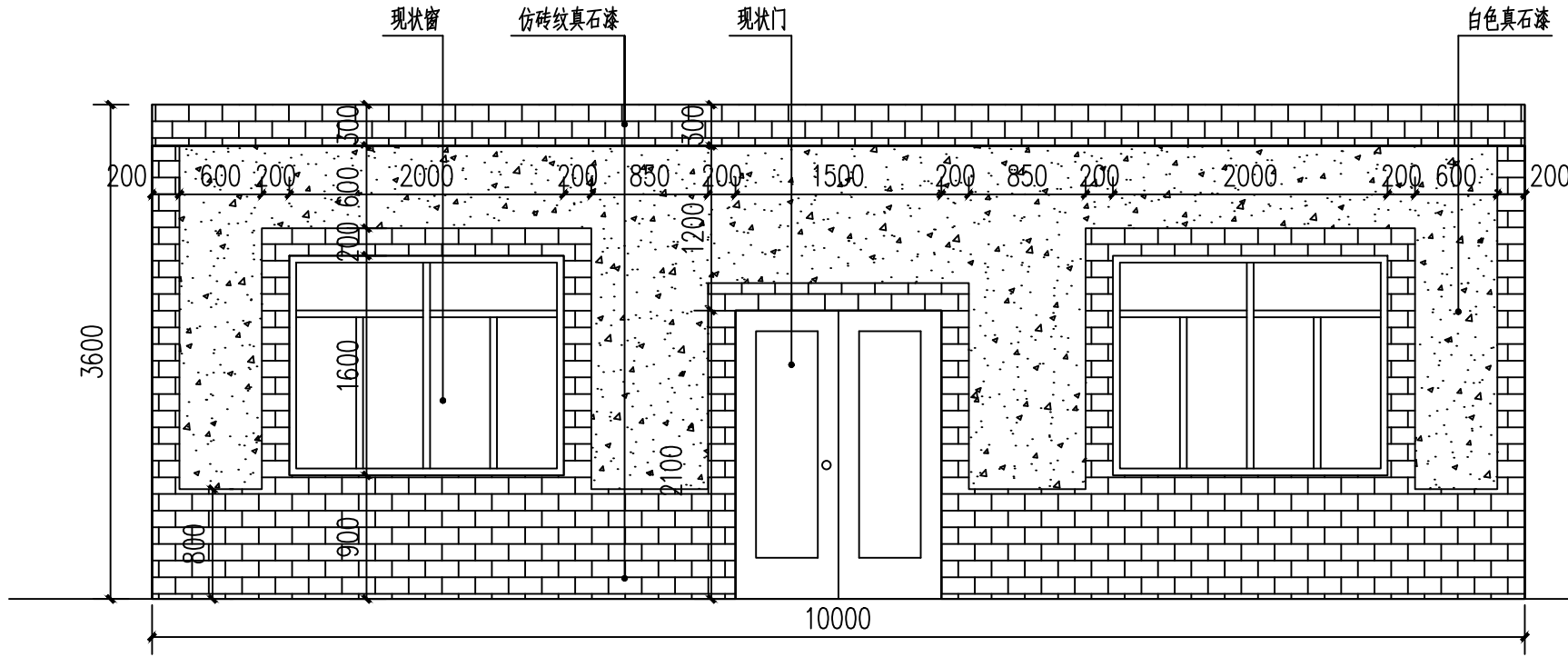
LD-1.07

修正：

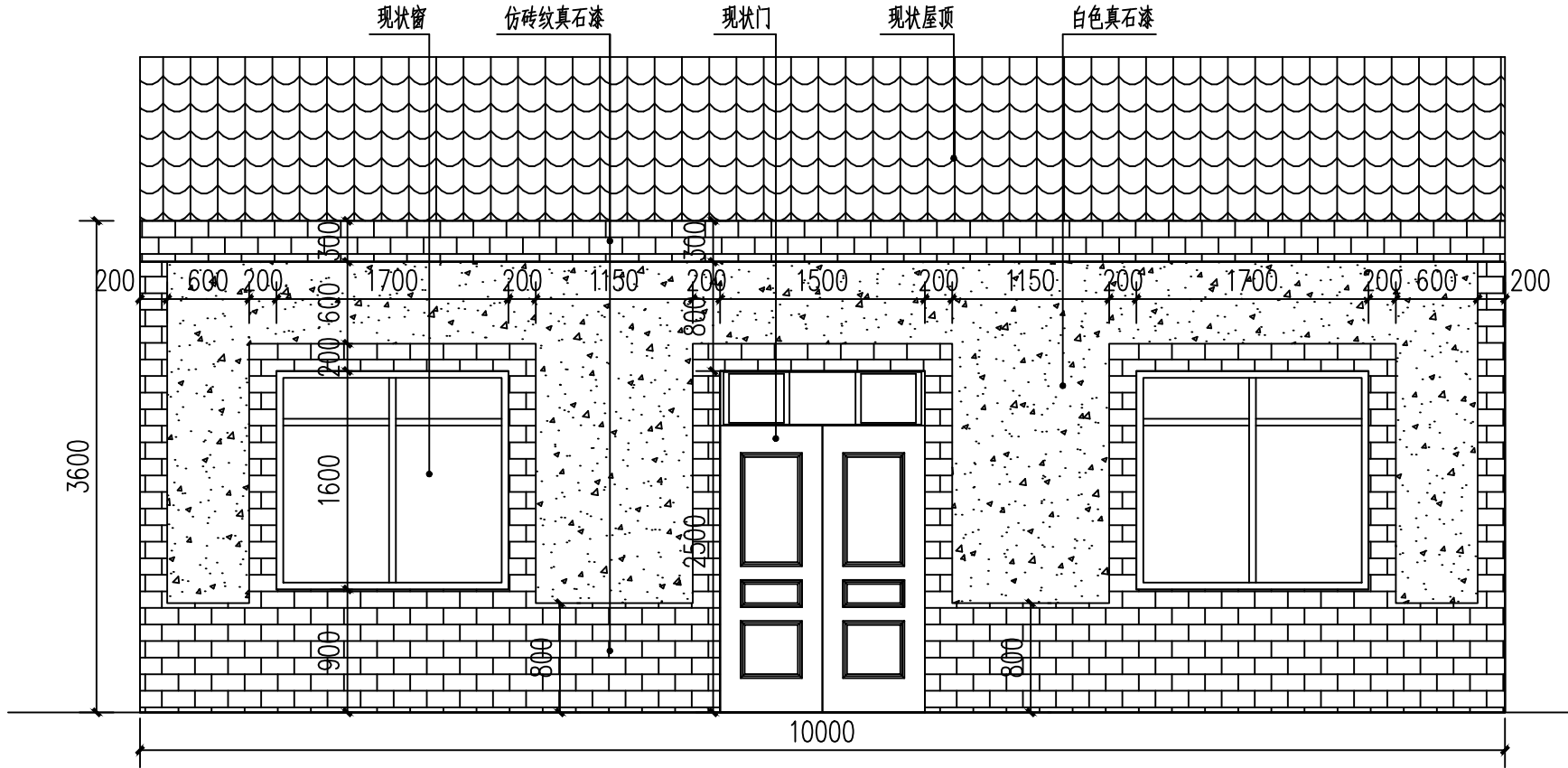
CAD REF:电脑档案

2024-08

建	结	电	给	排	水
暖	通	种			



① 一层建筑立面改造示意图一 1:50



② 一层建筑立面改造示意图二 1:50

注：1、原墙面瓷砖清理、打磨，20厚1：2.5水泥砂浆找平，真石漆喷涂。建筑立面合计提升面积1800平方米。具体尺寸以现场实际为准，工程量据实结算。
2、外墙乳胶漆面积2400平方米。（做法：a. 原墙面瓷砖清理、打磨；b. 20厚1：2.5水泥砂浆找平；c. 刮腻子；d. 乳胶漆面层）

开发单位：

项目名称：

集贤镇大曲村宜居宜业
和美乡村示范村建设项目

NOTES 备注：

- 除标明尺寸或以网格代替比例外，尺寸以实地实物为准。
- 图纸内容如有遗漏须通知负责该工程的设计师。
- 参看本图时，请同时结合本工程合约条款细则及规例。
- 本图以最后更正的版本为实，同时其他版本自动作废。

NOTES 备注：

项目负责人

审 定

审 核

设 计

绘 图

校 对

日 期

2024-08

阶段：

施工图

图纸名称：

一层建筑立面改造示意图

项 目 编 号：

图号：

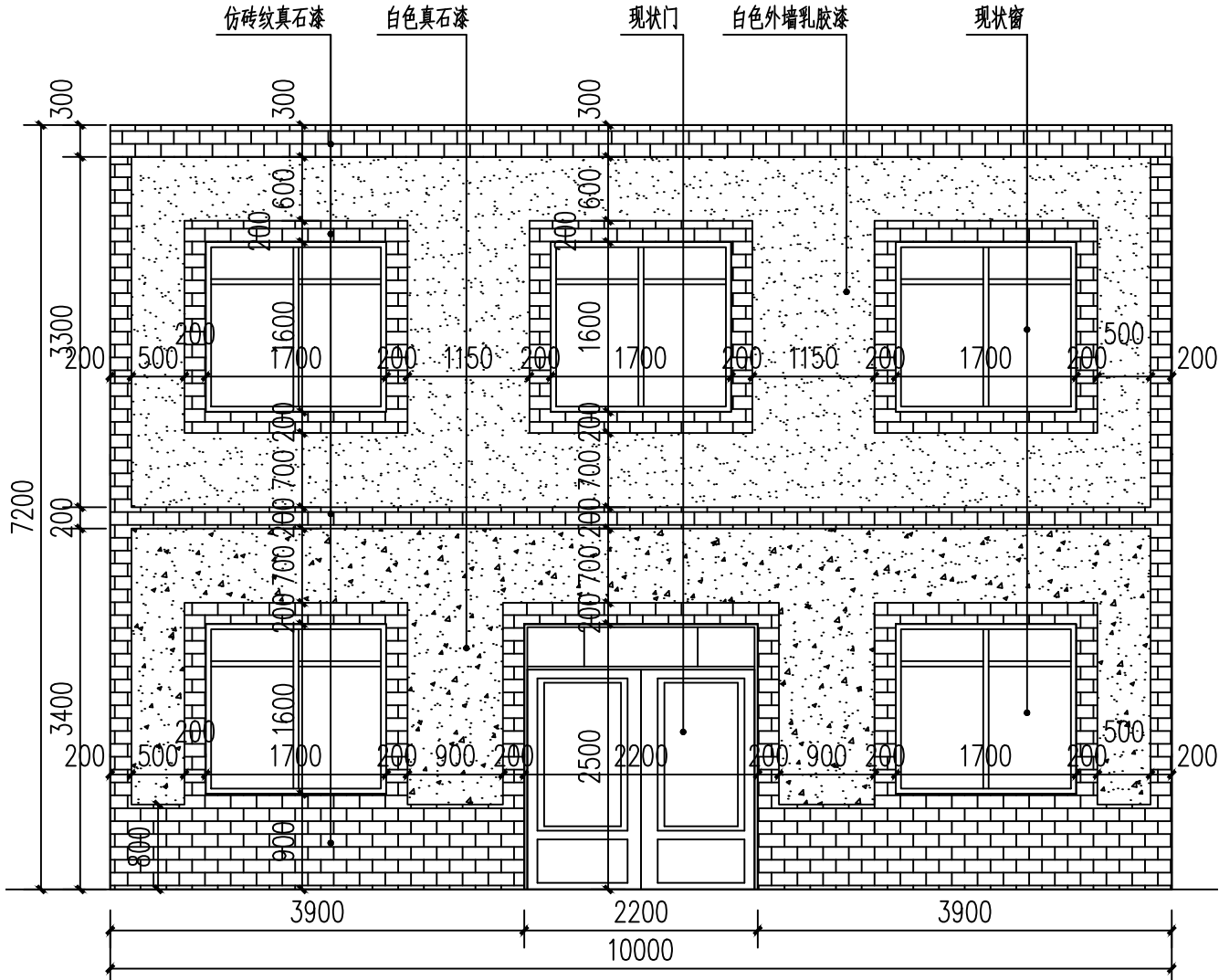
LD-2. 01

修正：

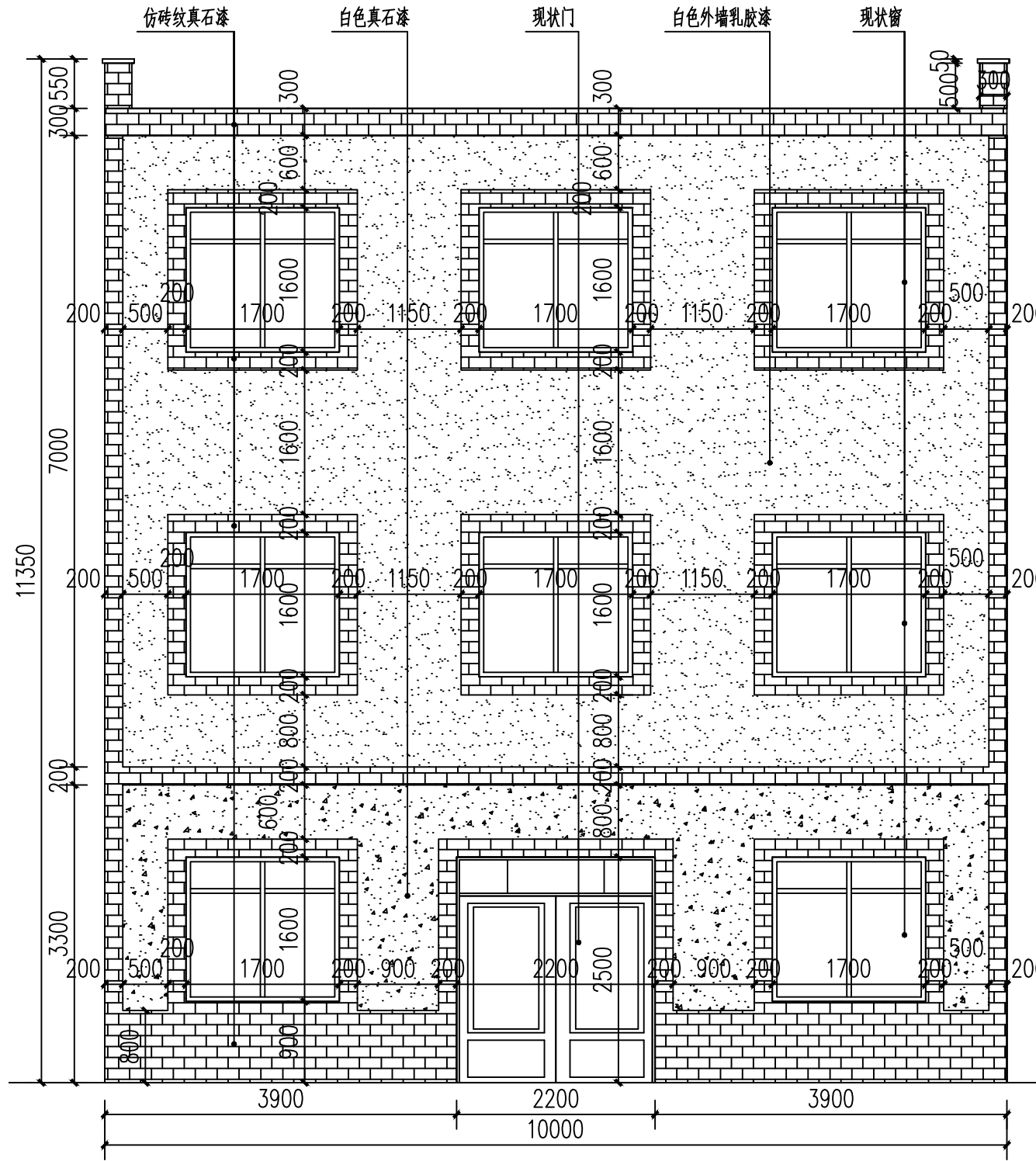
CAD REF: 电脑档案

2024-08

建	筑	通	风
结	构	种	类
电	气		
给	水		



① 二层建筑立面改造示意图 1:65



② 三层建筑立面改造示意图 1:65

注：1、原墙面瓷砖清理、打磨，20厚1：2.5水泥砂浆找平，真石漆喷涂。建筑立面合计提升面积1800平方米。具体尺寸以现场实际为准，工程量据实结算。
2、外墙乳胶漆面积2400平方米。（做法：a. 原墙面瓷砖清理、打磨；b. 20厚1：2.5水泥砂浆找平；c. 刮腻子；d. 乳胶漆面层）

开发单位：

项目名称：

集贤镇大曲村宜居宜业和美乡村示范村建设项目

NOTES 备注：

- 除标明尺寸或以网格代替比例外，尺寸以实地实物为准。
- 图纸内容如有遗漏须通知负责该工程的设计师。
- 参看本图时，请同时结合本工程合约条款细则及规划。
- 本图以最后更正的版本为实，同时其他版本自动作废。

NOTES 备注：

项目负责人

审 定

审 核

设 计

绘 图

校 对

日 期

2024-08

阶段：

施工图

图纸名称：

二、三层建筑立面改造示意图

项目 编号：

图号：

LD-2.02

修正：

CAD REF:电脑档案

2024-08

建	结	构	电	气	水
通	种				

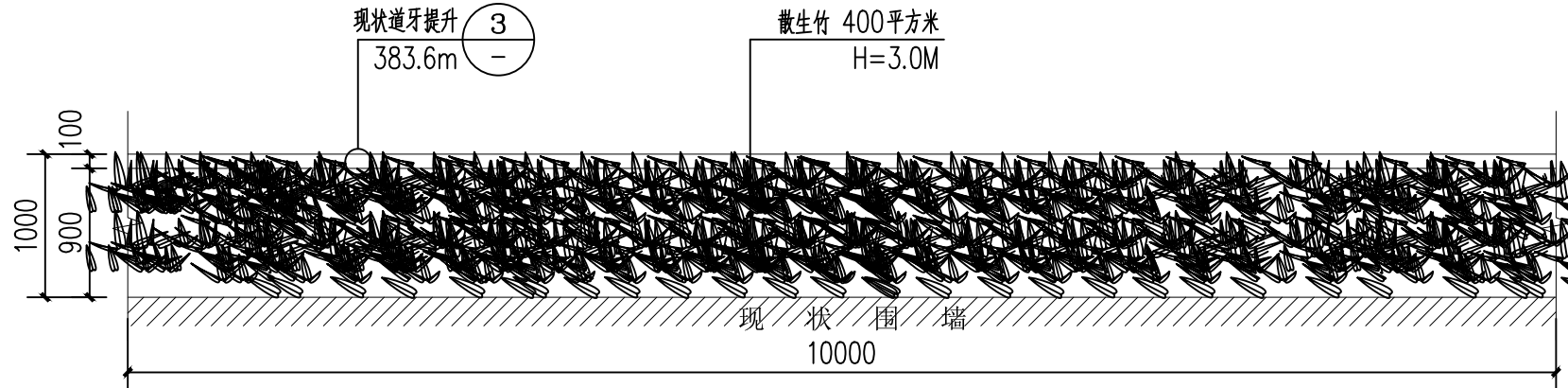
② 绿化带提升
绿化带长383.6m，宽1.0m

大曲村委会

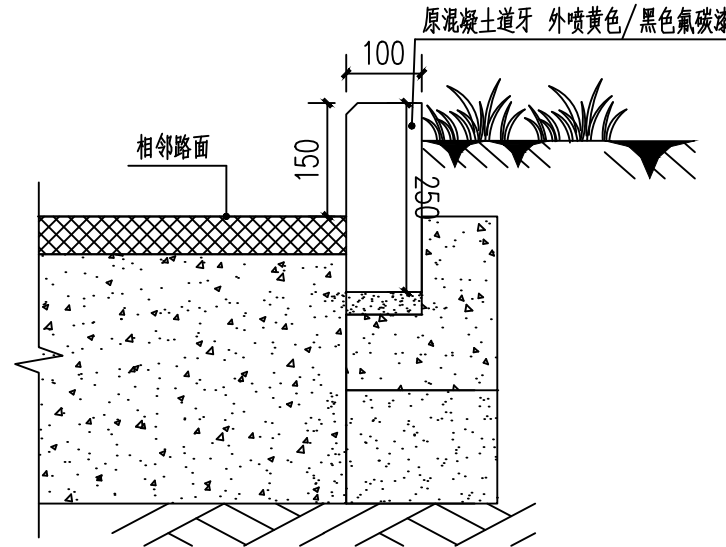
小天鹅艺术学校

大悲寺

① 绿化带提升平面图



② 植物布置平面示意图 1:50



注：1、3m高刚竹，345.24平方米，自然冠福，散生竹，16株/m²。
2、混凝土道牙提升383.6m。

③ 混凝土道牙提升详图 1:10

开发单位：

项目名称：

集贤镇大曲村宜居业
和美乡村示范村建设项目

NOTES 备注：

- 除标明尺寸或以网格代替比例外，尺寸以实地实物为准。
- 图纸内容如有遗漏须通知负责该工程的设计师。
- 参看本图时，请同时结合本工程合约条款细则及规划。
- 本图以最后更正的版本为实，同时其他版本自动作废。

NOTES 备注：

项目负责人

审 定

审 核

设 计

绘 图

校 对

日 期

2024-08

阶段：

施工图

图纸名称：

围墙绿化及道牙提升平面图

项 目 编 号：

图号：

LD-3.01

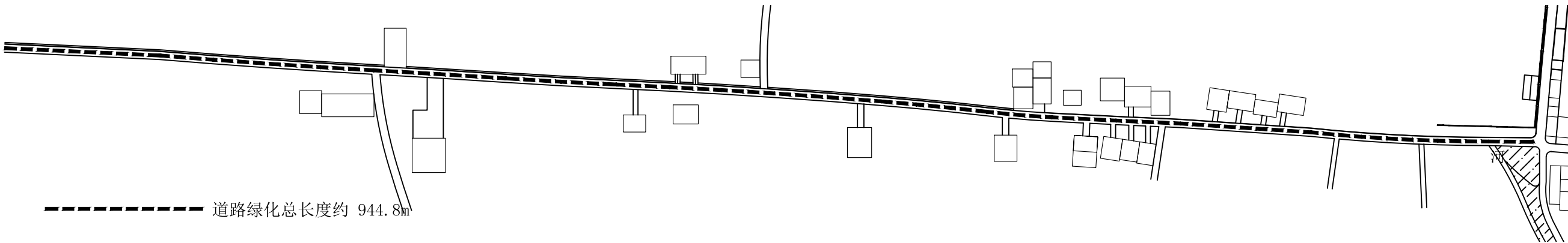
修正：

CAD REF:电脑档案

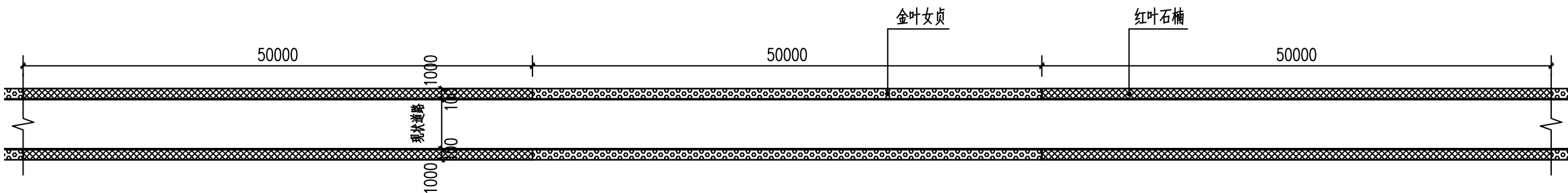
2024-08

苗木配置表

序号	图例	名称	高度（cm）	冠幅（cm）	胸/地径（cm）	单位	数量	备注
1		金叶女贞	80	30-40		m2	611.5	81棵/m2
2		红叶石楠	80	30-40		m2	611.5	81棵/m2
3		平整场地				m2	611.5	
4		土方回填				m3	90	种植土



①道路绿化提升总平面图



②道路绿化提升标准段平面图 1:500

开发单位:

项目名称:

集贤镇大曲村宜居宜业和美乡村示范村建设项目

NOTES 备注:

- 除标明尺寸或以网格代替比例外，尺寸以实地实物为准。
- 图纸内容如有遗漏须通知负责该工程的设计师。
- 参看本图时，请同时结合本工程合约条款细则及规划。
- 本图以最后更正的版本为实，同时其他版本自动作废。

NOTES 备注:

项目负责人

审 定

审 核

设 计

绘 图

校 对

日 期

2024-08

阶段:

施工图

图纸名称:

林带路绿化提升

项 目 编 号:

图号:

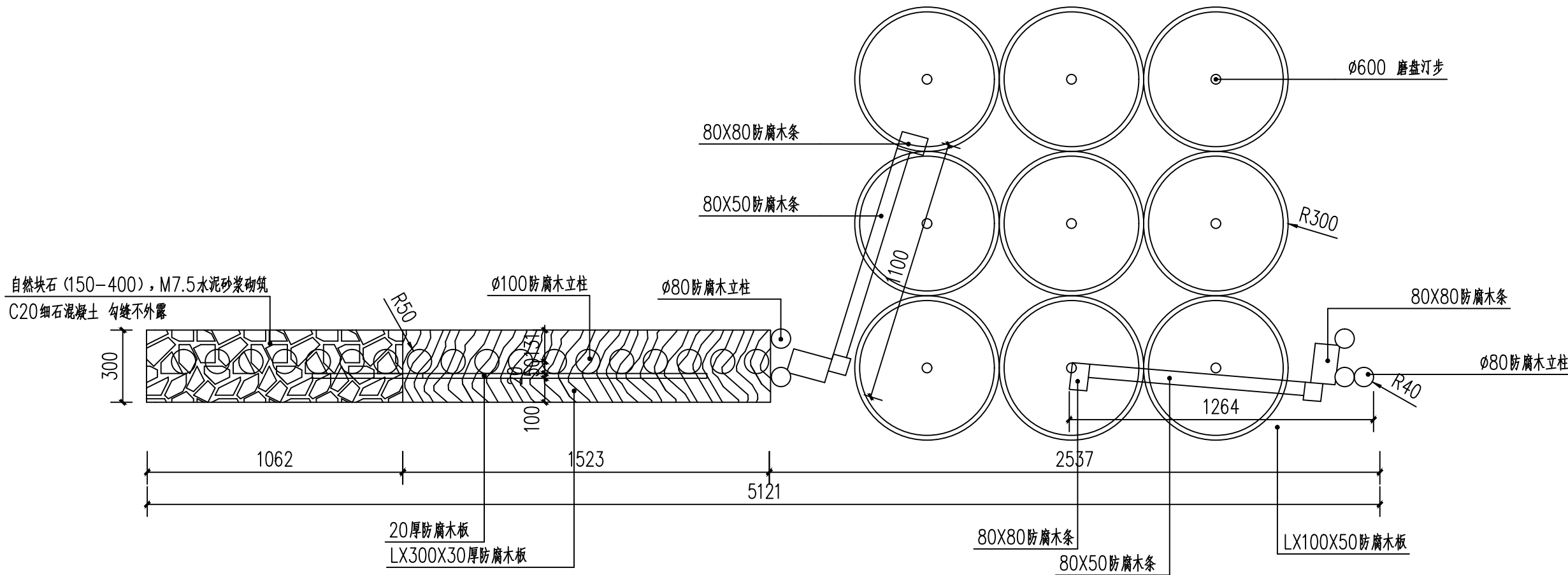
LD-4. 01

修正:

CAD REF:电脑档案

2024-08

建	结	电	给	排	水
暖	通	风	调	控	
建	筑	结	构	电	气
通	风	调	控	电	气
建	筑	结	构	电	气
通	风	调	控	电	气



1 采摘园入口平面图 1:20

注: 采摘园入口共设置六处, 具体安装位置由甲方选定。

注: 文字内容由甲方二次确认后方可制作。

开发单位:

项目名称:

集贤镇大曲村宜居宜业
和美乡村示范村建设项目

NOTES 备注:

- 除标明尺寸或以网格代替比例外, 尺寸以实地实物为准。
- 图纸内容如有遗漏须通知负责该工程的设计师。
- 参看本图时, 请同时结合本工程合约条款细则及规划。
- 本图以最后更正的版本为实, 同时其他版本自动作废。

NOTES 备注:

项目负责人

审 定

审 核

设 计

绘 图

校 对

日 期

2024-08

阶段:

施工图

图纸名称:

林带路采摘园入口平面图

项 目 编 号:

图号:

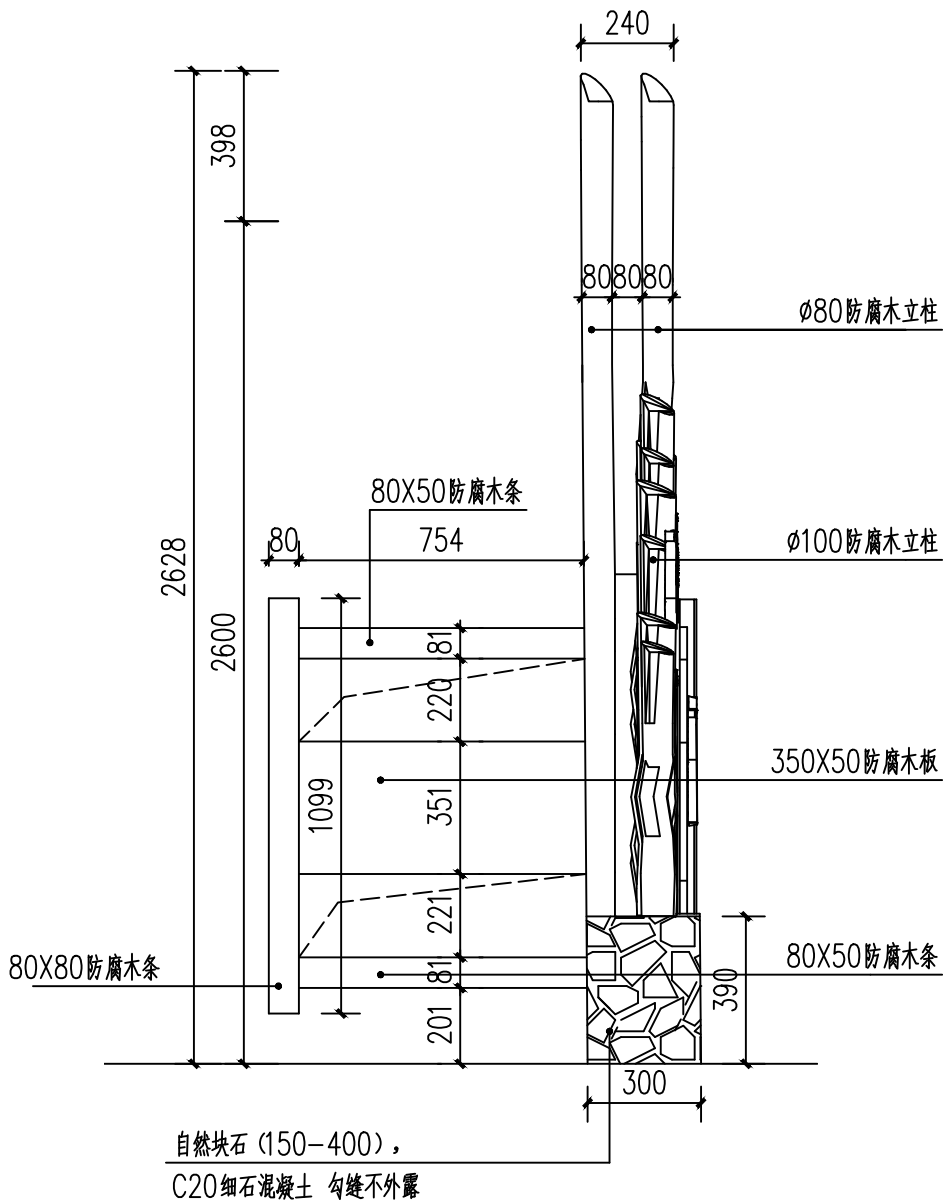
LD-4. 02

修正:

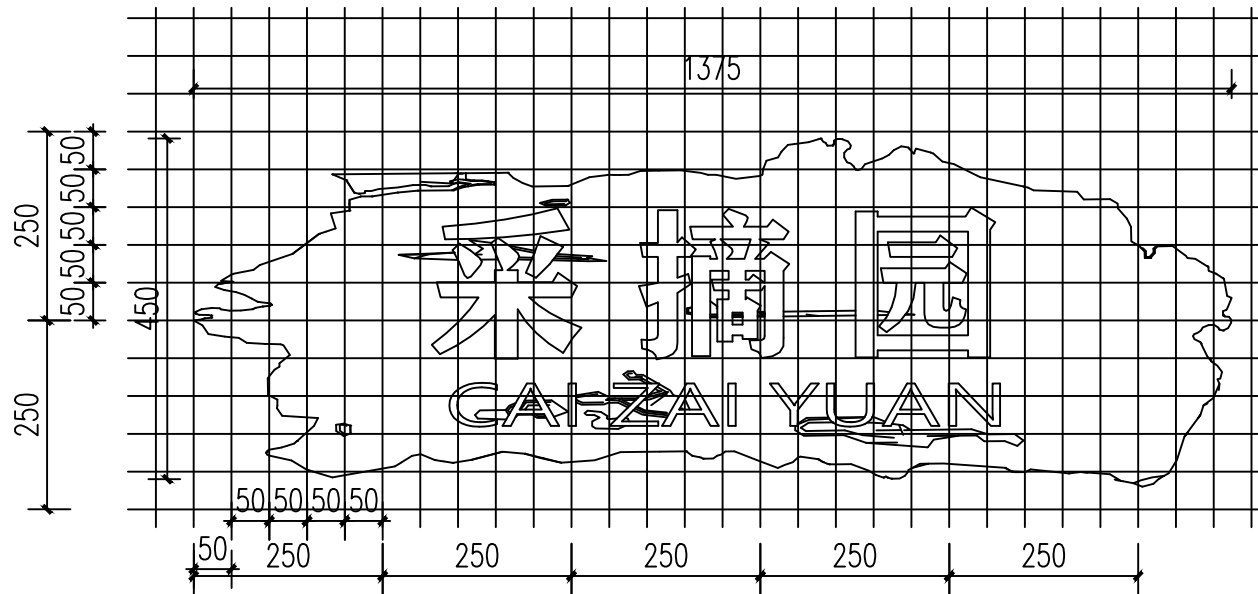
CAD REF: 电脑档案

2024-08

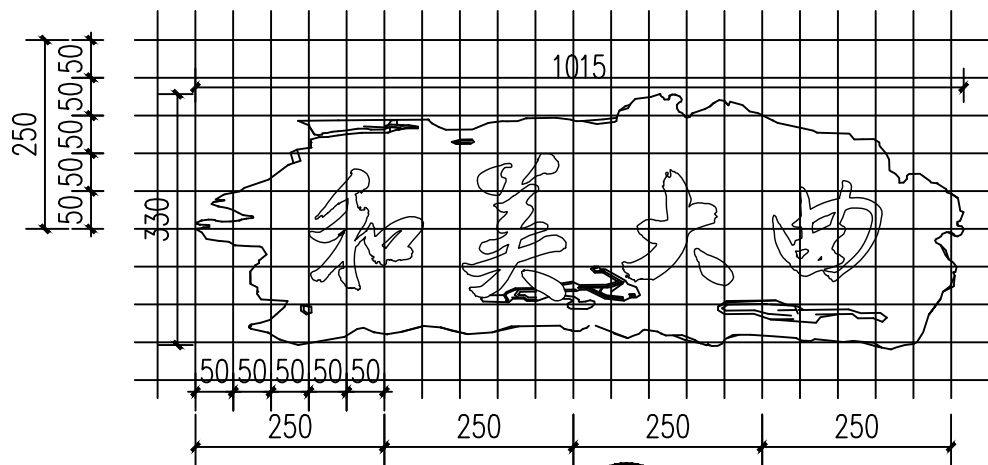
通	种				
建	筑	结	构	电	气
水	电	给	排	水	



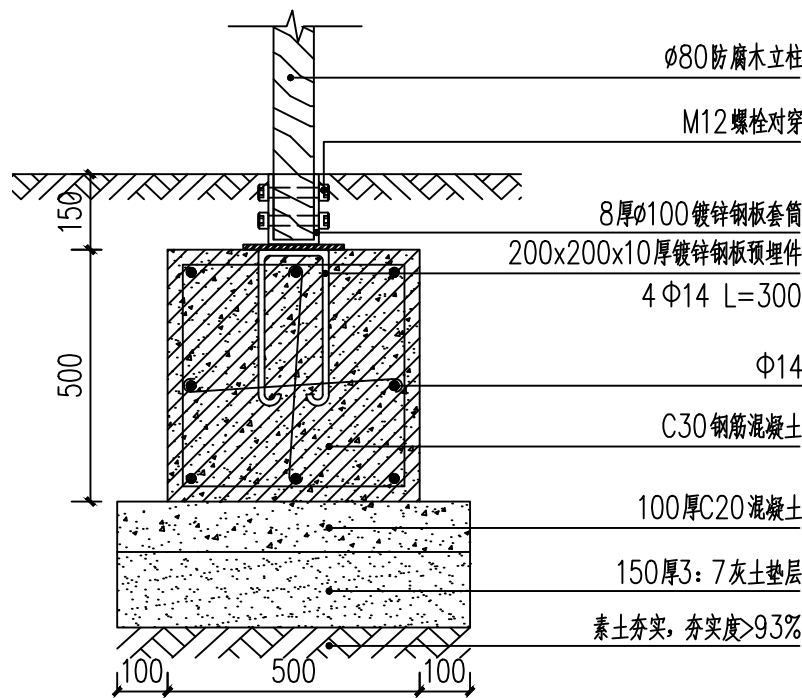
1 采摘园入口侧面图 1:20



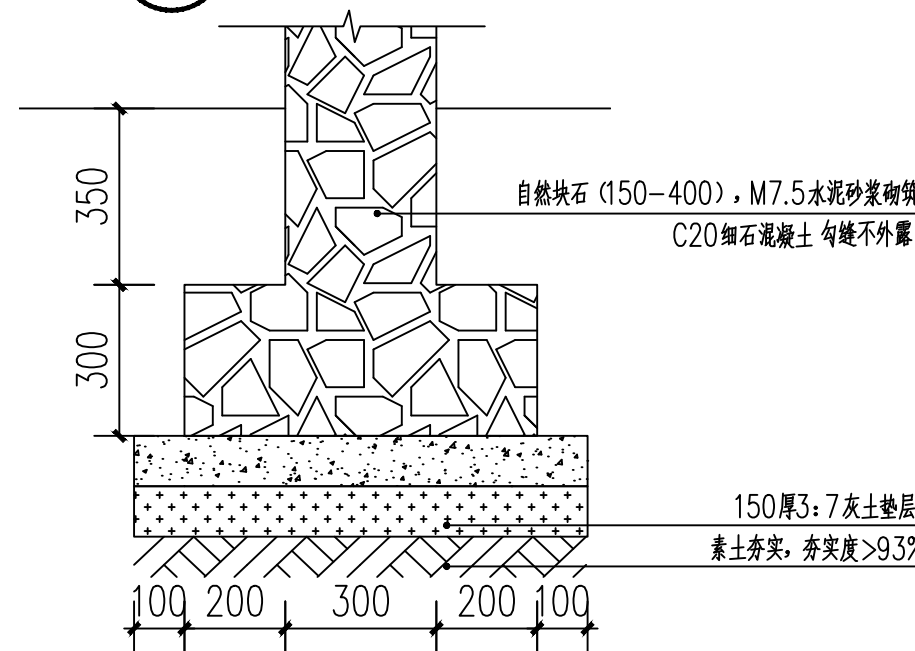
2 网格放线图一 1:10



3 网格放线图二 1:10



4 1-1剖面图 1:15



5 2-2剖面图 1:15

注: 文字内容由甲方二次确认后方可制作。

开发单位:

项目名称:

集贤镇大曲村宜居宜业
和美乡村示范村建设项目

NOTES 备注:

- 除标明尺寸或以网格代替比例外, 尺寸以实地实物为准。
- 图纸内容如有遗漏须通知负责该工程的设计师。
- 参看本图时, 请同时结合本工程合约条款细则及规划。
- 本图以最后更正的版本为实, 同时其他版本自动作废。

NOTES 备注:

项目负责人

审 定

审 核

设 计

绘 图

校 对

日 期

2024-08

阶段:

施工图

图纸名称:

林带路采摘园入口详图

项目 编号:

图号:

LD-4. 04

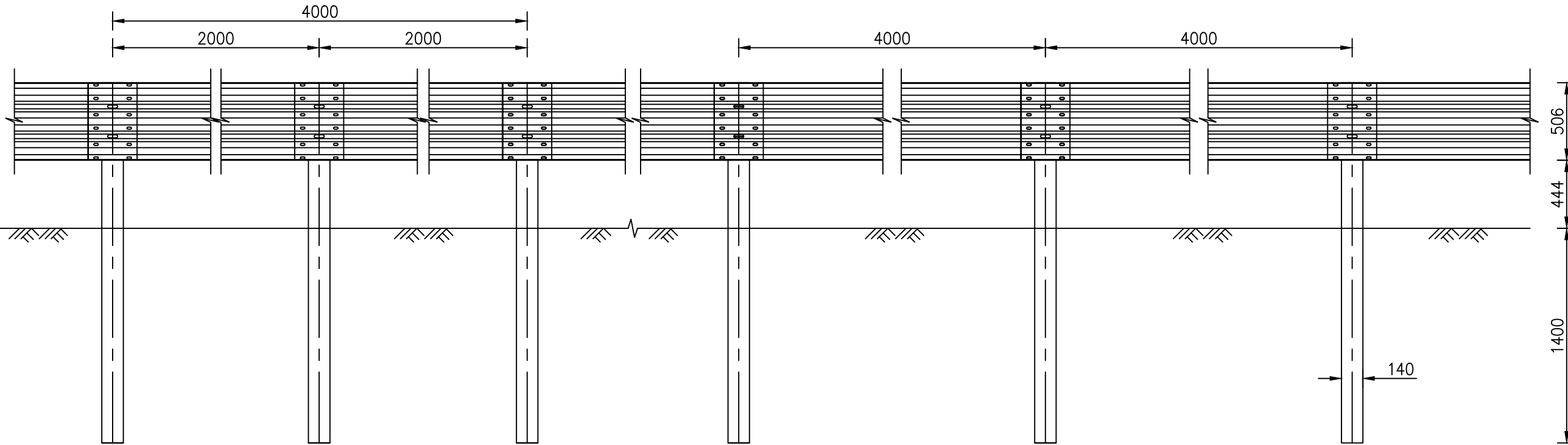
修正:

CAD REF: 电脑档案

2024-08

暖通	种植
建筑	结构
电气	给排水

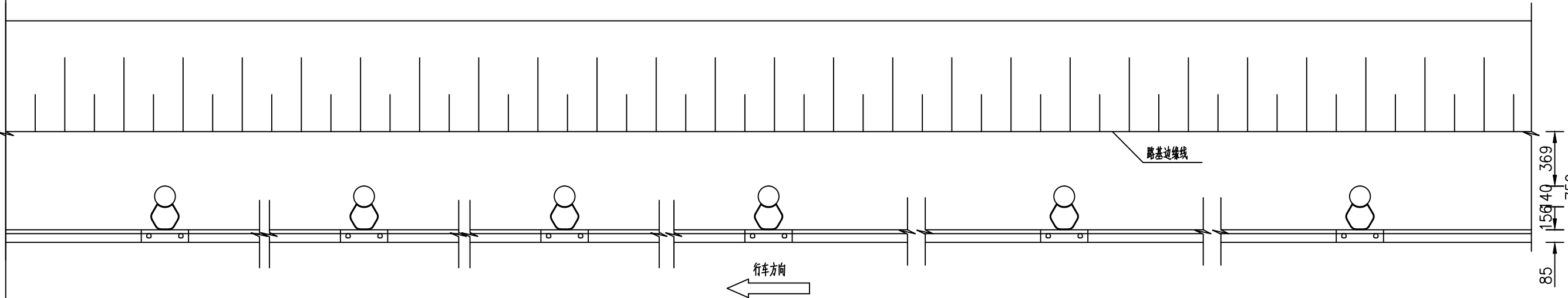
立面图



Gr-A-2E

Gr-A-4E

平面图



附注:

- 本图尺寸以毫米为单位，比例分示。
- 横梁的搭接方向应与行车方向一致。
- 本图适用于路侧一般路段波形梁护栏设置，具体段落见《护栏、附着式轮廓标布设一览表》。
- 所有钢构件表面必须进行先热浸镀锌，再浸塑的处理。波形梁、钢管立柱、防阻块、端头的热浸镀锌量不得低于 $275\text{g}/\text{m}^2$ ，热浸镀锌完成后浸塑厚度不小于 $250\mu\text{m}$ ，涂塑后的颜色采用薄荷绿〔RAL国际色卡（劳尔色卡RAL6029）〕。紧固件的热浸镀锌量不得低于 $120\text{g}/\text{m}^2$ ，热浸镀锌完成后浸塑厚度不小于 $250\mu\text{m}$ 。

注：林带路路侧护栏安装长度约100m，具体位置根据现场实际情况进行安装。

开发单位:

项目名称:

集贤镇大曲村宜居宜业和美乡村示范村建设项目

NOTES 备注:

- 除标明尺寸或以网格代替比例外，尺寸以实地实物为准。
- 图纸内容如有遗漏须通知负责该工程的设计师。
- 参看本图时，请同时结合本工程合约条款细则及规例。
- 本图以最后更正的版本为实，同时其他版本自动作废。

NOTES 备注:

项目负责人

审 定

审 核

设 计

绘 图

校 对

日 期

2024-08

阶段:

施工图

图纸名称:

波形梁护栏 一

项 目 编 号:

图号:

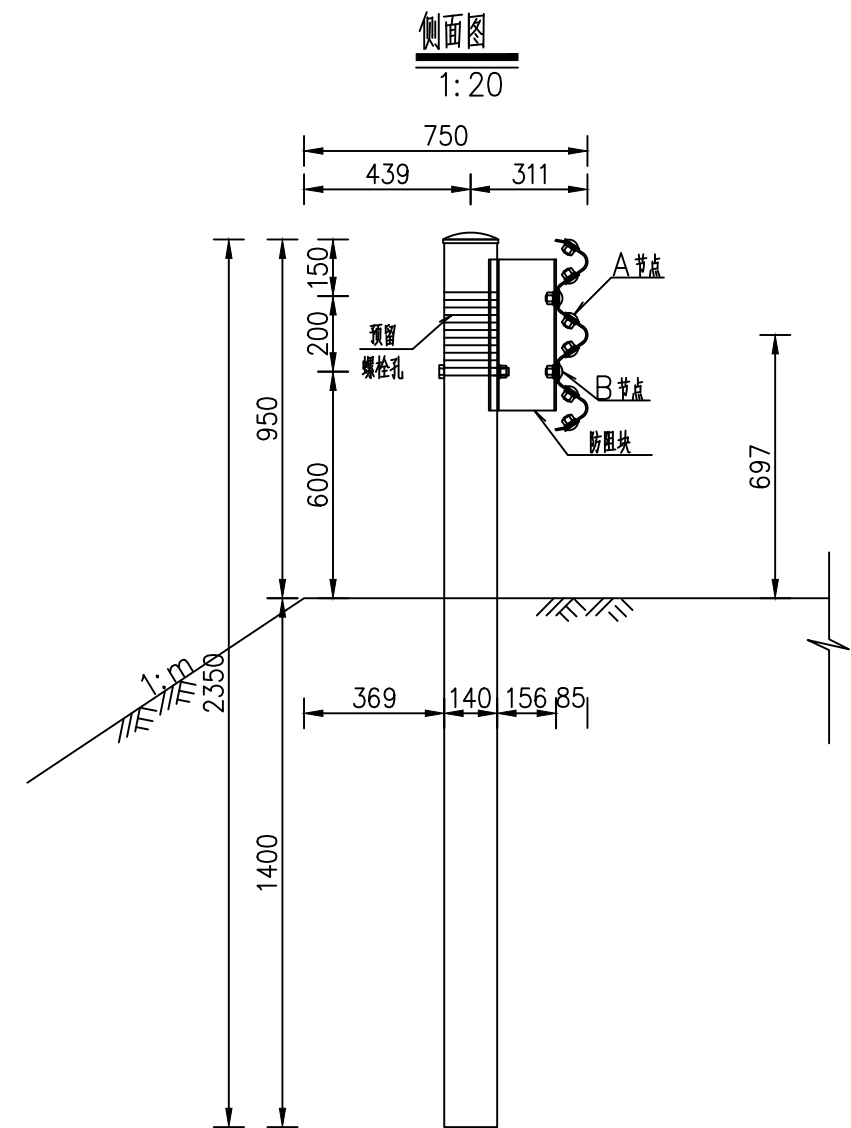
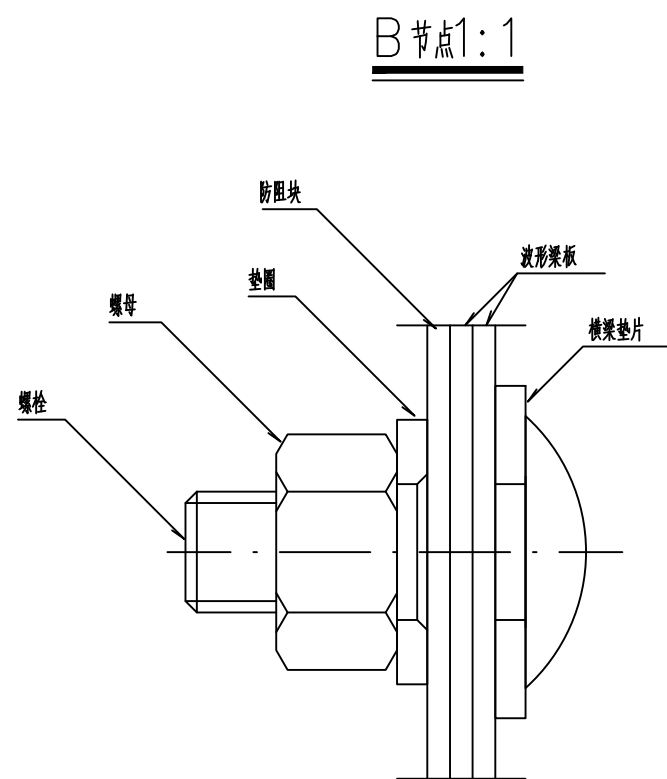
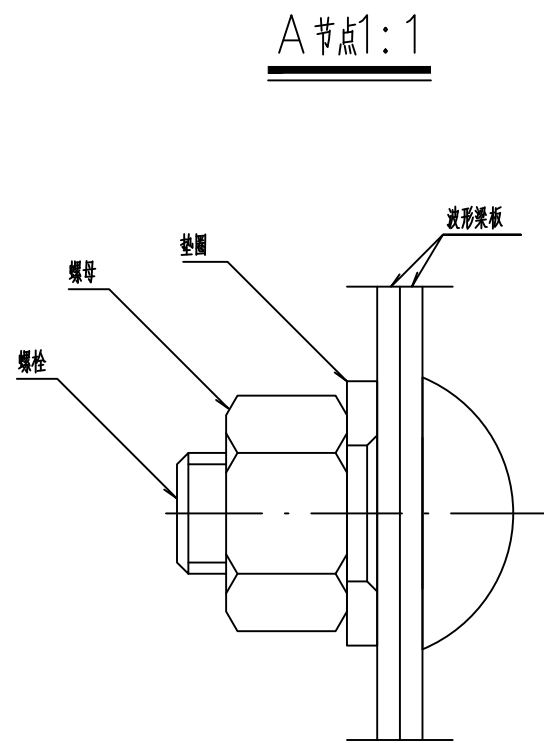
修正:

LD-4.05

CAD REF: 电脑档案

2024-08

建筑				暖通		
结构				种植		
电气						
给排水						



每100米路侧型波形梁护栏Gr—A—4E材料数量表

代号	名 称	规 格	数 量	重量(kg)		备 附注:
				单件	总计	
1	立柱 I 型	∅140X4.5X2350	25	35.37	884.25	4 米间距计
2	柱帽	∅140X3	25	0.65	16.25	
3	防阻块	196X178X400X4.5	25	8.74	218.50	
4	波形梁板	506X85X4X4320	25	102.00	2550.00	
5	拼接螺栓	M16X35	150	0.094	14.10	
6	拼接螺母	M16	150	0.056	8.40	
7	拼接垫圈	M16	150	0.024	3.60	
8	连接螺栓	M16X50	50	0.103	5.150	
9	六角头螺栓	M16X170	25	0.316	7.90	
10	螺母	M16	75	0.056	4.20	
11	垫圈	M16	75	0.024	1.80	
12	横梁垫片	76X44X4	50	0.093	4.65	
13	三波梁垫板	506X85X4X320	25	7.54	188.50	

每100米路侧型波形梁护栏Gr—A—2E材料数量表

代号	名 称	规 格	数 量	重量(kg)		备 附注:
				单件	总计	
1	立柱I型	∅140X4.5X2350	50	35.37	1768.50	2米间距计
2	柱帽	∅140X3	50	0.65	32.50	
3	防阻块	196X178X400X4.5	50	8.74	437.00	
4	波形梁板	506X85X4X4320	25	102.00	2550.00	
5	拼接螺栓	M16X35	150	0.094	14.10	
6	拼接螺母	M16	150	0.056	8.40	
7	拼接垫圈	M16	150	0.024	3.60	
8	连接螺栓	M16X50	100	0.103	10.30	
9	六角头螺栓	M16X170	50	0.316	15.80	
10	螺母	M16	150	0.056	8.40	
11	垫圈	M16	150	0.024	3.60	
12	横梁垫片	76X44X4	100	0.093	9.30	
13	三波梁垫板	506X85X4X320	25	7.54	188.50	

附注: 1. 本图尺寸以毫米为单位, 比例分示。

Gr-A-4E/2E². 横梁的搭接方向应与行车方向一致。

3. 护栏立柱1.5m 范围内填土压实度必须满足《公路工程技术标准》要求。

4. 图中1:m 为路基填方边坡。

5. 所有钢构件表面必须进行先热浸镀锌,再浸塑的处理。波形梁、钢管立柱、防阻块、端头的热浸镀锌量不得低于 $275\text{g}/\text{m}^2$,热浸镀锌完成后浸塑厚度不小于 $250\mu\text{m}$,涂塑后的颜色采用薄荷花绿[RAL国际色卡(劳尔色卡RAL6029)]。紧固件的热浸镀锌量不得低于 $120\text{g}/\text{m}^2$,热浸镀锌完成后浸塑厚度不小于 $250\mu\text{m}$ 。

开发单位:

项目名称:

集贤镇大曲村宜居宜业和美乡村示范村建设项目

NOTES 备注:

- 1、除标明尺寸或以网格代替比例外，尺寸以实地实物为准。
- 2、图纸内容如有遗漏须通知负责该工程的设计师。
- 3、参看本图时，请同时结合本工程合约条款细则及规例。
- 4、本图以最后更正的版本为实，同时其他版本自动作废。

NOTES 备注:

项目负责人	
审 定	
审 核	
设 计	
绘 图	
校 对	
日 期	2024-08

阶段:

施工图

图纸名称:

波形梁护栏 二

项目编号:

图号:

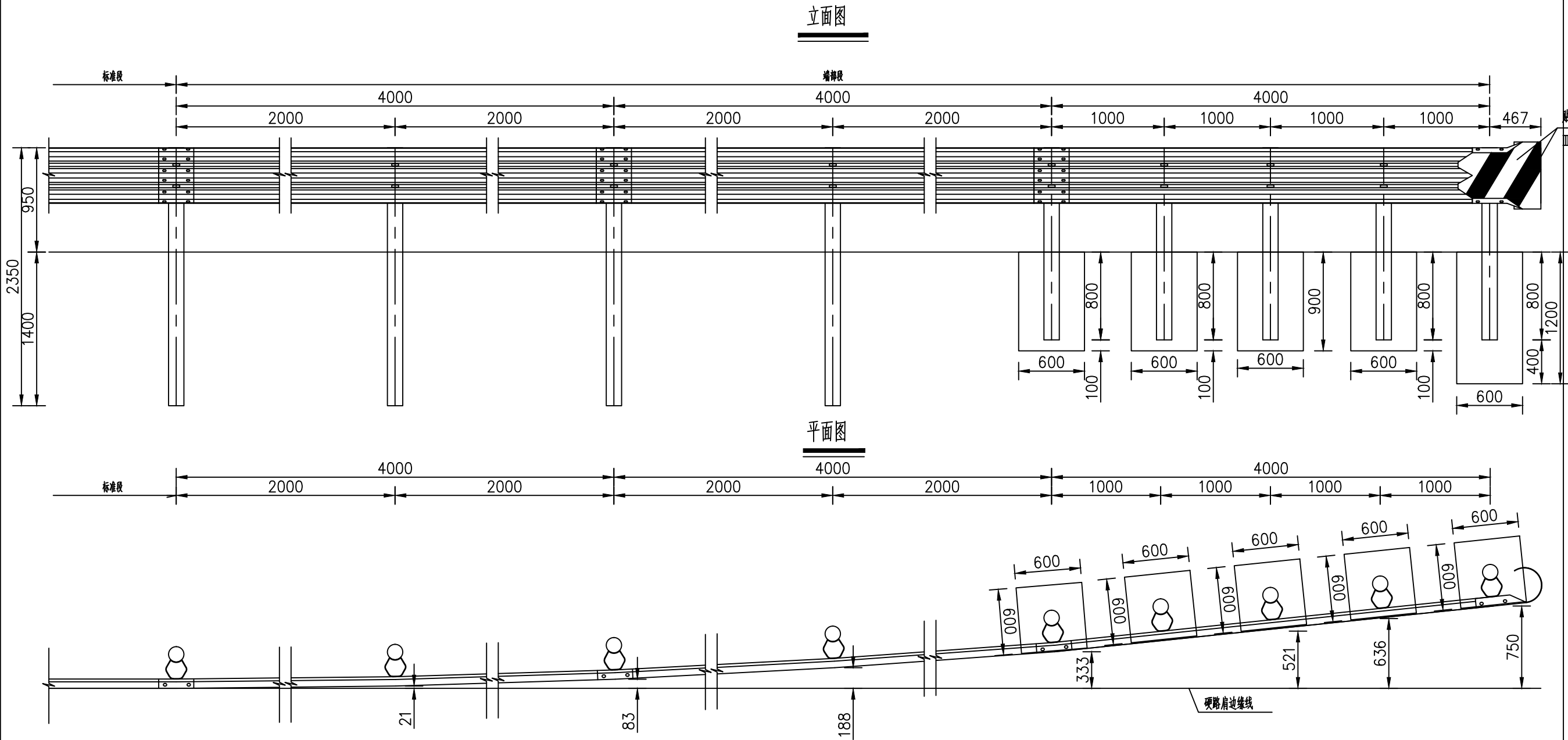
LD-4. 06

修正:

CAD REF:电脑档案

24-08

通	植				
建	筑				
结	构				
电	气				
给	水				



外展圆头式护栏上游端部段材料数量表

代 号	名 称	规 格	数 量	重量(kg)/体积(m³)/面积(m²)/套		备 附注:	代 号	名 称	规 格	数 量	重量(kg)/体积(m³)/面积(m²)/套		备 附注:
				单件	总计						单件	总计	
1	立柱	ø140X4.5X2350	4	35.37	141.47		11	垫圈	M16	27	0.024	0.648	
2	柱帽	ø140X3	9	0.65	5.85		12	横梁垫片	76X44X4	18	0.093	1.67	
3	防阻块	196X178X400X4.5	9	8.74	78.66		13	圆形端头	D-IV	1	22.60	22.60	
4	波形梁板	506X85X4X4320	3	102.00	306.00		14	立柱	ø140X4.5X1750	5	26.34	131.70	
5	拼接螺栓	M16X35	36	0.094	3.39		15	混凝土基础	600X600X900	4	0.324	1.296	对应钢筋及水泥 砂浆数量见后图
6	拼接螺母	M16	36	0.056	2.02		16	混凝土基础	600X600X1200	1	0.432	0.432	
7	拼接垫圈	M16	36	0.024	0.87		17	沥青防腐				13.32	
8	连接螺栓	M16X50	18	0.103	1.86		18	三波梁垫板	506X85X4X320	3	7.54	22.62	
9	六角头螺栓	M16X170	9	0.316	2.844		19	反光膜	V类	1	0.14	0.14	
10	螺母	M16	27	0.056	1.512								

附注:

- 图中尺寸均以毫米计, 比例为1: 40。
- 本图适用于路侧护栏起始段的端头处理。

贴黄色标记
Ⅲ类反光膜

开发单位:

项目名称:

集贤镇大曲村宜居宜业
和美乡村示范村建设项目

NOTES 备注:

- 除标明尺寸或以网格代替比例外, 尺寸以实地实物为准。
- 图纸内容如有遗漏须通知负责该工程的设计师。
- 参看本图时, 请同时结合本工程合约条款细则及规例。
- 本图以最后更正的版本为实, 同时其他版本自动作废。

NOTES 备注:

项目负责人

审 定

审 核

设 计

绘 图

校 对

日 期 2024-08

阶段:

施工图

图纸名称:

波形梁护栏 三

项 目 编 号:

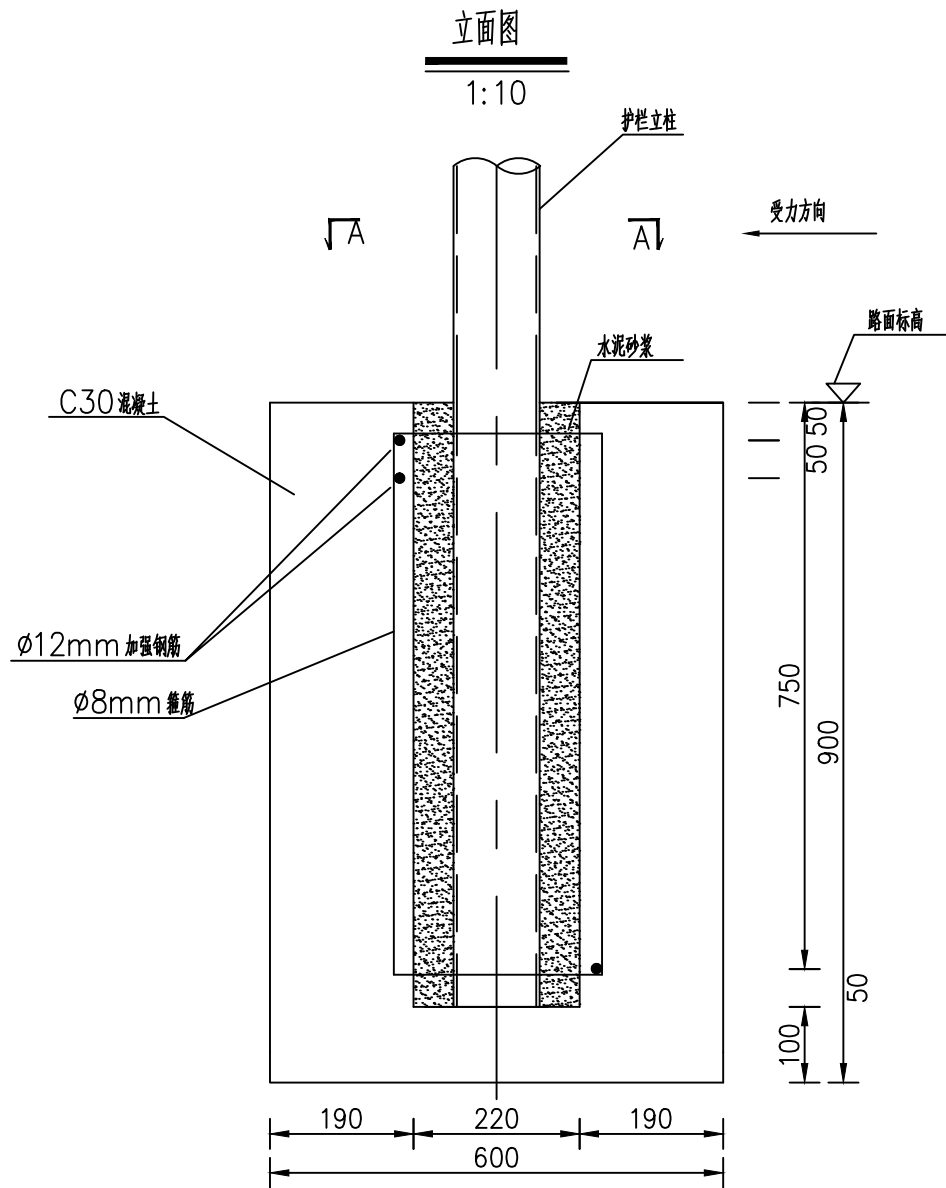
图号:

LD-4. 07

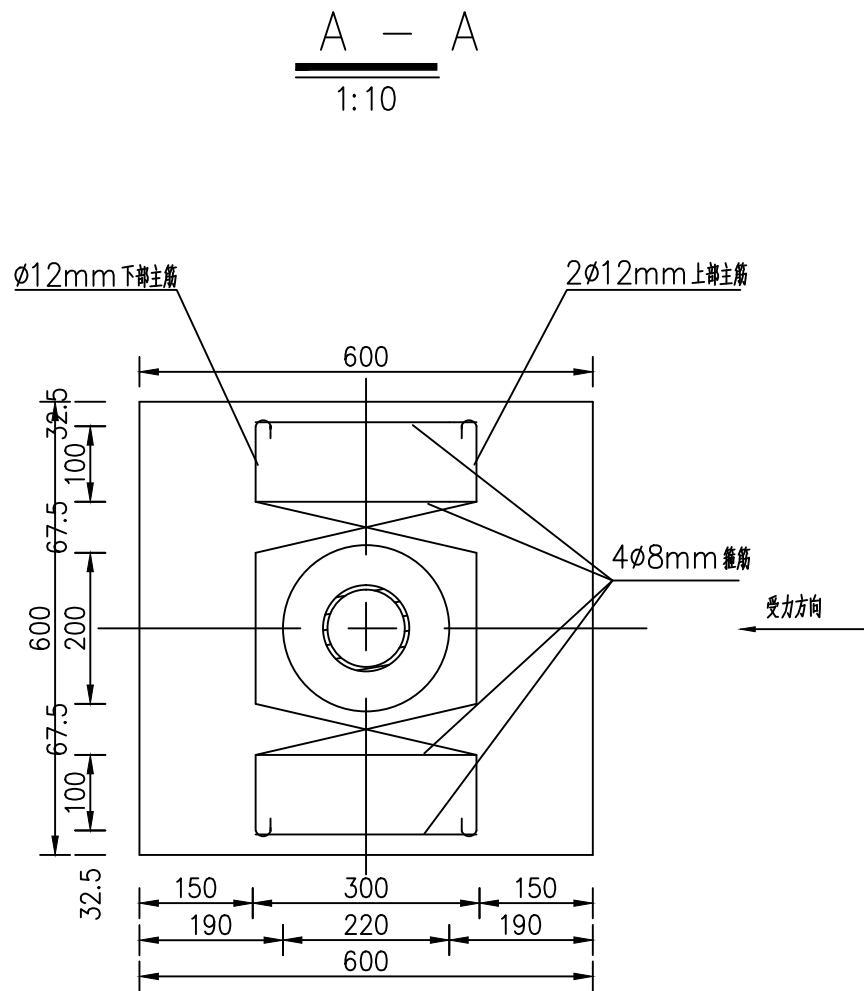
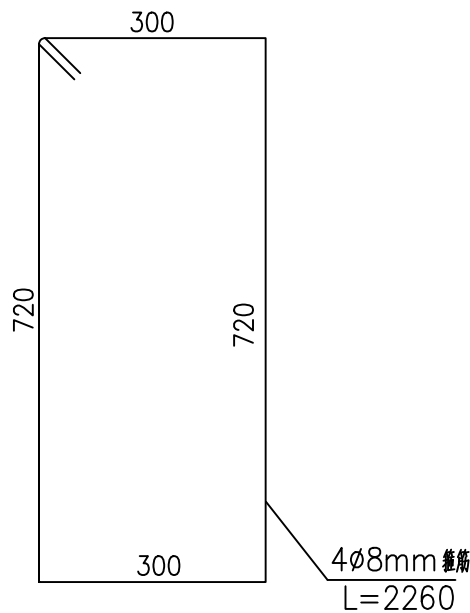
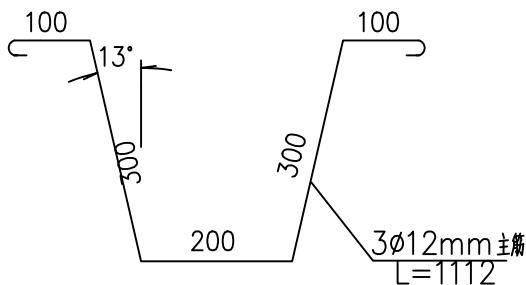
修正:

CAD REF: 电脑档案

2024-08



钢筋大样图
1:10



材料数量表

名称	规格	单重(Kg)	数量	总重(Kg)
主筋	Φ12X1112	0.99	3根	2.97
箍筋	Ø8X2260	0.89	4根	3.56
水泥砂浆	M10		0.018m³	
C30混凝土	600x600x900		0.324m³	

附注:

- 本图尺寸以毫米为单位;
- 基础预留孔洞尺寸为Φ220mm;
- 立柱安装完毕后,中间用M10水泥砂浆填充。

开发单位:

项目名称:

集贤镇大曲村宜居宜业和美乡村示范村建设项目

NOTES 备注:

- 除标明尺寸或以网格代替比例外,尺寸以实地实物为准。
- 图纸内容如有遗漏须通知负责该工程的设计师。
- 参看本图时,请同时结合本工程合约条款细则及规例。
- 本图以最后更正的版本为实,同时其他版本自动作废。

NOTES 备注:

项目负责人

审 定

审 核

设 计

绘 图

校 对

日 期

2024-08

阶段:

施工图

图纸名称:

波形梁护栏 四

项 目 编 号:

图号:

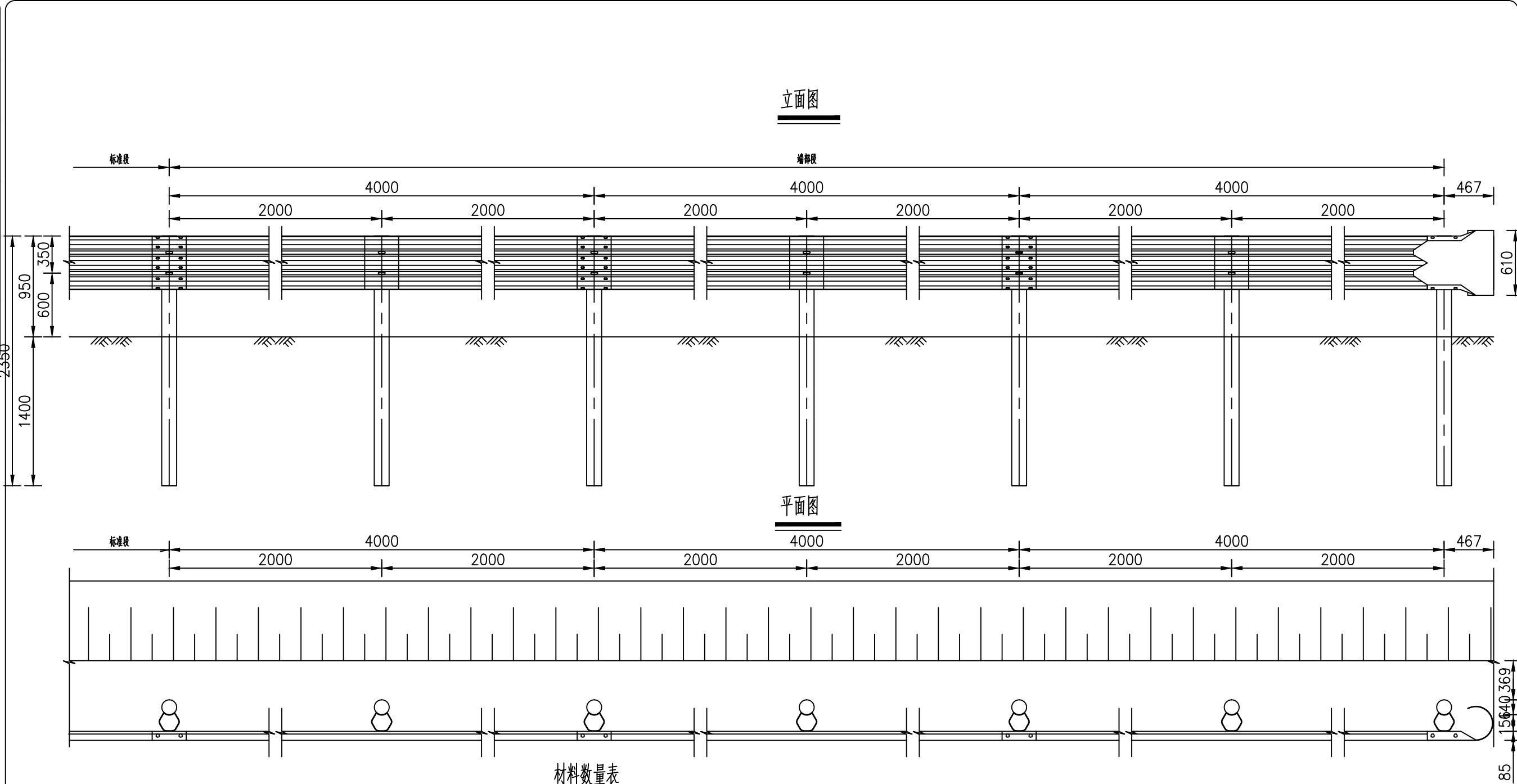
LD-4.08

修正:

CAD REF:电脑档案

2024-08

建	筑	结	构	详	图
1	600	1	1	1	1
2	600	1	1	1	1
3	600	1	1	1	1
4	600	1	1	1	1
5	600	1	1	1	1
6	600	1	1	1	1
7	600	1	1	1	1
8	600	1	1	1	1
9	600	1	1	1	1
10	600	1	1	1	1
11	600	1	1	1	1
12	600	1	1	1	1
13	600	1	1	1	1
14	600	1	1	1	1



开发单位:

项目名称:

集贤镇大曲村宜居宜业和美乡村示范村建设项目

NOTES 备注:

1、除标明尺寸或以网格代替比例外，尺寸以实地实物为准。

2、图纸内容如有遗漏须通知负责该工程的设计师。

3、参看本图时，请同时结合本工程合约条款细则及规例。

4、本图以最后更正的版本为实，同时其他版本自动作废。

NOTES 备注:

项目负责人	
审 定	
审 核	
设 计	
绘 图	
校 对	
日 期	2024-08

阶段:

施工图

图纸名称:

波形梁护栏 六

项 目 编 号:

图号: LD-4. 10

修正:

CAD REF: 电脑档案 2024-08

附注:

- 本图尺寸以毫米为单位，比例1: 40。
- 护栏板搭接方向应与行车方向一致。
- 本图适用于行车方向下游护栏的端部处理。
- 所有钢构件表面必须进行先热浸镀锌，再浸塑的处理。波形梁、钢管立柱、防阻块、端头的热浸镀锌量不得低于 $275\text{g}/\text{m}^2$ ，热浸镀锌完成后浸塑厚度不小于 $250\mu\text{m}$ ，涂塑后的颜色采用薄荷绿[RAL 国际色卡（劳尔色卡RAL6029）]。紧固件的热浸镀锌量不得低于 $120\text{g}/\text{m}^2$ ，热浸镀锌完成后浸塑厚度不小于 $250\mu\text{m}$ 。

建筑	暖通			
结构	种植			
电气				
给排水				
弱电				
其他				



便民服务大厅装饰效果



领导办公室装饰效果

便民服务大厅制作清单

- 1、60×60×0.7木转印铝方通 50平方米
- 2、墙面白色乳胶漆粉刷75平方米
- 3、1.5m×0.15m×0.05m 52w白光 LED吸顶灯 9套
- 4、2cm厚 PCV+uv印刷文化墙 15平方米
- 5、不锈钢黑色吧台座椅 4套
- 6、不锈钢五人位等候座椅 2.9m×0.65m×0.78m 2套
- 7、3.0m×0.35m×2.3m实木定制书柜 2套
- 8、3P 立柜式空调 一套

领导办公室制作清单

- 1、石膏板吊顶20平方米
- 2、墙面白色乳胶漆粉刷52平方米
- 3、90mm×30mm 60w白光 LED吸顶灯 4套
- 4、1.8m×0.9m×0.75m办公桌椅 1套
- 5、0.92m×0.75m×0.8m 办公单人沙发 两套
- 6、0.6m×0.6m×0.43m实木茶几 一套
- 7、0.35×0.32×0.95 智能饮水机 一台
- 8、1.5P 壁挂式空调 一套
- 9、3.6m×0.35m×2.0m 实木定制书柜 1套

开发单位:

项目名称:

集贤镇大曲村宜居宜业和美乡村示范村建设项目

NOTES 备注:

- 1、除标明尺寸或以网格代替比例外，尺寸以实地实物为准。
- 2、图纸内容如有遗漏须通知负责该工程的设计师。
- 3、参看本图时，请同时结合本工程合约条款细则及规例。
- 4、本图以最后更正的版本为实，同时其他版本自动作废。

NOTES 备注:

项目负责人	
审 定	
审 核	
设 计	
绘 图	
校 对	
日 期	2024-08

阶段:

施工图

图纸名称:

便民服务大厅及领导办公室装饰

项目编号:

图号:

SN-1.01

修正：

CAD REF:电脑档案

2024-08

建筑	暖通			
结构	种植			
电气				
给排水				
弱电				
其他				



职工办公室装饰效果



党员活动室装饰效果

职员办公室制作清单

- 1、铝扣板吊顶 20平方米
- 2、墙面白色乳胶漆粉刷52平方米
- 3、60mm×60mm 60w白光 LED吸顶灯 4套
- 4、1.6m×0.7m×0.75m办公桌椅 2套
- 5、1.8m×0.75m×0.8m 办公沙发 一套
- 6、1.2m×0.6m×0.43m实木茶几 一套
- 7、0.35×0.32×0.95 智能饮水机 一台
- 8、1.5P 壁挂式空调 一套
- 9、3.6m×0.35m×2.0m 实木定制书柜 1套

党员活动室制作清单

- 1、铝扣板吊顶 50平方米
- 2、墙面白色乳胶漆粉刷75平方米
- 3、60mm×60mm 60w白光 LED吸顶灯 6套
- 4、3mm厚透明亚克力+5mm厚PVC+uv印刷 文化墙15平米
- 5、4.0m×1.8m会议桌一台
- 6、0.52m×0.49m×0.9m 实木将军椅 12把
- 7、0.35×0.32×0.95 智能饮水机 一台
- 8、3P 立柜式空调 一套
- 9、3.6m×0.35m×1.2m 实木定制书柜 1套

开发单位:

项目名称:

集贤镇大曲村宜居宜业和美乡村示范村建设项目

NOTES 备注:

- 1、除标明尺寸或以网格代替比例外，尺寸以实地实物为准。
- 2、图纸内容如有遗漏须通知负责该工程的设计师。
- 3、参考本图时，请同时结合本工程合约条款细则及规例。
- 4、本图以最后更正的版本为实，同时其他版本自动作废。

NOTES 备注:

项目负责人	
审 定	
审 核	
设 计	
绘 图	
校 对	
日 期	2024-08

阶段：

施工图

图纸名称:

职工办公室及党员活动室装饰

项目编号:

图号:

SN-2.01


修正：

CAD REF:电脑档案

2024-08

[illegible]

社区会议室装饰效果



社区阅览室装饰效果

社区会议室制作清单

- 1、石膏板吊顶50平方米
- 2、墙面白色乳胶漆粉刷75平方米
- 3、60mm×60mm 60w白光 LED吸顶灯 6套
- 4、3mm厚透明亚克力+5mm厚PVC+uv印刷 文化墙15平米
- 5、6.0m×2m×0.75m会议桌一台
- 6、0.52m×0.49m×0.9m 实木将军椅 20把
- 7、0.35×0.32×0.95 智能饮水机 一台
- 8、3P 立柜式空调 一套
- 9、100寸 智能触屏电视

社区阅览室制作清单

- 1、60×60×0.7木转印铝方通 20平方米
- 2、墙面白色乳胶漆粉刷52平方米
- 3、1.5m×0.15m×0.05m 52w白光 LED吸顶灯 8套
- 4、3mm厚透明亚克力+5mm厚PVC+uv印刷 文化墙10平米
- 5、∅1.0m 高0.75m 新中式实木圆桌 2套
- 6、0.55m×0.47m×0.75m新中式座椅 8套
- 7、0.35×0.32×0.95 智能饮水机 一台
- 8、1.5P 壁挂式空调 一套
- 9、5.4m×0.35m×2.0m 实木定制书柜 1套

The first two studies were conducted in the United States, and the third was conducted in the United Kingdom. The first study was a cross-sectional survey of 1,000 U.S. adults, and the second was a longitudinal survey of 1,000 U.S. adults. The third study was a cross-sectional survey of 1,000 U.K. adults. The first two studies found that the majority of respondents (approximately 70%) reported that they had used a mobile device to access the Internet at least once in the past month. The third study found that the majority of respondents (approximately 80%) reported that they had used a mobile device to access the Internet at least once in the past month. The first two studies also found that the majority of respondents (approximately 60%) reported that they had used a mobile device to access the Internet at least once in the past week. The third study found that the majority of respondents (approximately 70%) reported that they had used a mobile device to access the Internet at least once in the past week. The first two studies also found that the majority of respondents (approximately 50%) reported that they had used a mobile device to access the Internet at least once in the past day. The third study found that the majority of respondents (approximately 60%) reported that they had used a mobile device to access the Internet at least once in the past day.

开发单位:

项目名称:

集贤镇大曲村宜居宜业和美乡村示范村建设项目

NOTES 备注:

- 1、除标明尺寸或以网格代替比例外，尺寸以实地实物为准。
- 2、图纸内容如有遗漏须通知负责该工程的设计师。
- 3、参看本图时，请同时结合本工程合约条款细则及规例。
- 4、本图以最后更正的版本为实，同时其他版本自动作废。

NOTES 备注:

项目负责人	
审 定	
审 核	
设 计	
绘 图	
校 对	
日 期	2024-08

阶段:

施工图

图纸名称:

社区会议室及阅览室装饰

项目编号:

图号:

SN-3.01

修正：

