

合同编码章

编码: 政25-132/25.12.18

日期: 2016年1月20日

政府采购合同

合同编号: _____

采购项目名称: 宝鸡市中心医院飞利浦血管造影机保修服务

采购人(甲方): 宝鸡市中心医院

成交供应商(乙方): 陕西康玄电子科技有限公司

签署地点: 宝鸡市中心医院

签署日期: 2016年1月20日



如更换配件，需提供原厂配件及证明材料。设备维修配件到货安装、调试完毕后，由服务商、工程师、院方共同验收，主要检查设备配件性能是否完好，设备性能是否正常。

十、违约责任

按《中华人民共和国民法典》中的相关条款执行。

十一、合同组成

- 1、中标通知书
- 2、合同文件
- 3、国家相关规范及标准
- 4、招标文件
- 5、投标文件






十二、合同生效及其它

1、合同未尽事宜，由采购人、成交供应商双方协商，作为合同补充，与原合同具有同等法律效力。

2、本合同一式_____份，采购人、成交供应商双方各执_____份。

3、合同经双方盖章、签字后生效。

本合同如有未尽事宜，由双方协商处理。

<p>甲方名称(盖章): 宝鸡市中心医院</p> <p>地址: 宝鸡市姜谭路8号</p> <p>代表人(签字): </p> <p>物资采供中心: </p> <p>医学装备科: </p> <p>使用科室: </p> <p>电话: 0917-3397984</p>	<p>乙方名称(盖章): 陕西康玄电子科技有限公司</p> <p>地址: 陕西省西安市高新区沣惠南路18号唐沣国际广场D座5059室</p> <p>代表人(签字): </p> <p>电话: 18091393809</p> <p>开户银行: 中国银行股份有限公司西安软件园支行</p> <p>帐号: 103315878230</p>
--	---



附件一：

服务要求

1、保修含 Azurion7M20 全保(包括探测器与球管)以及该主机配套的 3D、IAR 工作站的保修。

2、供应商须提供设备管理服务，向采购人提供实时的设备维修保养数据和设备运行数据，供应商必须提供具体的技术说明和应用实例。

3、关于血管机设备，供应商需向采购人提供服务期内设备状态、报修情况等。

4、血管机设备运行记录：

4.1 客户通过登录提供的 PRS 查询血管机设备状态信息。

4.2 支持远程服务的记录查询。

5、设备维修维护管理：

5.1 提供设备维护、维修的历史记录服务报告。

5.2 工程师的派工状态。

6、合同期内，供应商提供一年一次的相关设备标准现场应用课堂培训。

7、服务期内，全天候电话响应，响应时间 ≤ 2 小时，工程师应在 ≤ 12 小时到达现场(包括节假日)，开机率 $\geq 95\%$ (全年按 365 日历日计)，每延误 1 天，保修期顺延 5 天。

8、遇质控检测，工程师须要能够现场配合，提供技术服务支持。

9、提供血管机远程监控和预警服务，提供相关硬件与软件配置说明及运行机制：

9.1 不间断远程监测设备系统运行状况。

9.2 远程监测设备运行环境温湿度信息，提供自动预警。

9.3 能通过远端服务器自动监测，24 小时不间断监测设备运行健康状况(包括但不限于温湿度、球管、高压、探测器水冷、数据库系统等)、提供自动预警、主动预防型维护和维修方案。(须提供证明材料)

9.4 服务期内，每年提供设备定期保养 ≥ 4 次(其中包含 2 次均为深度保养，能够对血管机设备做预防性维护及部件换新)，定期的维修服务检测包括设备清洁、性能测试及校准、必要的机械或电气的检查，以及非紧急性质的补救性维修，



并定期对设备的数据进行备份,确保系统能按照制造商的产品规格运行的标准来维修,并提供符合原厂技术要求的保养报告。定期维护服务间隔进行,具体内容包括:(1)系统基本情况检查;(2)图像质量检查;(3)球管使用情况检查;(4)软件等。

10、供应商须提供全新原装球管,且球管具有CFDA注册证;球管经过整机匹配性测试合格,提供测试报告;提供近一年内进口球管的报关单,以作证明。

11、供应商具有全新进口原厂配套DSA探测器更换的能力。

12、供应商经营范围必须要包含有独立完成DSA整机医疗设备维修、保养、装配、调试等企业资格。

13、供应商必须在国内设有零备件仓库(提供佐证材料,如房产证或租赁合同等)。

14、供应商配备有专职应用培训专家 ≥ 1 人,能以现场和远程形式,提供临床扫描、图像处理和相应业务拓展的专业支持。

15、供应商须具有经校正合格的专业维修工具、仪器,并提供序列号和需校正的工具仪器的校正记录文件。

16、供应商须具有相关专用工具和设备,并提供相应资料证明:

16.1 具有球管高压检测工具。

16.2 供应商工程师须具有静电防护工具1套和相应安全防护用品,保证服务过程的安全性。

16.3 供应商提供血管机专用无线装置,远端服务器实时自动监测标的设备温湿度实时曲线的软件及硬件,具备对标的设备的电气环境进行24小时实时监测能力。

17、供应商维修工程师可显示全套原厂诊断软件,并保证能够解决所有需要原厂servicekey才能解决的设备故障。

18、供应商提供能及时获取并实施原厂系统安全性软硬件改版通知(FCO)能力的证明,保修期内免费提供设备的系统软件升级补丁和技术支持,保证所有系统软件为最新版本。供应商软件服务须提供原厂授权。

19、维修工程师电话应24小时保持畅通。

20、维修中需更换的零配件均要求为原厂合法全新产品。



21、供应商每年为采购人培训一名工程师，进行 DSA 相关技术正规学习，如遇特殊情况，无条件后延。



草稿 61

附件二：

维保服务方案及承诺

为保证贵院的设备处于优良的运行状态，飞利浦公司对贵院所维修设备提供以下服务，包括：

探测器、球管以及该主机配套的 3D、IAR 工作站的保修。（包含工程师人工费用及维修所需备件费用等）

提供设备的安全检查

影像质量检查

设备除尘保养·运行状态检查等

并提供定期维护保养报告

提供远程服务支持

飞利浦将为最终用户所保设备提供备件并优先发货

当最终用户所保设备出现故障时，最终用户可拨打 800-810-0038 或 400-810-0038 免费维修服务热线，飞利浦将及时派工程师进行指导或赴现场维修

维修服务所涉及的人工费用、交通差旅费及备件费，均由飞利浦承担（不包括的备件除外）

飞利浦保证最终用户所保设备全年工作日的开机率达到 95%，按照一年 250 个工作日计算

上述服务不涵盖的备件、软件和服务：

所有第三方生产或拥有的设备和软件，如放射校正源，高压注射器，第三方工作站，客户端电脑（含 ICAP 网络版终端第三方电脑），稳压电源，UPS，激光相机，外配打印机，录像机，视频外设，操作系统升级等。

X 线设备(数字减影血管机)不包含：55”以上显示器，FlexMove(巡航导轨)。

除非订单中列明 ICAP 工作站的设备编号，否则上述服务不涵盖 ICAP 工作站。

由于计算机病毒、木马病毒、蠕虫病毒等各种用来损毁、不利影响、拦截或非法访问计算机系统、软硬件、数据、信息或通讯设备的计算机程序代码或编程所导致的维保服务。

新增功能软件升级。

有限公司



附件三：

成交通知书

陕西康玄电子科技有限公司：

立德项目咨询集团（陕西）有限公司受宝鸡市中心医院委托，就宝鸡市中心医院飞利浦血管造影机维修服务（项目编号：LDZB-250548）组织了竞争性磋商。该项目于2025年12月18日在陕西省西安市高新区唐延路旺座现代城E座30层会议室进行了磋商会议及评审活动。经磋商小组依法评审，确定贵单位为成交供应商。

项目名称	宝鸡市中心医院飞利浦血管造影机维修服务
中标价	小写：693000.00 元 大写：陆拾玖万叁仟元整

请自《成交通知书》发出之日起30日内与采购人签订书面合同。

立德项目咨询集团（陕西）有限公司

