

# 施工现场草签单

施工单位：

日 期：

## 现场草签单

工程名称	渭南市政协机关办公楼及 基础设施加固修缮项目	签证编号	001
签证部位	办公楼拆除工程	日 期	2025. 5. 8
<p>因拆除工程无施工图纸，现根据现场实际测量及现场实际施工，需对办公楼拆除工程量进行三方单位签字确认。</p> <p>主要工程为：</p> <p><b>1. 办公楼 1 楼东区：</b>（墙顶地面拆除、零星拆除）</p> <p><b>2. 2-5 楼：</b>原卫生间，新建卫生间（墙顶地面拆除、零星拆除）</p> <p><b>3. 6 楼：</b>原卫生间拆除（墙顶地面拆除、零星拆除）</p> <p>（具体工程量见附表）</p> <p>（后附现场绘制图，工程量清单，拆除前后影像资料）。</p> <p>共计：<b>53 页</b>。</p> <p><b>请予以确认！</b></p>			
施工单位代表签字	监理单位代表签字	建设单位代表签字	

## 渭南市政协基础设施修缮项目（零星）拆除统计表

序号	位置	名称	规格	数量	单位	备注
1	6 楼原 公共卫 生间	小便池	30*80	2	个	
2		蹲便池	40*80	3	个	
3		面盆	60*80	1	个	
4		拖把池	30*50*40	1	个	
5		开关		4	个	
6		插板		1	个	
7		灯具	300×600	2	个	
8		灯具	300×300	2	个	
9		换气扇	300×300	2	个	
10		擦手纸盒		1	个	
11		镜子	1000×1200	1	个	
12		电线	2.5 平方	16.4	m	
13		电线管槽	2.5 平方	16.4	m	
14		给水管		24.55	m	
15		污水管		18.8	m	PVC 管、排气管
16		厕所隔断	h=1770	8.16	m <sup>2</sup>	男 2020+1140mm、 女 1450mm
17	510 室	风扇		1	个	
18		暖气片	15 片	1	组	铸铁
19		顶灯	电管	2	个	
20		开关		2	个	

21		插板		2	个	
22		网线面板		1	个	
23		电线	2.5 平方	23.8	m	
24		电线管槽	2.5 平方	23.8	m	
25		网线		15.8	m	
26		电话线		14.7	m	
27		给水管		1.5	m	
28		回水管		1.5	m	
29		踢脚线		17.95	m	
30		窗帘盒		3.4	m	
31	501 室	暖气片	16 片	1	组	铸铁
32		顶灯	直径 60	1	个	
33		浴霸灯		1	个	
34		面盆	60*80	1	个	
35		坐便		1	个	
36		浴缸		1	个	
37		暖气片	5 片	1	组	铸铁
38		洗浴烧水器		1	个	
39		开关		2	个	
40		插板		8	个	
41		网线面板		1	个	
42		电线	2.5 平方	25.8	m	



43		电线管槽	2.5 平方	25.8	m	
44		网线		17.8	m	
45		电话线		19.7	m	
46		给水管		3	m	
47		回水管		3	m	
48		污水管		3.35	m	铸铁
49		踢脚线		18.7	m	
50		窗帘盒		3.4	m	
51	5 楼原 公共卫 生间	白色暖气片	12 片	1	组	不锈钢
52		给水管		2.5	m	
53		回水管		2.5	m	
54		小便池	30*80	2	个	
55		蹲便池	40*80	3	个	
56		面盆	60*80	1	个	
57		拖把池	30*50*40	1	个	
58		开关		4	个	
59		插板		2	个	
60		灯具	300×600	2	个	
61		灯具	300×300	2	个	
62		换气扇	300×300	2	个	
63		擦手纸盒	15*20	1	个	
64		镜子	1000×1200	1	个	

65		电线	2.5 平方	15.8	m	
66		电线管槽	2.5 平方	15.8	m	
67		给水管		24.55	m	
68		污水管		18.8	m	PVC 管、排气管
69		厕所隔断	h=1770	8.16	m <sup>2</sup>	男 2020+1140mm、 女 1450mm
70	410 室	暖气片	16 片	1	组	铸铁
71		给水管		1.5	m	
72		回水管		1.5	m	
73		顶灯	直径 60	2	个	
74		开关		1	个	
75		插板		5	个	
76		网线面板		1	个	
77		电线	2.5 平方	22.5	m	
78		电线管槽	2.5 平方	22.5	m	
79		网线		17.3	m	
80		电话线		16.7	m	
81		踢脚线		17.95	m	
82		窗帘盒	手动木制 (340*10*10)	3.4	m	
83	401 室	暖气片	18 片	1	个	铸铁
84		顶灯	直径 60	1	个	
85		面盆	60*80	1	个	
86		坐便		1	个	

87		浴霸灯		1	个	
88		暖气片	5 片	1	组	铸铁
89		洗浴烧水器		1	个	
90		开关		2	个	
91		插板		5	个	
92		网线面板		1	个	
93		电线	2.5 平方	25.9	m	
94		电线管槽	2.5 平方	26.9	m	
95		网线		18.3	m	
96		电话线		14.4	m	
97		给水管		3	m	
98		回水管		3	m	
99		污水管		3.35	m	铸铁
100		踢脚线		18.7	m	
101		窗帘盒	手动木制 (340*10*10)	3.4	m	
102	4 楼原 公共卫 生间	白色暖气片	12 片	1	组	不锈钢
103		给水管		2.5	m	
104		回水管		2.5	m	
105		小便池	30*80	2	个	
106		蹲便池	40*80	3	个	
107		面盆	60*80	1	个	
108		拖把池	30*50*40	1	个	

109		开关		4	个	
110		插板		1	个	
111		灯具	300×600	2	个	
112		灯具	300×300	2	个	
113		换气扇	300×300	2	个	
114		擦手纸盒		1	个	
115		镜子	1000×1200	1	个	
116		冲蹲便水箱		3	个	
117		电线	2.5 平方	16.3	m	
118		电线管槽	2.5 平方	16.3	m	
119		给水管		24.55	m	
120		污水管		18.8	m	PVC 管、排气管
121		厕所隔断	h=1770	8.16	m²	男 2020+1140mm、 女 1450mm
122	309 室	暖气片	18 片	1	组	铸铁
123		给水管		1.5	m	
124		回水管		1.5	m	
125		顶灯	直径 60	2	个	
126		风扇		1	个	
127		开关		1	个	
128		插板		5	个	
129		网线面板		1	个	
130		电线	2.5 平方	23.4	m	

131		电线管槽	2.5 平方	23.4	m	
132		网线		16.1	m	
133		电话线		15.2	m	
134		踢脚线		17.95	m	
135		窗帘盒	手动木制 (340*10*10)	3.4	m	
136	301 室	暖气片	16 片	1	组	铸铁
137		顶灯	直径 60	1	个	
138		面盆	60*80	1	个	
139		坐便		1	个	
140		浴霸灯		1	个	
141		暖气片	5 片	1	组	铸铁
142		洗浴烧水器		1	个	
143		开关		2	个	
144		插板		4	个	
145		网线面板		1	个	
146		电线	2.5 平方	24.4	m	
147		电线管槽	2.5 平方	24.4	m	
148		网线		18.2	m	
149		电话线		13.4	m	
150		给水管		3	m	
151		回水管		3	m	
152		污水管		3.35	m	铸铁

153		踢脚线		18.7	m	
154		窗帘盒	手动木制 (340*10*10)	3.4	m	
155		白色暖气片	12 片	1	组	不锈钢
156		给水管		2.5	m	
157		回水管		2.5	m	
158		小便池	30*80	2	个	
159		蹲便池	40*80	3	个	
160		面盆	60*80	1	个	
161		拖把池	30*50*40	1	个	
162		开关		3	个	
163		插板		1	个	
164	3 楼原 公共卫 生间	灯具	300×600	2	个	
165		灯具	300×300	2	个	
166		换气扇	300×300	2	个	
167		擦手纸盒		1	个	
168		镜子	1000×1200	1	个	
169		电线	2.5 平方	15.7	m	
170		电线管槽	2.5 平方	15.7	m	
171		给水管		24.55	m	
172		污水管		18.8	m	PVC 管、排气管
173		厕所隔断	h=1770	8.16	m²	男 2020+1140mm、 女 1450mm
174	201 室	白色暖气片	12 片	1	组	不锈钢

175	对面房间	给水管		1.5	m	
176		回水管		1.5	m	
177		顶灯	800×1000	2	个	
178		开关		1	个	
179		插板		3	个	
180		网线面板		1	个	
181		电线	2.5 平方	18.8	m	
182		电线管槽	2.5 平方	18.8	m	
183		网线		11.2	m	
184		电话线		12.2	m	
185		踢脚线		11.426	m	
186		窗帘盒	手动木制 (340*10*10)	3.4	m	
187	201 室	暖气片	15 片	1	组	铸铁
188		顶灯	直径 60	1	个	
189		面盆	60*80	1	个	
190		坐便		1	个	
191		浴霸灯		1	个	
192		暖气片	5 片	1	组	铸铁
193		洗浴烧水器		1	个	
194		开关		2	个	
195		插板		5	个	
196		网线面板		1	个	

197		电线	2.5 平方	21.3	m	
198		电线管槽	2.5 平方	22.3	m	
199		网线		22.5	m	
200		电话线		12.5	m	
201		给水管		3	m	
202		回水管		3	m	
203		污水管		3.35	m	铸铁
204		踢脚线		18.7	m	
205		窗帘盒	手动木制 (340*10*10)	3.4	m	
206	2 楼原 公共卫 生间	白色暖气片	14 片	1	组	不锈钢
207		给水管		2.5	m	
208		回水管		2.5	m	
209		小便池	30*80	2	个	
210		蹲便池	40*80	3	个	
211		面盆	60*80	1	个	
212		拖把池	30*50*40	1	个	
213		开关		4	个	
214		插板		1	个	
215		灯具	300×600	2	个	
216		灯具	300×300	2	个	
217		换气扇	300×300	2	个	
218		擦手纸盒		1	个	



219		镜子	1000×1200	1	个	
220		电线	2.5 平方	16.4	m	
221		电线管槽	2.5 平方	16.4	m	
222		给水管		24.55	m	
223		污水管		18.8	m	PVC 管、排气管
224		厕所隔断	h=1770	8.16	m <sup>2</sup>	男 2020+1140mm、 女 1450mm
225	1 楼	暖气片	25 片	4	组	铸铁
226		给水管		5	m	
227		回水管		5	m	
228		电线		85.8	m	
229		电线管槽		85.5	m	
230		插座		2	个	
231		开关		2	个	
232		灯具	筒灯	58	个	
233		LED 显示屏	40*457	1	个	
234		LED 显示屏	90*180	1	个	
235		空调出风口	40*500	2	组	
236	拆除门		木门	27	个	2-5 楼各（3 个大 房间门+一个套内 卫生间门+2 个公 共卫生间内男女 卫门） 6 楼公共卫生间共 3 个

## 渭南市政协基础设施修缮项目（土建）拆除统计表


序号		位置	名称	材质	数量	单位	备注
1	6 楼	6 楼原 公共卫 生间	地面破除（75mm）	瓷砖	11.824	m <sup>2</sup>	
2			墙面破除	瓷砖	74.056	m <sup>2</sup>	
3			吊顶拆除	铝扣板	17.754	m <sup>2</sup>	
4			墙拆除	砖墙	16.375	m <sup>2</sup>	
5	5 楼	510 室	地面破除（50mm）	水泥地面	20.696	m <sup>2</sup>	
6			墙面铲除	白色乳胶漆	61.948	m <sup>2</sup>	
7			顶板铲除	白色乳胶漆	20.696	m <sup>2</sup>	
			墙拆除	砖墙	4.16	m <sup>2</sup>	
8		501 室	木地板铲除	木地板	16.865	m <sup>2</sup>	
9			木围墙铲除	木围墙	18.71	m <sup>2</sup>	
10			地面破除（50mm）	瓷砖	20.371	m <sup>2</sup>	
11			墙面破除	白色乳胶漆	62.041	m <sup>2</sup>	
12			吊顶铲除	白色乳胶漆	20.444	m <sup>2</sup>	
13			（套内卫生间）墙 面铲除	瓷砖	19.585	m <sup>2</sup>	
14			墙拆除	砖墙	7.443	m <sup>2</sup>	
15		5 楼原 公共卫 生间	地面破除（75mm）	瓷砖	11.824	m <sup>2</sup>	
16			墙面破除	瓷砖	74.056	m <sup>2</sup>	
17			吊顶拆除	铝扣板	17.754	m <sup>2</sup>	
18			墙拆除	砖墙	16.881	m <sup>2</sup>	
19	4 楼	410 室	地面破除（50mm）	水泥地面	20.696	m <sup>2</sup>	
20			墙面铲除	白色乳胶漆	59.775	m <sup>2</sup>	
21			顶面铲除	白色乳胶漆	22.869	m <sup>2</sup>	
22		401	木围墙铲除	木围墙	18.71	m <sup>2</sup>	
23			地面破除（50mm）	瓷砖	20.371	m <sup>2</sup>	
24			墙面破除	白色乳胶漆	62.041	m <sup>2</sup>	
25			吊顶铲除	白色乳胶漆	20.444	m <sup>2</sup>	
26			（套内卫生间）墙 面铲除	瓷砖	19.585	m <sup>2</sup>	

27			(套内卫生间) 吊顶破除	铝扣板	3.392	m <sup>2</sup>	
28			墙拆除	砖墙	7.443	m <sup>2</sup>	
29		4 楼原 公共卫 生间	地面破除 (75mm)	瓷砖	11.824	m <sup>2</sup>	
30			墙面破除	瓷砖	74.056	m <sup>2</sup>	
31			吊顶拆除	铝扣板	17.754	m <sup>2</sup>	
32			墙拆除	砖墙	16.867	m <sup>2</sup>	
33	3 楼	309 室	地面破除 (50mm)	水泥地面	20.696	m <sup>2</sup>	
34			墙面铲除	白色乳胶漆	59.775	m <sup>2</sup>	
35			顶面铲除	白色乳胶漆	20.696	m <sup>2</sup>	
36			木隔断拆除	木板	18.79114	m <sup>2</sup>	
			墙拆除	砖墙	4.16	m <sup>2</sup>	
37		301 室	木围墙铲除	木围墙	18.71	m <sup>2</sup>	
38			地面破除 (50mm)	瓷砖	20.371	m <sup>2</sup>	
39			墙面破除	白色乳胶漆	62.041	m <sup>2</sup>	
40			吊顶铲除	白色乳胶漆	20.444	m <sup>2</sup>	
41			(套内卫生间) 墙面铲除	瓷砖	19.115	m <sup>2</sup>	
42			(套内卫生间) 吊顶破除	PVC 板	3.392	m <sup>2</sup>	
43			墙拆除	砖墙	7.443	m <sup>2</sup>	
44		3 楼原 公共卫 生间	地面破除 (75mm)	瓷砖	11.5612	m <sup>2</sup>	
45			墙面破除	瓷砖	74.056	m <sup>2</sup>	
46			吊顶拆除	铝扣板	17.754	m <sup>2</sup>	
47			墙拆除	砖墙	16.867	m <sup>2</sup>	
48	2 楼	209 房 间	地面破除 (50mm)	水泥地面	20.757	m <sup>2</sup>	
49			墙面铲除	白色乳胶漆	62.23265	m <sup>2</sup>	
50			顶面铲除	白色乳胶漆	20.784	m <sup>2</sup>	
			墙拆除	砖墙	0.559	m <sup>2</sup>	
51		201 室	木围墙铲除	木围墙	18.71	m <sup>2</sup>	
52			地面破除 (50mm)	瓷砖	20.371	m <sup>2</sup>	
53			墙面破除	白色乳胶漆	62.041	m <sup>2</sup>	
54			吊顶铲除	白色乳胶漆	20.444	m <sup>2</sup>	

55	2 楼原 公共卫 生间		(套内卫生间) 墙 面铲除	瓷砖	19.712	m <sup>2</sup>	
56			(套内卫生间) 吊 顶破除	PVC 板	3.392	m <sup>2</sup>	
57			墙拆除	砖墙	7.443	m <sup>2</sup>	
58			地面破除 (75mm)	瓷砖	11.824	m <sup>2</sup>	
59			墙面破除	瓷砖	74.056	m <sup>2</sup>	
60			吊顶拆除	铝扣板	17.754	m <sup>2</sup>	
61			墙拆除	砖墙	16.867	m <sup>2</sup>	
62	1 楼	东区	拆除大门 (3300*3400*240)	钢制大门	11.22	m <sup>2</sup>	
63			拆除大门 (3300*3100*240)	钢制大门	11.22	m <sup>2</sup>	
64			开门洞 1 (2150*2800*200)	结构层加 气块	6.02	m <sup>2</sup>	
65				水泥砂浆			
66				白色乳胶 漆			
67			开门洞 2 (1800*2400*262. 83)	结构层加 气块	4.32	m <sup>2</sup>	
68				水泥砂浆			
69				白色乳胶 漆			
70			开门洞 3 (1800*2400*240)	结构层加 气块	4.32	m <sup>2</sup>	
71				水泥砂浆			
72				白色乳胶 漆			
73			开门洞 4 (1000*2050*240)	结构层加 气块	2.05	m <sup>2</sup>	
74				水泥砂浆			
75				白色乳胶 漆			
76			开门洞 5 (800*2050*240)	结构层加 气块	1.64	m <sup>2</sup>	
77				水泥砂浆			
78				白色乳胶 漆			
79			开门洞 6 (1680*3750*200)	结构层加 气块	3.444	m <sup>2</sup>	
80				水泥砂浆			

81				白色乳胶漆			
82			开门洞 7 (900*2050*120)	结构层加气块	1.845	m²	
83				水泥砂浆			
84				白色乳胶漆			
85			开门洞 8 (1500*2400*240)	结构层加气块	3.6	m²	
86				水泥砂浆			
87				白色乳胶漆			
88			照壁拆除 (3300*3100*220)	木板	10.23	m²	
89			顶面 (宽 10700*长 14300)	石膏板吊顶	152.314	m²	

影像资料：6楼卫生间：拆除前：



6楼卫生间：拆除后：





(510) 房间原样：拆除前





(510) 房间原样：拆除后



(501) 房间原样：拆除前







(501) 房间原样：拆除后





5 楼原卫生间原样：拆除前





5楼原卫生间洗手台



5楼原卫生间男卫墙面



## 5楼原卫生间：拆除后



(410) 房间：拆除前





(410) 房间：拆除后



(401) 房间拆除前:





(401) 房间拆除后：



4 楼原卫生间：拆除前





4楼原卫生间：拆除后



(309) 房间：拆除前





(309) 房间：拆除后



(301) 房间：拆除前





(301) 房间：拆除后



### 3 楼原卫生间：拆除前





### 3楼原卫生间：拆除后



210 房间：拆除前





210 房间：拆除后



201 房间：拆除前





201 房间：拆除后



## 1 楼东区拆除前







1楼东区拆除前顶面




1楼东区拆除前照壁



1楼活动室原样

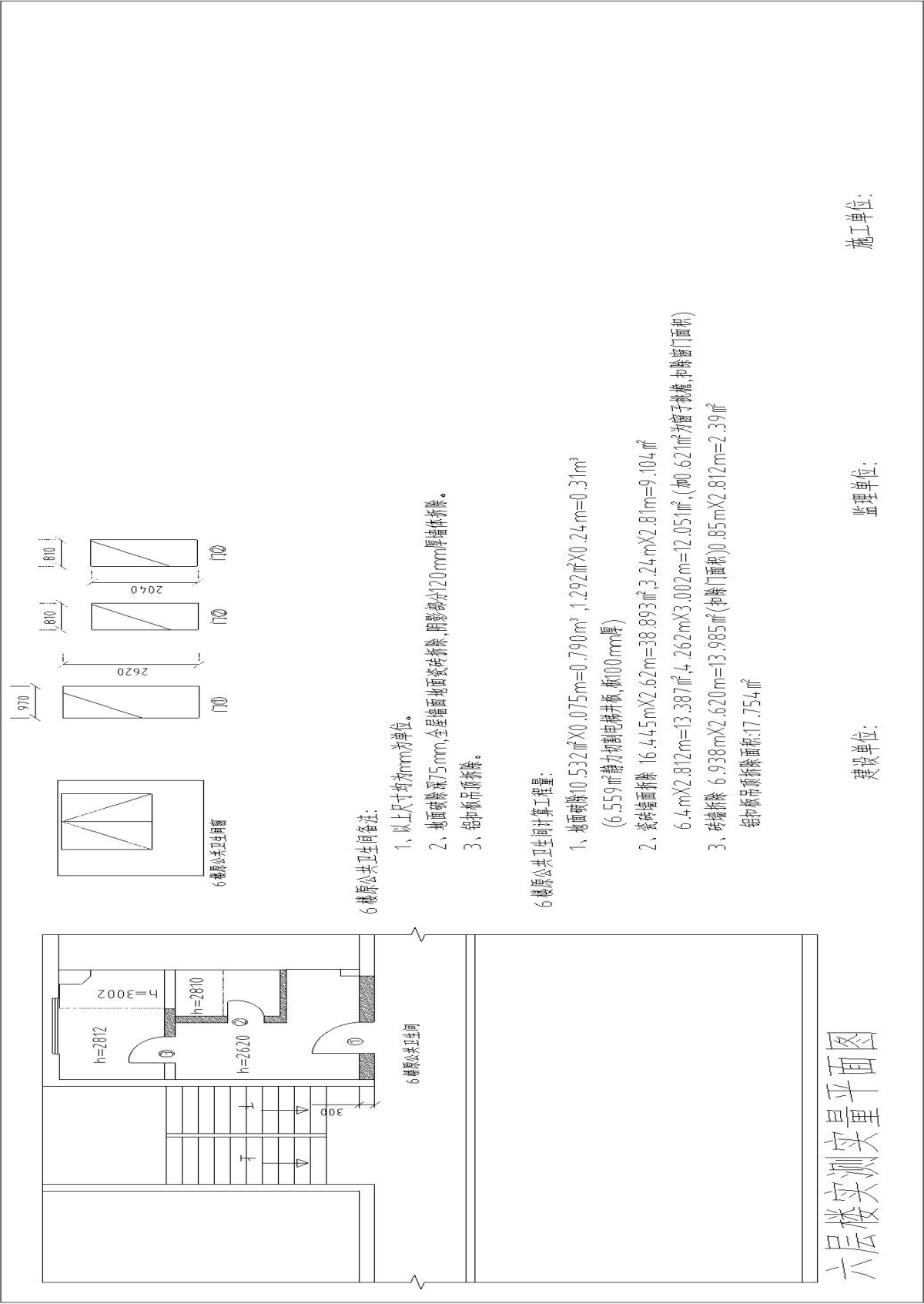
1楼东区拆除后：

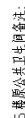






现场图:

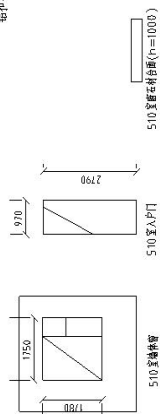




- 1、以上尺寸均为mm为单位。
- 2、地面破除深75mm,全屋墙面地面瓷砖拆除,阴角部分120mm/240mm厚墙体拆除。
- 3、铝扣吊顶拆除。

5. 樓原公共卫生间計算工程量:

- 4、地面破除 10.532m<sup>2</sup>×0.075m=0.790m<sup>3</sup>、1.292m<sup>2</sup>×0.24m=0.31m<sup>3</sup> (6.559m<sup>3</sup>静力切割挖井坑、板100mm厚)
- 2、垫层地面垫层 16.445m<sup>2</sup>×2.62m=38.893m<sup>3</sup>、3.24m<sup>2</sup>×2.81m=9.104m<sup>3</sup>
- 3、墙基拆除 6.4m<sup>2</sup>×2.812m=13.387m<sup>3</sup>、4.262m<sup>2</sup>×3.002m=12.051m<sup>3</sup> (M0.621m为窗子排墙、中窗面面积)
- 3、墙基拆除 6.938m<sup>2</sup>×2.620m=13.985m<sup>3</sup> (扣除门面面积)、1.033m<sup>2</sup>×2.812m=2.896m<sup>3</sup> 铝扣板吊顶拆除面积:17.754m<sup>2</sup>

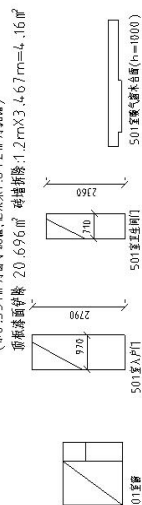


510室备注:

- 1、以上尺寸均为mm为单位。
- 2、原地面为水泥地面,地面厚度约50mm,全屋墙面为白色乳胶漆,将除陈漏出水泥砂浆。
- 3、将阴影部分除门洞墙体(50mm厚加气块1000mm×2800mm),除灯具预留、窗台面拆除。

510室计算工程量:

- 1、地面或坡 $20.696\text{m}^2 \times 0.05\text{m} = 1.035\text{m}^3$   
2、漆地面砂浆  $18.92\text{m} \times 3.467\text{m} = 59.775\text{m}^2$  (以护脚门窗面积);  
(加 $0.531\text{m}^2$ 为窗子找檐 毛算 $1.642\text{m}^2$ 为找檐)



501室备注:

- 1、以上尺寸均为mm为单位。
- 2、卫生间总包地垫砖(规格 $\phi=2850$ ,厚度 $t=3480$ )、找坡地面垫砖均卫生间未采用吊源。
- 3、将阴影部分 $120\text{mm}$ 厚墙体拆除,原地面为木地板加各种饰面,卫生间地面为瓷磚、楼面砂浆层 $50\text{mm}$ ,全屋楼面为白色乳胶漆。将砂浆、腻子层剔出及泥砂浆。

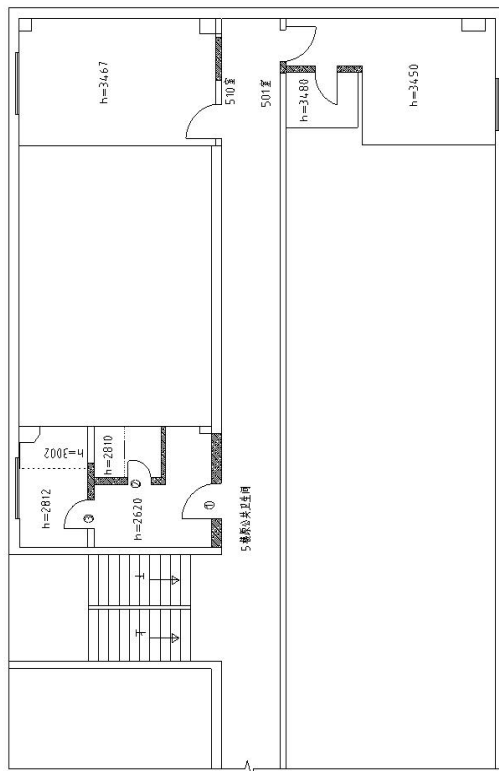
501室计算工程量:

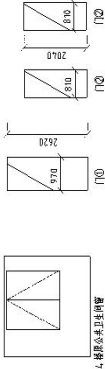
- 1、木地板 木格栅 $18.71\text{m} \times 1.0\text{m} = 18.71\text{m}^2$
- 2、地面铺装 20.37 $\text{m}^2 \times 0.05\text{元} = 1.019\text{元}$
- 3、花岗岩铺贴 7.46 $\text{m}^2 \times 85\text{元} = 638.95\text{元}$ (按墙面面积)
- 4、花岗岩铺贴 18.71 $\text{m}^3 \times 4.5\text{元} = 84.92\text{元}$ (按墙面面积)

建设单位:

监理单位:

施工单位:





4. 楼层公共卫生间

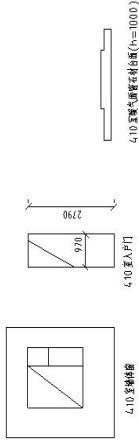
4. 楼层公共卫生间备注:

- 1、以上尺寸均为mm为单位。
- 2、地面破除深75mm,全屋地面面层拆除,阴影部分120mm×240mm墙体拆除。
- 3、铝扣板吊顶拆除。

4. 楼层公共卫生间计算工程量:

- 1、地面破除 10.532㎡×0.075m=0.790㎡, 1.292㎡×0.24m=0.31㎡ (6.559㎡耐力切割 equal 井板, 高100mm厚)
- 2、瓷砖墙面拆除 16.445m×2.62m=38.893㎡, 3.24m×2.81m=9.104㎡
- 6.4m×2.812m=13.387㎡, 4.262m×3.002m=12.051㎡ (如 621㎡为窗子拆墙, 扣除窗门面积)
- 3、墙体拆除 6.938m×2.620m=13.985㎡ (扣除门面积), 1.025m×2.812m=2.882㎡

铝扣板吊顶拆除面积: 17.754㎡

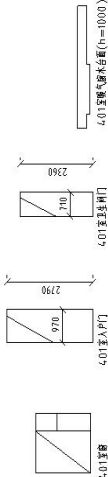


4.10 室备注:

- 1、以上尺寸均为mm为单位。
- 2、原地面为水泥地面, 地面破除深50mm, 全屋墙面为白色乳胶漆, 将铲除, 露出水管砂浆。
- 3、将阴影部分开房门洞墙体150mm厚加气块 (1000mm×2600mm), 原灯具保留, 窗石材台面拆除。

4.10 室计算工程量:

- 1、地面破除 20.696㎡×0.05m=1.035㎡
- 2、墙体拆除 18.92m×3.467m=59.775㎡ (以扣除门洞面积), 顶板墙面拆除 20.696㎡
- (如 0.531㎡为窗子拆墙, 扣除窗门面积), 扣除窗门面积: 1.2m×3.467m=4.16㎡



4.01 室备注:

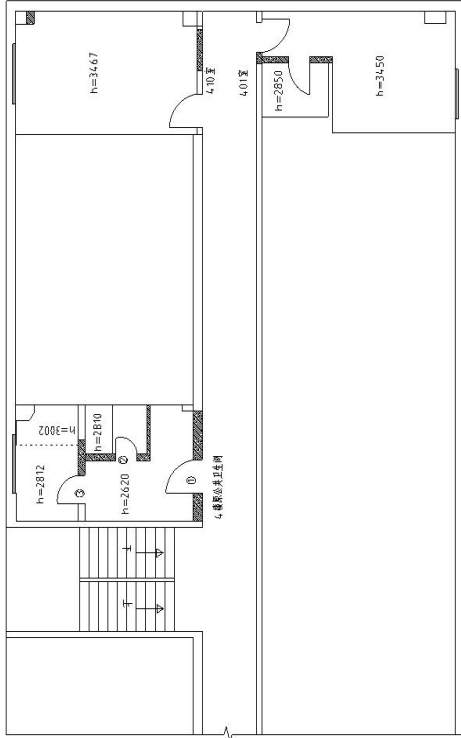
- 1、以上尺寸均为mm为单位。
- 2、卫生间公墙加墙体拆除 (墙高h=2850, 顶棚h=3480), 拆除墙面瓷砖饰, 卫生间未吊顶顶。
- 3、将阴影部分120mm厚墙体拆除, 原地面为瓷片地面, 卫生间地面为瓷片。

地面破除深50mm, 全屋墙面为白色乳胶漆, 将铲除露出水泥砂浆。

4.01 室计算工程量:

- 1、木墙围护 8.71m×1.0m=8.71㎡
- 2、地面破除 20.371㎡×0.05m=1.019㎡
- 3、瓷砖墙面拆除 7.46m×2.85m=19.585㎡ (以扣除门面积)
- 4、瓷砖面中除 18.71m×3.45m=62.041㎡ (以扣除门洞面积), 顶板墙面拆除 16.865㎡
- (如 0.491㎡为窗子拆墙, 扣除窗门面积)
- 5、砖墙拆除 2.293m×3.48m=6.304㎡ (扣除门面积), 0.33m×3.45m=1.139㎡

铝扣板吊顶拆除面积: 3.392㎡

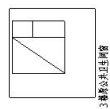


四层楼实测实量平面图

建设单位:

监理单位:

施工单位:



3. 模原公共卫生间备注:

- 1、以上尺寸均为mm为单位。
- 2、地面破墙深75mm,全屋精面地面瓷砖打裂,阴影部分20mm/240mm厚墙体拆掉。
- 3、铝扣板吊顶拆除。

2、地面破碎深75 mm,全屋墙面地面瓷砖拆除,剔影部分120 mm/240 mm厚墙体拆除。

### 3、铝扣板吊顶拆除。

3 楼原公共卫生间计算工程量:

1. 地面厚度 10.532m<sup>2</sup>X0.075m=0.790m<sup>3</sup> (6.559<sup>2</sup>墙切制梯升井, 取100mm厚)  
2. 垫层厚度 16.445m<sup>2</sup>X2.62m=38.893m<sup>3</sup> 3. 24墙 8.11m=9.104m<sup>3</sup>  
4. 4墙 6.4m<sup>2</sup>X12m=78.387m<sup>3</sup> 4. 262m<sup>3</sup>X3.002m=12.051m<sup>3</sup> (90.671m<sup>2</sup>为窗门面积)  
3. 外墙厚度 6.938m<sup>2</sup>X6.620m=45.935m<sup>3</sup> (窗门面积) 3.025m<sup>2</sup>X12m=3.892m<sup>3</sup>  
垫层厚度 16.445m<sup>2</sup>X2.62m=43.287m<sup>3</sup> 垫层厚度 16.445m<sup>2</sup>X2.62m=43.287m<sup>3</sup>





