

图	日	期
姓	名	
姓	名	
专	业	电 气 施 工
日	期	
姓	名	
专	业	电 气 施 工

施工说明：

1、拆除部分原指示灯、应急照明等


2、布设部分明装电缆线

3、更新安装疏散指示灯和应急照明灯

4、消防配电柜检查检修

指示灯及应急照明安装表				
序号	图例	名称	安装做法	数量
1		安全出口灯 LED光源 自带蓄电池平时，应急1×3W 410×160×100	门上0.2m安装	14
2		单向疏散指示灯 LED光源 自带蓄电池平时，应急1×3W 410×160×100	通道内距地1米壁装或门口距地2.3米吊装	20
3		双向疏散指示灯 LED光源 自带蓄电池平时，应急1×3W 410×160×100	通道内距地1米壁装或门口距地2.3米吊装	
4		应急照明灯 LED光源 自带蓄电池平时，应急2×3W	壁装，距地2.3m	24

清单明细					
编号	名称	单位	数量		
4	消防栓管道注水	项	1		
7	接线盒	个	58		
8	配管	m	395		
9	管道防火涂料	kg	497		
10	配线	m	453		
23	消防水带（25米/套）	套	4		
24	"消防自救卷盘（25米/套）"	个	4		
25	消防水枪	个	2		
26	手提式灭火器	具	15		



中略设计有限责任公司

Zhonglu Design Co., Ltd.

资质证书编号：A33010210

建筑行业乙级；市政行业乙级；电力行业乙级；
农林行业（农业建筑与设施工程）专业乙级。

备注：

本图应经相关政府主管部门批准后方可生效使用。本图未经施工图审查公司审查合格后，不得用于现场施工，仅供业主建设投资前估算，建设造价之参考图。

图纸专用章：

注册师执业章：

工程名称：

富平县实验中学

单项名称：

A栋教学楼


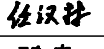

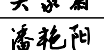
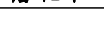
审 定	任凯凤	
工程负责人	任汉林	
专业负责人	陈 杰	
审 核	吴家蔚	
校 对	潘艳阳	

图 名：

施工说明

项目编号		
图 别	电 施	日 期
图 号	1	2025.9
版 本	第 1 版	

图	日	名	注	合	日	注	名	图
号	号	号	号	号	号	号	号	号
1	1	1	1	1	1	1	1	1
2	2	2	2	2	2	2	2	2
3	3	3	3	3	3	3	3	3
4	4	4	4	4	4	4	4	4
5	5	5	5	5	5	5	5	5
6	6	6	6	6	6	6	6	6
7	7	7	7	7	7	7	7	7
8	8	8	8	8	8	8	8	8
9	9	9	9	9	9	9	9	9
10	10	10	10	10	10	10	10	10
11	11	11	11	11	11	11	11	11
12	12	12	12	12	12	12	12	12
13	13	13	13	13	13	13	13	13
14	14	14	14	14	14	14	14	14
15	15	15	15	15	15	15	15	15
16	16	16	16	16	16	16	16	16
17	17	17	17	17	17	17	17	17
18	18	18	18	18	18	18	18	18
19	19	19	19	19	19	19	19	19
20	20	20	20	20	20	20	20	20
21	21	21	21	21	21	21	21	21
22	22	22	22	22	22	22	22	22
23	23	23	23	23	23	23	23	23
24	24	24	24	24	24	24	24	24
25	25	25	25	25	25	25	25	25
26	26	26	26	26	26	26	26	26
27	27	27	27	27	27	27	27	27
28	28	28	28	28	28	28	28	28
29	29	29	29	29	29	29	29	29
30	30	30	30	30	30	30	30	30
31	31	31	31	31	31	31	31	31
32	32	32	32	32	32	32	32	32
33	33	33	33	33	33	33	33	33
34	34	34	34	34	34	34	34	34
35	35	35	35	35	35	35	35	35
36	36	36	36	36	36	36	36	36
37	37	37	37	37	37	37	37	37
38	38	38	38	38	38	38	38	38
39	39	39	39	39	39	39	39	39
40	40	40	40	40	40	40	40	40
41	41	41	41	41	41	41	41	41
42	42	42	42	42	42	42	42	42
43	43	43	43	43	43	43	43	43
44	44	44	44	44	44	44	44	44
45	45	45	45	45	45	45	45	45
46	46	46	46	46	46	46	46	46
47	47	47	47	47	47	47	47	47
48	48	48	48	48	48	48	48	48
49	49	49	49	49	49	49	49	49
50	50	50	50	50	50	50	50	50
51	51	51	51	51	51	51	51	51
52	52	52	52	52	52	52	52	52
53	53	53	53	53	53	53	53	53
54	54	54	54	54	54	54	54	54
55	55	55	55	55	55	55	55	55
56	56	56	56	56	56	56	56	56
57	57	57	57	57	57	57	57	57
58	58	58	58	58	58	58	58	58
59	59	59	59	59	59	59	59	59
60	60	60	60	60	60	60	60	60
61	61	61	61	61	61	61	61	61
62	62	62	62	62	62	62	62	62
63	63	63	63	63	63	63	63	63
64	64	64	64	64	64	64	64	64
65	65	65	65	65	65	65	65	65
66	66	66	66	66	66	66	66	66
67	67	67	67	67	67	67	67	67
68	68	68	68	68	68	68	68	68
69	69	69	69	69	69	69	69	69
70	70	70	70	70	70	70	70	70
71	71	71	71	71	71	71	71	71
72	72	72	72	72	72	72	72	72
73	73	73	73	73	73	73	73	73
74	74	74	74	74	74	74	74	74
75	75	75	75	75	75	75	75	75
76	76	76	76	76	76	76	76	76
77	77	77	77	77	77	77	77	77
78	78	78	78	78	78	78	78	78
79	79	79	79	79	79	79	79	79
80	80	80	80	80	80	80	80	80
81	81	81	81	81	81	81	81	81
82	82	82	82	82	82	82	82	82
83	83	83	83	83	83	83	83	83
84	84	84	84	84	84	84	84	84
85	85	85	85	85	85	85	85	85
86	86	86	86	86	86	86	86	86
87	87	87	87	87	87	87	87	87
88	88	88	88	88	88	88	88	88
89	89	89	89	89	89	89	89	89
90	90	90	90	90	90	90	90	90
91	91	91	91	91	91	91	91	91
92	92	92	92	92	92	92	92	92
93	93	93	93	93	93	93	93	93
94	94	94	94	94	94	94	94	94
95	95	95	95	95	95	95	95	95
96	96	96	96	96	96	96	96	96
97	97	97	97	97	97	97	97	97
98	98	98	98	98	98	98	98	98
99	99	99	99	99	99	99	99	99
100	100	100	100	100	100	100	100	100

施工说明：

1、拆除部分原指示灯、应急照明等

2、布设部分明装电缆线

3、更新安装疏散指示灯和应急照明灯

4、消防配电柜检查检修

指示灯及应急照明安装表				
序号	图例	名称	安装做法	数量
1		安全出口灯 LED光源 自带蓄电池平时，应急1×3W 410×160×100	门上0.2m安装	11
2		单向疏散指示灯 LED光源 自带蓄电池平时，应急1×3W 410×160×100	通道内距地1米壁龛道口距地2.3米吊装	16
3		双向疏散指示灯 LED光源 自带蓄电池平时，应急1×3W 410×160×100	通道内距地1米壁龛道口距地2.3米吊装	
4		应急照明灯 LED光源 自带蓄电池平时，应急2×3W	壁装，距地2.3m	30

清单明细					
编号	名称	单位	数量		
4	消火栓管镀锌水	项	1		
7	接线盒	个	57		
8	配管	m	388		
9	管道防火涂料	kg	498		
10	配线	m	446		
23	消防水带（25米/套）	套	4		
24	“消防自救卷盘（25米/套）”	个	4		
25	消防水枪	个	2		
26	手提式灭火器	具	15		



中略设计有限责任公司

Zhonglue Design Co., Ltd.

资质证书编号：A330102102

建筑行业乙级；市政行业乙级；电力行业乙级；
农林行业（农业设施开发工程）专业乙级。

备注：

本图应经相关政府主管部门批准后方可生效使用。本图未经施工图审查公司审查合格后，不得用于现场施工，仅供业主建设投资前估算，建设造价之参考图。

图纸专用章：

注册师执业章：

工程名称：

富平县实验中学

单项名称：

B栋教学楼

审 定	任凯凤	
工程负责人	任汉林	
专业负责人	陈 杰	
审 核	吴家蔚	
校 对	潘艳阳	

图 名：

施工说明

项目编号		
图 别	电 施	日 期
图 号	1	2025.9
版 本	第 1 版	