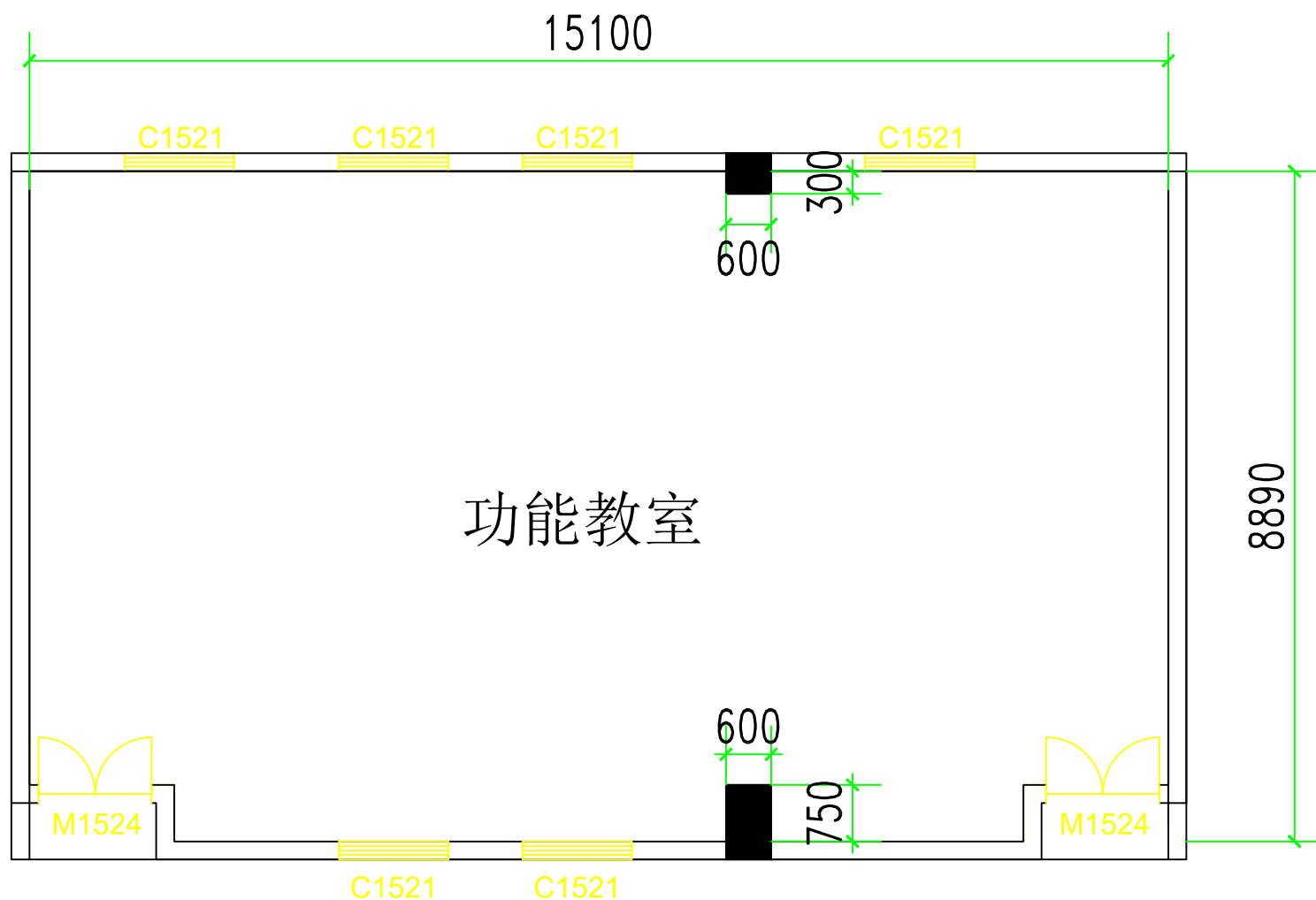


# 西安航天城第三小学部室功能改造工程

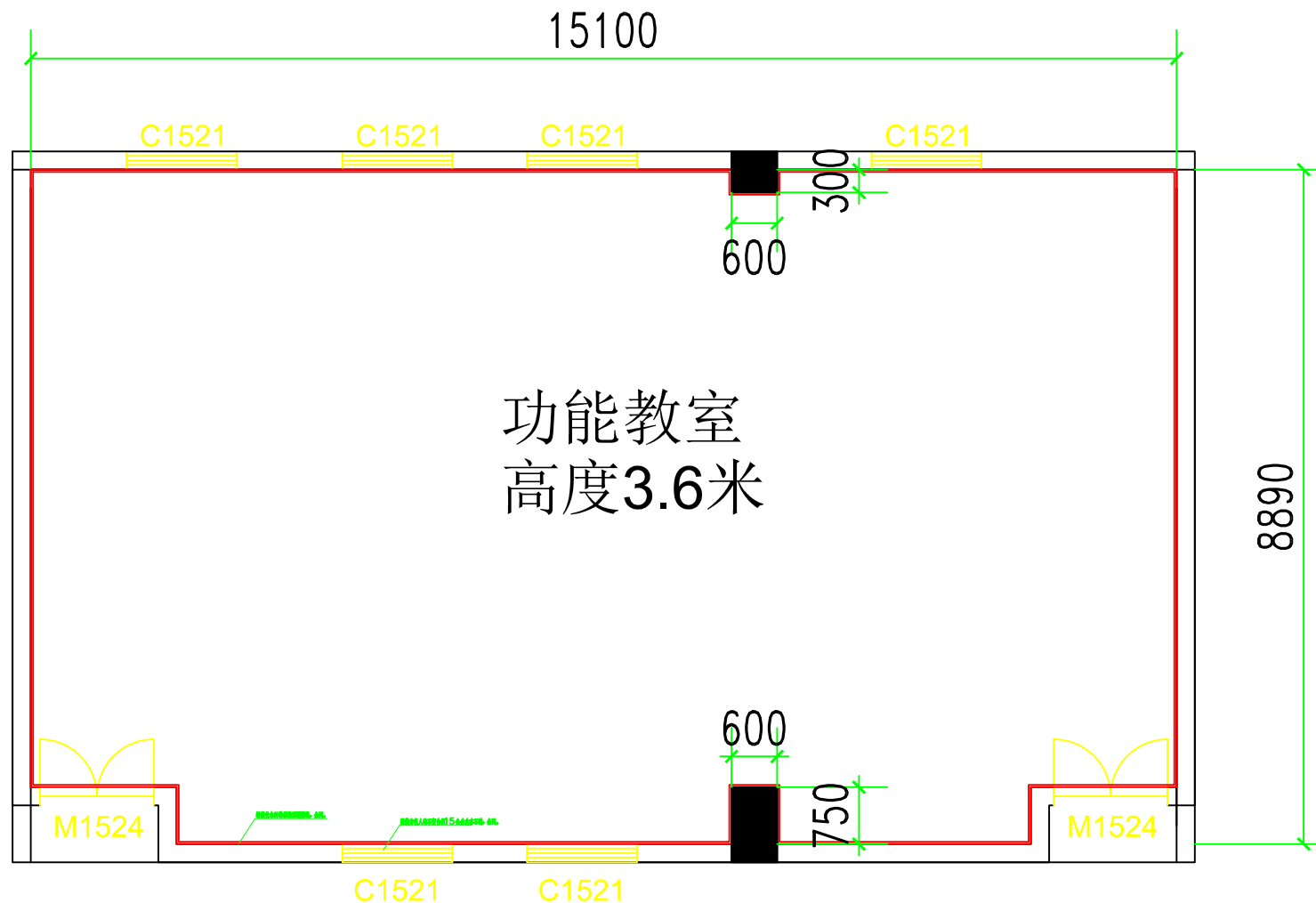
## 施工图设计图

二零二五年六月



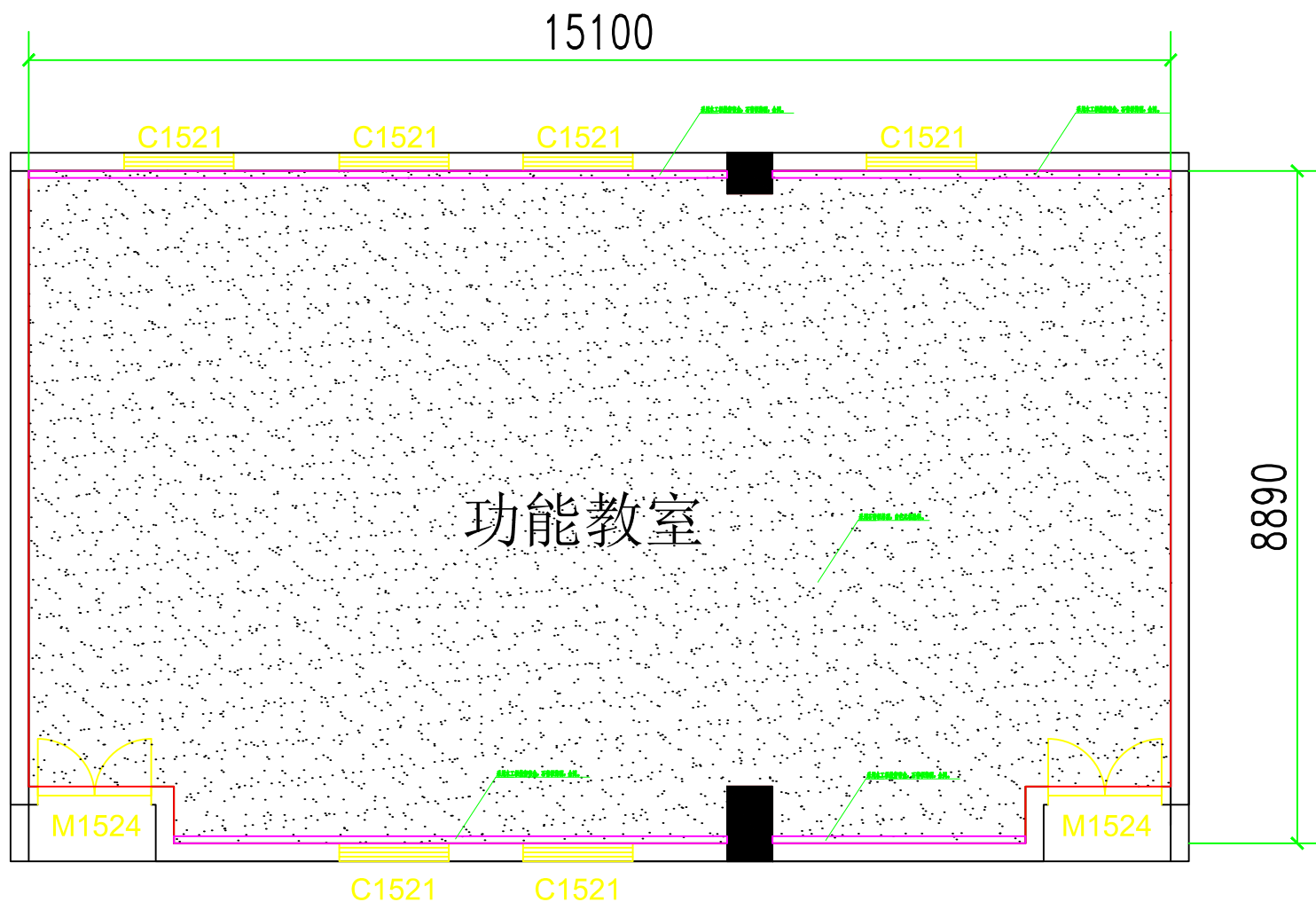
功能教室改造后平面尺寸图 1:100

- 注: 1、本设计图仅用于西安航天城第三小学教室功能改造工程项目施工;  
2、未尽事宜以实际施工现场为准;  
3、拆除原有教室墙面、顶面灯具等, 计1项, 具体尺寸及位置详见功能教室改造后平面尺寸图;  
4、建筑垃圾外运、清扫, 计1项。



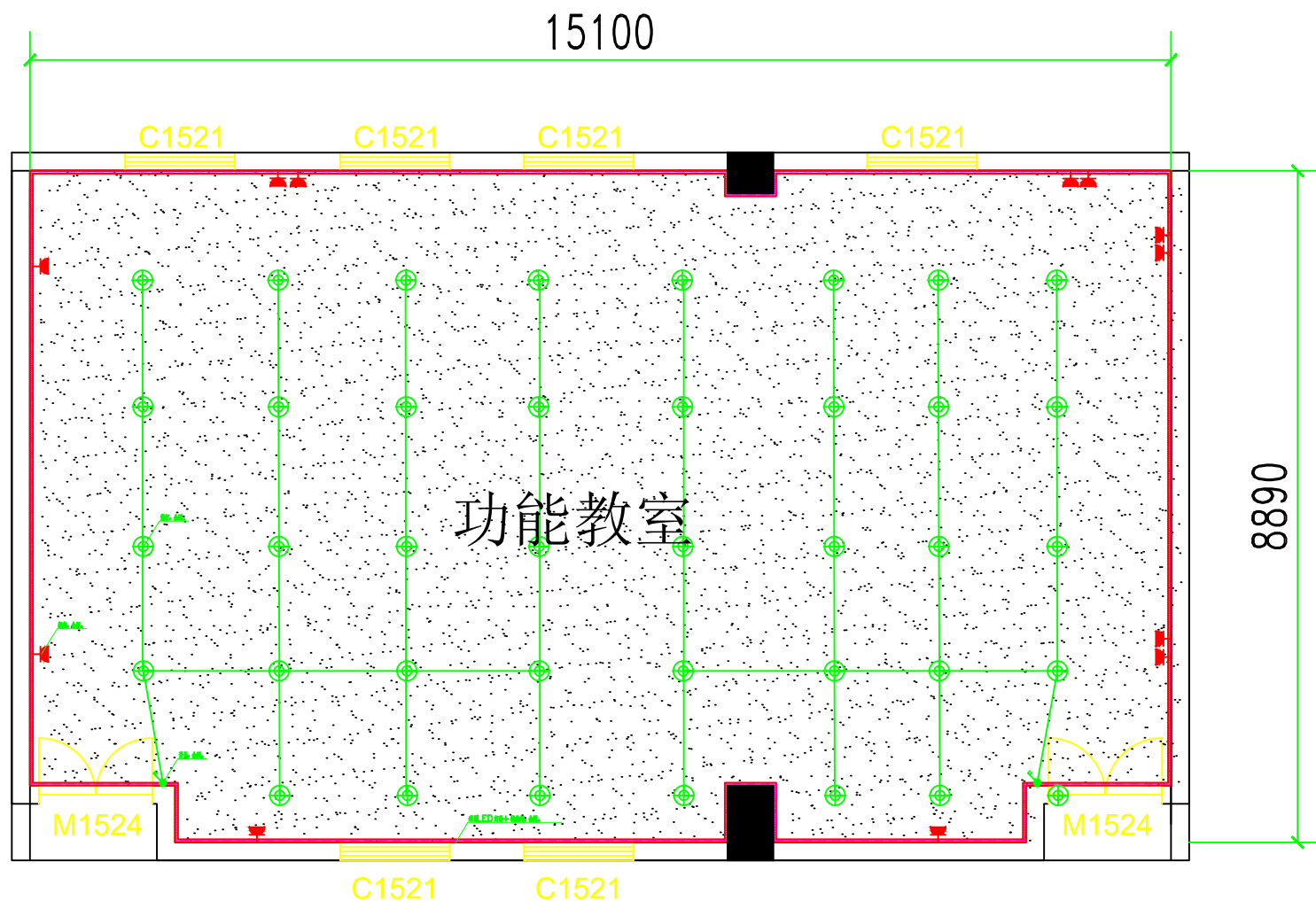
功能教室改造后建筑平面图 1:100

- 注：1、本设计图仅用于西安航天城第三小学教室功能改造工程项目施工；
- 2、未尽事宜以实际施工现场为准；
- 3、所有窗户四周做石材窗台板（白色人造石窗台板15公分左右石材），计18米，具体尺寸及位置详见功能教室改造后建筑平面图；
- 4、新做吸音板墙面高度1.5米，工程做法：①基层清理；②木工板基层；③30mm 隔音棉；④墙面吸音板，计158.8平方米，具体尺寸及位置详见功能教室改造后建筑平面图；
- 5、新做乳胶漆墙面高度2.1米，工程做法：①基层清理；②白色乳胶漆墙面，计80平方米，具体尺寸及位置详见功能教室改造后建筑平面图；
- 6、新做竹木纤维板饰面踢脚线高度50mm，计42米，具体尺寸及位置详见功能教室改造后平面图；
- 7、地面木工板铺设，成品保护，计1项，具体尺寸及位置详见功能教室改造后平面图；



功能教室改造后顶面平面图 1:100

- 注: 1、本设计图仅用于西安航天城第三小学教室功能改造工程项目的施工;  
 2、未尽事宜以实际施工现场为准;  
 3、顶面做石膏板吊顶, 工程做法: ①轻钢龙骨间距600; ②龙骨中吸声防火岩棉50mm厚填充层, 容重60kg/m<sup>3</sup>; ③9.5mm厚双层石膏板面层; ④面层白色乳胶漆两遍, 计130平方米, 位置及尺寸详见功能教室改造后顶面平面图;  
 4、顶面做木工板做窗台, 石膏板饰面, 计25米, 位置及尺寸详见功能教室改造后顶面平面图;



功能教室改造后电气平面图 1:100

- 注: 1、本设计图仅限于西安航天城第三小学教室功能改造工程施工;  
 2、未尽事宜以实际施工现场为准;  
 3、新做筒灯 (功率: 30W, 规格: 3.5寸LED灯), 计38个, 位置及尺寸详见功能教室改造后电气平面图;  
 4、新做LED灯条+线条灯, 计42米, 位置及尺寸详见功能教室改造后电气平面图;  
 5、新做开关, 计2个, 位置及尺寸详见功能教室改造后电气平面图;  
 6、新做插座, 计12个, 位置及尺寸详见功能教室改造后电气平面图;  
 7、辅材 (国标2.5铜线、线管、施工保护层等), 计130平方米, 位置及尺寸详见功能教室改造后电气平面图;