神木市融媒体中心

演播室室内设计

☑ 装饰　☐ 气体　☐ 给排水　☐ 暖通　☐ 电气

信宇腾远规划设计有限公司

2026. 05

地址:西安曲江新区雁展路1111号
莱安中心T7-2506
资质证书编号：A261134839

信宇腾远规划设计有限公司

建设单位 Client		业务号 Project No.	2026-XYXA-151
工程名称 Project Name	神木市融媒体中心演播室室内设计	专 业 Discipline	装饰
图纸名称 Drawing Title	图纸目录	设计阶段 Stage	
	神木市融媒体中心演播室室内设计	图 号 Drawing No.	000
		日 期 Date	2026.05

图 纸 目 录
Drawing List

序号	图 号 Drawing No.	图纸名称 Drawing Title	图 幅 Size	备 注 Comments
00	000	封面		
01	001	设计说明（一）	A2	1:50
02	002	设计说明（二）	A2	1:50
03	P.01	原始平面图	A2	1:50
04	P.02	新建墙体图	A2	1:50
05	P.03	平面布置图	A2	1:50
06	P.04	网格定位图	A2	1:50
07	P.05	地面铺装图	A2	1:50
08	P.06	平面设备末端定位图	A2	1:50
09	P.07	立面索引图	A2	1:50
10	E.01	立面图（一）	A2	1:40
11	E.02	立面图（二）	A2	1:40
12	E.03	立面图（三）	A2	1:40
13	E.04	立面图（四）	A2	1:40
14	DT.01	节点大样图	A2	1:10
15				
16				
17				
18				
19				
20				
21				
22				
23				
24				
25				
26				

地址:西安曲江新区雁展路1111号
莱安中心T7-2506
资质证书编号：A261134839

信宇腾远规划设计有限公司

建设单位 Client		业务号 Project No.	2026-XYXA-151
工程名称 Project Name	神木市融媒体中心演播室室内设计	专 业 Discipline	装饰
图纸名称 Drawing Title	图纸目录	设计阶段 Stage	
		图 号 Drawing No.	000
		日 期 Date	2026.05

图 纸 目 录
Drawing List

序号 S.N	图 号 Drawing No.	图纸名称 Drawing Title	图 幅 Size	备 注 Comments

施工图设计说明

1、设计及施工依据:

1.1 甲方提供的建筑施工图纸、确认的平面布置及相关的方案、效果图等资料。

1.2 由国家建设部颁发的<<建筑装饰装修工程质量验收规范>>(GB.50210-2001)。

1.3 由国家建设部,技术监督局联合发布的<<建筑内部装修设计防火规范>>GB50222-95(2001年修订版)。

1.4 <<建设电气工程施工质量验收规范>>（GB50303-2002)。

1.5 装饰工程施工的标准做法及惯常方式，施工图中未详尽之做法请参照国家及行业相关标准及工具书；如：中国建筑工业出版社<<装饰工程施工手册>>等。

2、项目概况及设计范围:

2.1 项目地址:

2.2 建设单位:

2.3 设计范围:

2.4 本装饰工程设计为室内装饰设计，对于设备设计部分应由建设单位另行委托专业公司进行二次设计，在二次设计中，必须遵循原室内设计方案，并经原设计人员同意后方可施工。

3、设计标高和定位及其它:

3.1 本装饰工程设计相对标高±0.000为建筑装饰完成标高,相对于原建筑标高，根据不同地面装饰材料相应地提高，定位详见各部分施工图。

3.2 本设计尺寸均为完成面尺寸，现场如有较小出入，可适当调整。

3.3 本设计所注尺寸以毫米(mm)为单位，标高以米(m)为单位。

4、防火要求:

4.1 根据建筑设计防火规范要求，在本装饰工程设计中积极采用不燃性材料和难燃性材料。

4.2 所有隐蔽木结构表面必须涂刷一级饰面型防火涂料。易燃物表面、室内装饰织物表面要进行阻燃处理，使其达到国家防火规范及当地政府颁布的防火规范要求。

4.3 木饰面基层应选用防火等级为B1级以上的轻质不燃板或经处理后防火等级为B1级以上的木夹板。

5、防水、防潮、防锈、隔声处理:

5.1 防水工程根据建筑设计防水工程设计规范、规程。

5.2 为防止潮气侵入引起木结构变形、腐蚀，建筑内墙、地面层均须做防潮处理，所有外墙内侧均涂一道1.0厚水泥基防水涂层，所有厨房、卫生间墙面及地面均涂一道1.5mm厚聚氨酯涂膜防水层。

5.3 钢结构表面须刷防锈漆作防锈处理，螺栓、螺母、垫圈等选用不锈钢件，预埋铁件表面须做热侵镀锌防腐处理。

5.4 隔墙龙骨、木格栅空档处塞玻璃棉材料，以保证吸音、保温效果。

6、设备安装:

6.1 重型灯具、水管及风道等，须另行吊挂在顶板，不得与吊顶龙骨相连。

6.2 轻型灯具、风口等可吊挂在原有或附加大、中龙骨上，但必须做加固处理。

6.3 装饰工程施工中作好与设备工种协调配合工作，在保证装饰效果的前提下，空调风口等位置做到均衡布，个别设备在不影响整体效果时作适当调整。

7、吊顶工程:

7.1 本项目吊顶基底除了个别特殊造型外，主要采用U型系列轻钢吊顶龙骨。

7.2 吊灯所用龙骨、吊杆、连接件必须符合产品组合要求。安装位置、造型尺寸必须准确，龙骨构架排列整齐顺直，表面必须平整，龙骨架构连接必须牢固，拼缝严密无松动，安全可靠。

7.3 个别特殊造型局部采用木结构基底，木结构须按防火规范进行防火处理。

7.4 空调出风口、回风口的具体位置、尺寸及材料，除本施工图中注明调整外，均根据原建筑空调设计图纸。

7.5 吊顶用轻钢龙骨除本施工图中已注明外，均采用符合国家规范要求的轻钢龙骨：承载龙骨:60×27×1.2，覆盖龙骨:50×20×0.6，辅助龙骨:25×20×0.6，采用 8钢筋吊杆，承载龙骨间距900-1100mm，覆面龙骨间距为600×300。

7.6 石膏板采用纸面石膏板，专用螺钉固定采用进口穿孔纸带，底层，表面处理嵌缝腻子。

8.内隔墙工程

8.1 室内设计中拆除和新砌筑的墙体，其定位尺寸、图例详见隔墙定位平面图。

8.2 室内玻璃隔断应按《建筑玻璃应用技术规程》JGJ112 - 2003和《建筑安全玻璃管理规定》(发改运行[2003]2126号)及相应的技术规范，选择玻璃。

8.3 非承重砌块墙，如采用加气混凝土砌块、陶粒空心砌块，应符合《砌体结构设计规范》(GB 50003-2001),

8.4 当墙长大于3M时，应在墙体中增加构造柱;

8.5 墙体砌至结构楼板（梁）底，当墙高超过4M时，在墙体半高处（门洞上皮）设置与柱连接且全长贯通的钢筋混凝土圈梁。当墙体未砌至结构楼板（梁）底时，需做压顶圈梁。

8.6 图中门、窗洞如需在已有结构墙体上开洞，须采取结构加固措施，且与开洞同时进行。

8.7 轻钢龙骨墙做到梁（板）底,内填隔音（防火）棉，采用100轻钢龙骨，双面、单层12厚轻质不燃板，自攻钉孔补平,防锈处理。详国标图集《轻钢龙骨内隔墙》(03J111-1)。

8.8 卫生间、厨房等多水房间的墙体如采用加气混凝土砌块、陶粒空心砌块、轻质隔板（GRC）等，需离地140mm高捣C30混凝土墙基，厚度同墙厚，以达到防水的要求。

8.9 卫生间墙面、地面应做防水层。防水层的做法为1.5mm厚聚氨酯涂膜防水层，并严格按照产品说明操作施工。

9、墙面工程:

9.1 软包饰面墙:

9.1.1 墙面木框或底板所用材料的树种、等级、规格、含水率和防腐处理必须符合设计要求和《木结构工程施工及验收规范》（GBJ206-831）的规定。软包面料及其它填充材料必须符合设计要求，并符合建筑内装修设计防火规范。

9.1.2 软包饰面面料应平整；各幅拼接单元尺寸应正确、松紧适度、棱角方正、周边平顺、填充饱满、平整、无皱折、无污染、接缝严密、图案拼接端正完整。

9.2 木制护墙:

9.2.1 木材的品牌，等级、质量、骨架含水率必须符合《木结构工程施工及验收规范》（GBJ206-831）的有关规定。并符合建筑室内装修设计防火有关规定。

9.2.2 木板拼接位置正确，接缝平整、光滑、顺直、嵌合严密、割向整齐、拐角方正；拼花木护墙的木纹拼花正确、纹理通顺、花纹吻合。

9.2.3 木护墙与贴面、踢脚板、电器盒盖等交接处应交接紧密，电器盖开洞位置正确，套割边缘整齐。

9.2.4 面材有木纹方向的，如果图中无指定方向，则须与设计师沟通确认木纹方向后再施工。

10、地面工程:

10.1 地面基线:

10.1.1 基底表面必须平整，四角方正。有地漏和供除液体的基底，其坡度应满足排液体要求。

10.1.2 基底构造层（保温层、防潮层、找平层、结合层）的材质、强度、密度必须符合设计要求和施工规范的规定。

10.1.3 铺设地毯或其他粘贴面层的基底表面必须平整、光滑、干燥、密实、洁净。不得有裂纹脱皮和起砂。

10.1.4 铺设木制地板面层的基底所选用的木龙骨，毛地板和垫母，安装必须牢固平直，铺设方式和固定方法必须符合设计要求和施工规范的规定。

注意：
本图须经签署并加盖本公司专用出图章方为有效；
本图纸必须经图纸审图机构审查合格盖章,
本图版权归信宇腾远规划设计有限公司所有。

备注 REMARK

项目编码 STAMP
(打码机打码位置)

项目负责 PROJECT DIRECTOR	刘树军	
专业负责 DISCIPLINE RESPONSIBLE	张月清	
审定 APPROVED FOR ISSUED BY	杨金艳	
审核 REVIEWED BY	杨金艳	
校对 CHECKED BY	张月清	
设计 DESIGNED BY	王 春	

建设单位 CONSTRUCTE WITH

工程名称 PROJECT
神木市融媒体中心演播室室内设计

子项名称 ITEM

图名 DRAWING TITLE 设计说明（一）

设计号 PRO. NO.	2026-XYXA-151		
图号 DRAWING NO.	001	版次 ISSUED NO.	A2
图别 DWG. TYPE	装饰	日期 DATE	2026.05

信宇腾远规划设计有限公司
地址:西安曲江新区雁展路1111号莱安中心T7-2506
资质证书编号：A261134839

11、涂饰工程：

11.1 墙面基底：

11.1.1 基底工程必须表面平整，立面垂直，接缝顺平，边角方正，尺寸精确。

11.1.2 钢、木龙骨（搁栅立筋）线槽安装位置必须正确，连接牢固，安全可靠，不得弯曲、变形，木件无劈裂，符合安全使用要求。

11.1.3 以涂料、裱糊为饰面的以抹灰面为基底的质量要求：抹灰面达到高级抹灰面标准。灰表面色泽一致，当使用遮盖力不强的面料时，灰面应为纯白色。

11.1.4 以涂料、裱糊为饰面的，以胶合板和纸面石膏板为基底的应用耐水板面、表面干净、光滑，割面整齐，接缝严密，接缝的阳角处采用专用封边胶带，无挂胶，无外钉帽，与骨架紧贴牢固。裱糊、涂料工程要求基底含水率应符合下列规定：混凝土面、抹灰面不大于8%，木制板面不大于8%。

11.2 涂料饰面：

11.2.1 本工程所用乳胶漆涂料、木制品油漆和半成品必须符合设计或选定样品的要求。（应附有使用说明书）涂刷遍数按厂家要求为准。

11.2.2 喷涂或手刷的涂料、油漆厚度应均匀，颜色一致，喷点、喷花的突出点要手感适宜，不掉粒。喷涂接茬应留在分格缝出切无明显色差，无分格缝时接茬不得有搭接痕迹，喷涂表面清洁无污染。

12、施工注意事项：

12.1 施工中应严格执行国家现行的有关施工及验收规范。

12.2 不得任意变更设计图纸及选材和用料。必须更改时，可根据甲方要求及时与设计人员联系。

12.3 协调解决：图中未详尽处由设计人员现场协调。

12.4 为确保设计效果，重要材料选样需要根据设计要求，施工中须严格遵守国家有关防火规范的要求。隐蔽工程须经有关部门验收合格后方可封闭。

12.5 为方便于施工，在保证设计装饰效果不变的前提下，内部构造可根据施工方常用做法作适当调整，但必须确保安全、可靠。

13、图纸说明：

13.1 厨房专业由厨柜设备公司设计，本图纸仅作参考，专业公司深化后图纸需设计师确认后方可以采购。

13.2 家具、灯饰在选样中,不再画施工图,具体加工时由专业厂家出详图,且必须经过现场放样方能施工。

13.3 工艺品的选择、定做，只做示意并提要求，具体由甲方选购。

13.4 图纸上标注的材料与清单有矛盾时，以清单为准。

13.5 二次装修空调、水、电、消防疏散指示标识系统非我司设计范围，相关专业设计单位必须按我司施工图要求设计，或征得我司设计师同意后方能施工。

13.6 图纸上出现钢结构部分必须经过专业公司设计或审核后方能施工，本图所有钢结构仅供参考。

13.7 由于现场不定因素较多，如此图与现场出入较大，以施工过程中设计师现场调整或发变更通知为准。

14、色彩说明：

14.1 设计师提供的色彩样板仅供参考，施工方需再次核准所有色彩材料（涂料、木饰面、喷涂等）应提前调制小样以供设计师对应确认。

14.2 需提前订选，订制的涉及色样的材料或半成品（饰面）施工方应提前联系好供应商或由供应商配合提供制作方案，以达到设计师所设想的效果。

14.3 设计师提供的色板中若有施工方在市场上找不到的或因价格问题而不能采用的，施工方应提前向业主和设计师反映，由三方相关人员协调确定调整方案，以求达到或接近预期效果。

15、线路敷设说明

15.1 所有线路采用铜芯导线、电缆。普通配电干线、分支干线、配电支线明敷采用WDZ-YJY电缆（WDZ-BYJ导线）。

15.2 消防配电线路暗敷设时，应穿金属管敷设于不燃烧结构体内，且保护层厚度须大于30mm；明敷设时，应穿有防火保护的金属管或有防火保护的封闭式金属桥架或线槽（表面刷防火涂料），其耐火时间不低于90min。

15.3 在有可燃物的闷顶和封闭吊顶内明敷的配电线路，应采用金属导管或金属槽盒布线。

15.4 耐火电缆应具有不低于B1级的难燃性能。有耐火要求的线路中间连接附件的耐火等级不应低于电缆本体的耐火等级。

15.5 照明平面图中，管路标识的细斜杠表示同管中的导线根数。图中未注明根数的灯支线均为3根，灯到终端单联单控普通开关的支线均为2根,灯到终端单联单控红外感应开关的支线均为3根。插座管线均为3根，图中不再标注线根数。

15.6 灯具吸吊顶安装时,从接线盒至灯具的导线穿金属软管保护。应急照明还需刷防火涂料。

15.7 暗敷在楼板、墙体、柱内的缆线（有防火要求的缆线除外），其保护管的覆盖层不应小于15mm。

空调机等设备具体定位尺寸及电源出线口位置，以暖通专业图纸为准。

15.8 穿管布线的管路较长或有弯时，应适当加装拉线盒，两个拉线点之间的距离应符合以下要求：

●对无弯的管路，不超过30m。 ●两个拉线点之间有一个弯时，不超过20m。

●两个拉线点之间有两个弯时，不超过15m。 ●两个拉线点之间有三个弯时，不超过8m。

15.9 电缆桥架布线要求：

15.9.1 电缆桥架水平敷设时，跨距宜为1.5~3.0m。

注意：
本图须经签署并加盖本公司专用出图章方为有效；
本图纸必须经图纸审图机构审查合格盖章，
本图版权归信宇腾远规划设计有限公司所有。

备注 REMARK

项目编码 STAMP
（打码机打码位置）

项目负责 PROJECT DIRECTOR	刘树军	
专业负责 DISCIPLINE RESPONSIBLE	张月清	
审　定 AUTHORIZED FOR ISSUE BY	杨金艳	
审　核 REVIEWED BY	杨金艳	
校　对 CHECKED BY	张月清	
设　计 DESIGNED BY	王　春	

建设单位 CONSTRUCTE WITH

工程名称 PROJECT
神木市融媒体中心演播室室内设计

子项名称 TYPE

图名 DRAWING TITLE 设计说明（二）

设计号 PROJ. NO.	2026-XYXA-151		
图　号 DRAWING NO.	002	版　次 CHANGED NO.	A2
图　别 DRG. TYPE	装饰	日　期 DATE	2026.05

信宇腾远规划设计有限公司

地址：西安曲江新区雁展路1111号
莱安中心T7-2506

资质证书编号：A261134839



原始平面图 1：50

注意：
本图须经签署并加盖本公司专用出图章方为有效；
本图纸必须经图纸审图机构审查合格盖章，
本图版权归信宇腾远规划设计有限公司所有。

备注 REMARK

项目编码 STAMP
(打码机打码位置)

项目负责 PROJECT DIRECTOR	刘树军	
专业负责 SUPERVISOR RESPONSIBLE	张月清	
审　定 AUTHORIZED FOR ISSUE BY	杨金艳	
审　核 REVIEWED BY	杨金艳	
校　对 CHECKED BY	张月清	
设　计 DESIGNED BY	王　春	

建设单位 CONSTRUCTE WITH

工程名称 PROJECT
神木市融媒体中心演播室室内设计

子项名称 TITLE

图名 DRAWING TITLE 原始平面图

设计号 PRO NO.	2026-XYXA-151		
图　号 DRAWING NO.	P.01	版　次 CHANGED NO.	A2
图　别 DRG TYPE	装饰	日　期 DATE	2026.05

信宇腾远规划设计有限公司
地址：西安曲江新区雁展路1111号
莱安中心T7-2506
资质证书编号：A261134839

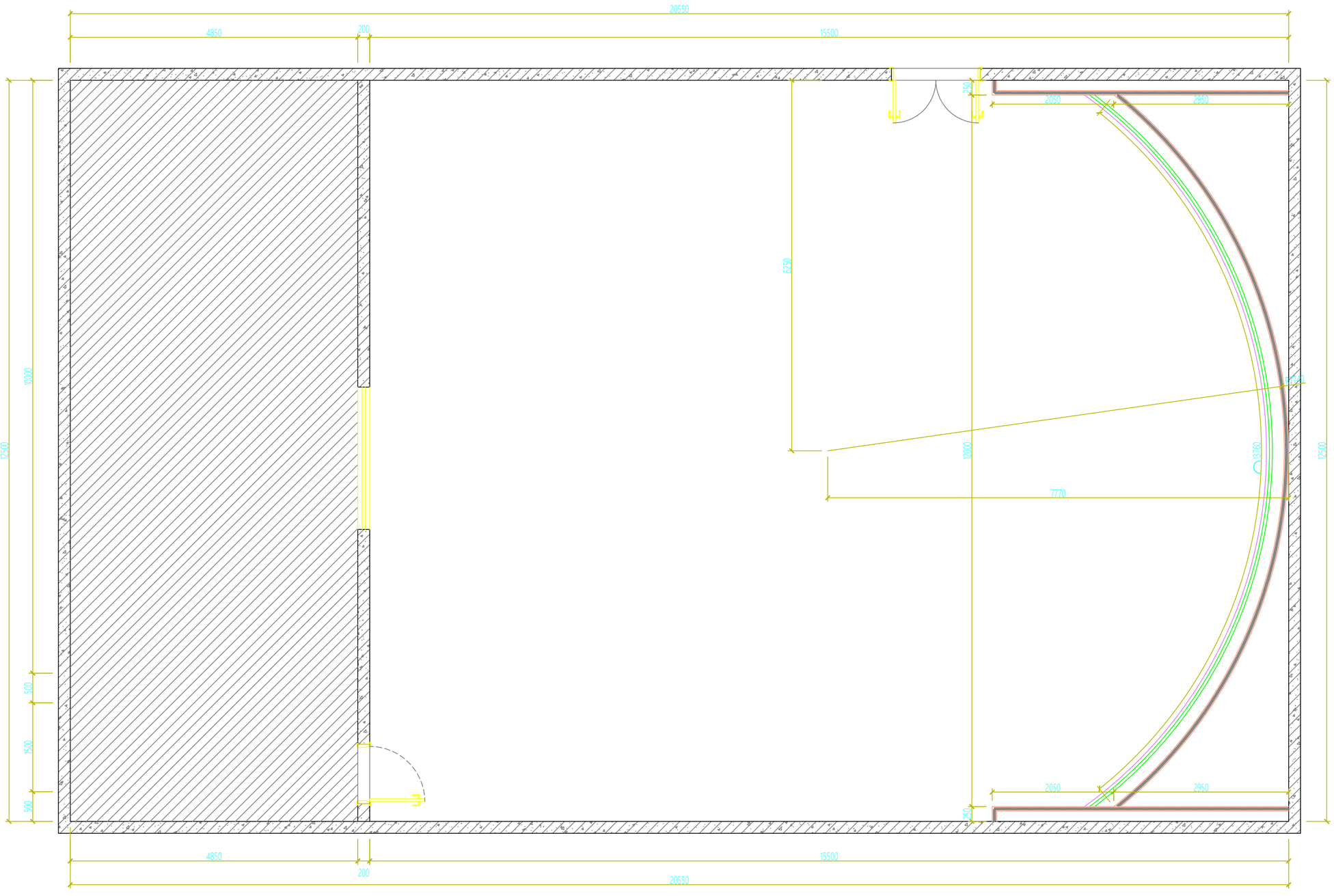

新建墙体图 1：50

注意：
本图须经签署并加盖本公司专用出图章方为有效；
本图纸必须经图纸审图机构审查合格盖章，
本图版权归信宇腾远规划设计有限公司所有。

备注 REMARK

项目编码 STAMP
(打码机打码位置)

项目负责 PROJECT DIRECTOR	刘树军	
专业负责 RESPONSIBLE DESIGNER	张月清	
审　定 APPROVED	杨金艳	
审　核 REVIEWED BY	杨金艳	
校　对 CHECKED BY	张月清	
设　计 DESIGNED BY	王　春	

建设单位 CONSTRUCTE WITH

工程名称 PROJECT
神木市融媒体中心演播室室内设计

子项名称 ITEM

图名 DRAWING TITLE 新建墙体图

设计号 PRO NO.	2026-XYXA-151		
图　号 DRAWING NO.	P.02	版　次 ISSUED NO.	A2
图　别 DRG. TYPE	装饰	日　期 DATE	2026.05

信宇腾远规划设计有限公司

地址：西安曲江新区雁展路1111号
莱安中心T7-2506
资质证书编号：A261134839

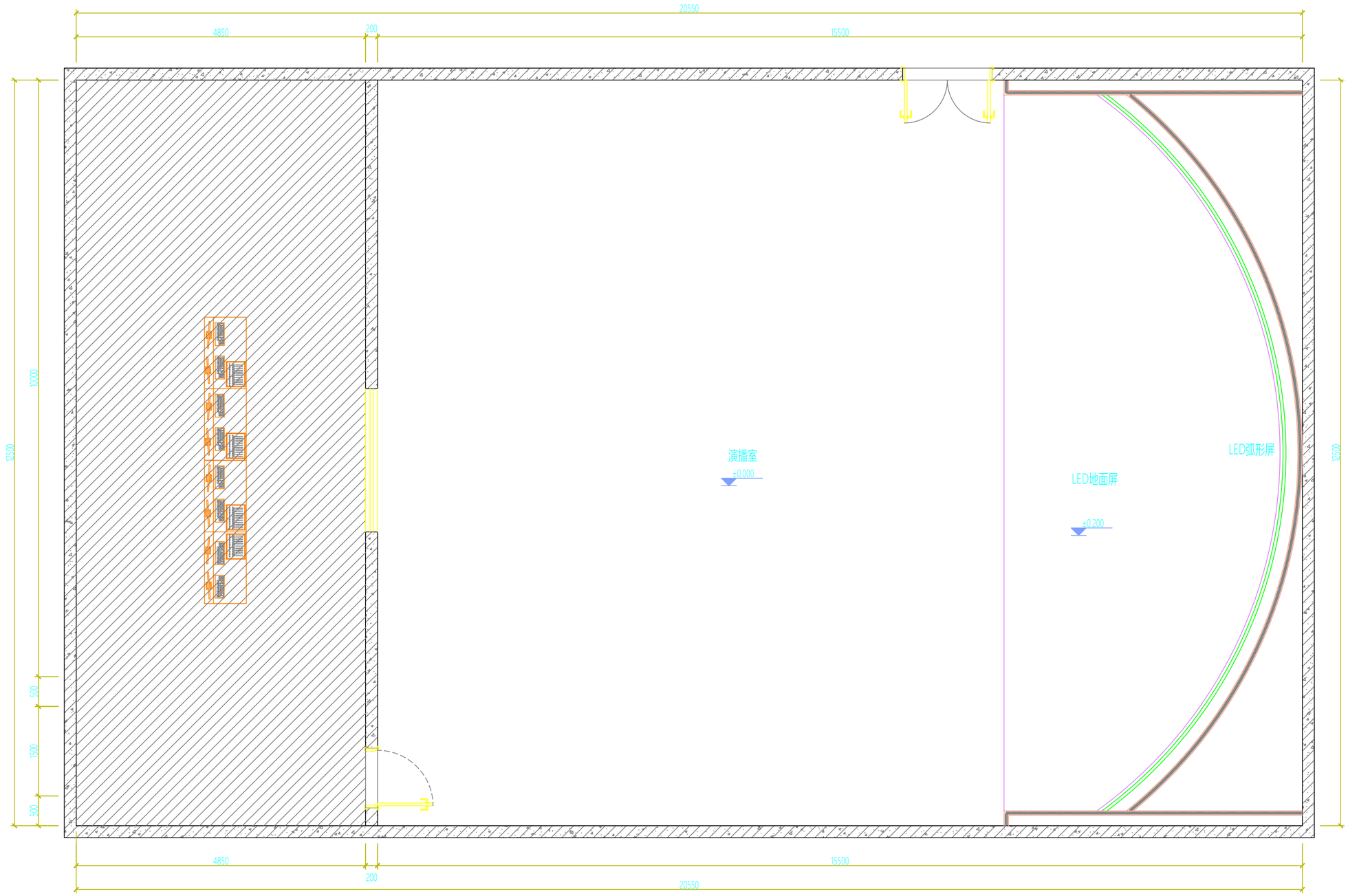

平面布置图 1：50

注意：
本图须经签署并加盖本公司专用出图章方为有效；
本图纸必须经图纸审图机构审查合格盖章，
本图版权归信宇腾远规划设计有限公司所有。

备注：

项目编码 CODE
（打码机打码位置）

项目负责 PROJECT DIRECTOR	刘树军	
专业负责 DISCIPLINE RESPONSIBLE	张月清	
审定 AUTHORIZED FOR ISSUE BY	杨金艳	
审核 REVIEWED BY	杨金艳	
校对 CHECKED BY	张月清	
设计 DESIGNED BY	王 春	

建设单位 CONSTRUCTE WITH

工程名称 PROJECT
神木市融媒体中心演播室室内设计

子项名称 TYPE

图名 DRAWING TYPES 平面布置图

设计号 PRO NO.	2026-XYXA-151		
图号 DRAWING NO.	P. 03	版次 CHANGED NO.	A2
图别 DRG TYPE	装饰	日期 DATE	2026.05

信宇腾远规划设计有限公司
地址：西安曲江新区雁展路1111号
莱安中心T7-2506
资质证书编号：A261134839



网格定位图 1：50

注意：
本图须经签署并加盖本公司专用出图章方为有效；
本图纸必须经图纸审图机构审查合格盖章，
本图版权归信宇腾远规划设计有限公司所有。

备注 REMARK

项目编码 STAMP
(打码机打码位置)

项目负责 PROJECT DIRECTOR	刘树军	
专业负责 DISCIPLINE RESPONSIBLE	张月清	
审定 AUTHORIZED FOR ISSUE BY	杨金艳	
审核 REVIEWED BY	杨金艳	
校对 CHECKED BY	张月清	
设计 DESIGNED BY	王春	

建设单位 CONSTRUCTN. WITH

工程名称 PROJECT
神木市融媒体中心演播室室内设计

子项名称 ITEM

图名 DRAWING TITLE 网格定位图

设计号 PROJ. NO.	2026-XYXA-151		
图号 DRAWING NO.	P. 04	版次 CHANGED NO.	A2
图别 DWG. TYPE	装饰	日期 DATE	2026. 05

信宇腾远规划设计有限公司

地址：西安曲江新区雁展路1111号
莱安中心T7-2506
资质证书编号：A261134839

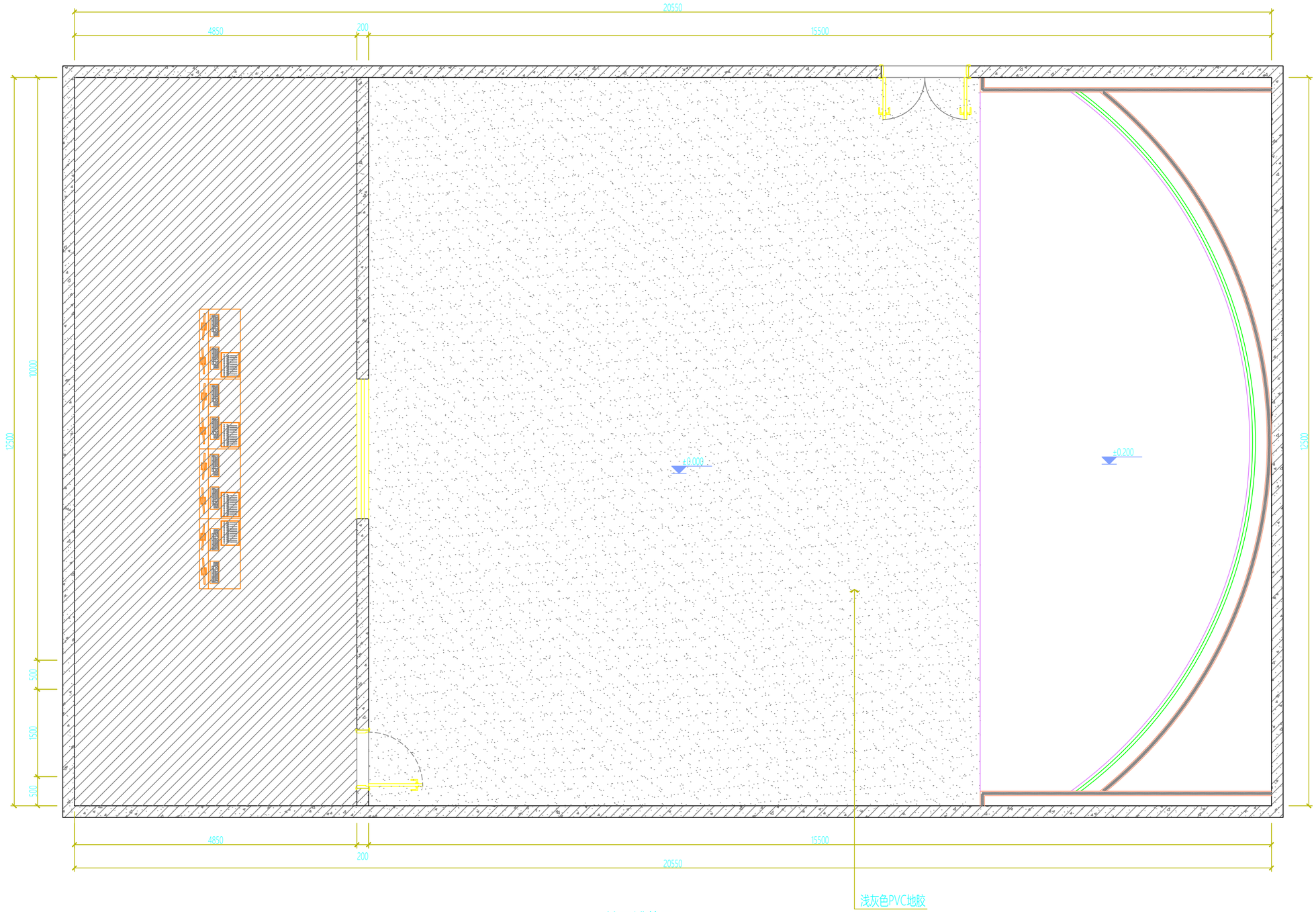

地面铺装图 1：50

注意：
本图须经签署并加盖本公司专用出图章方为有效；
本图纸必须经图纸审图机构审查合格盖章，
本图版权归信宇腾远规划设计有限公司所有。

备注：

项目编码 STAMP
（打码机打码位置）

项目负责 PROJECT DIRECTOR	刘树军	
专业负责 DISCIPLINE RESPONSIBLE	张月清	
审定 AUTHORIZED JOB LEADER BY	杨金艳	
审核 REVIEWED BY	杨金艳	
校对 CHECKED BY	张月清	
设计 DESIGNED BY	王 春	

建设单位 CONSTRUCTE WITH

工程名称 PROJECT
神木市融媒体中心演播室室内设计

子项名称 TYPE

图名 DRAWING TYPES 地面铺装图

设计号 PRO NO.	2026-XYXA-151		
图号 DRAWING NO.	P. 05	版次 CHANGED NO.	A2
图别 DRG TYPE	装饰	日期 DATE	2026.05

信宇腾远规划设计有限公司
地址：西安曲江新区雁展路1111号
莱安中心T7-2506
资质证书编号：A261134839

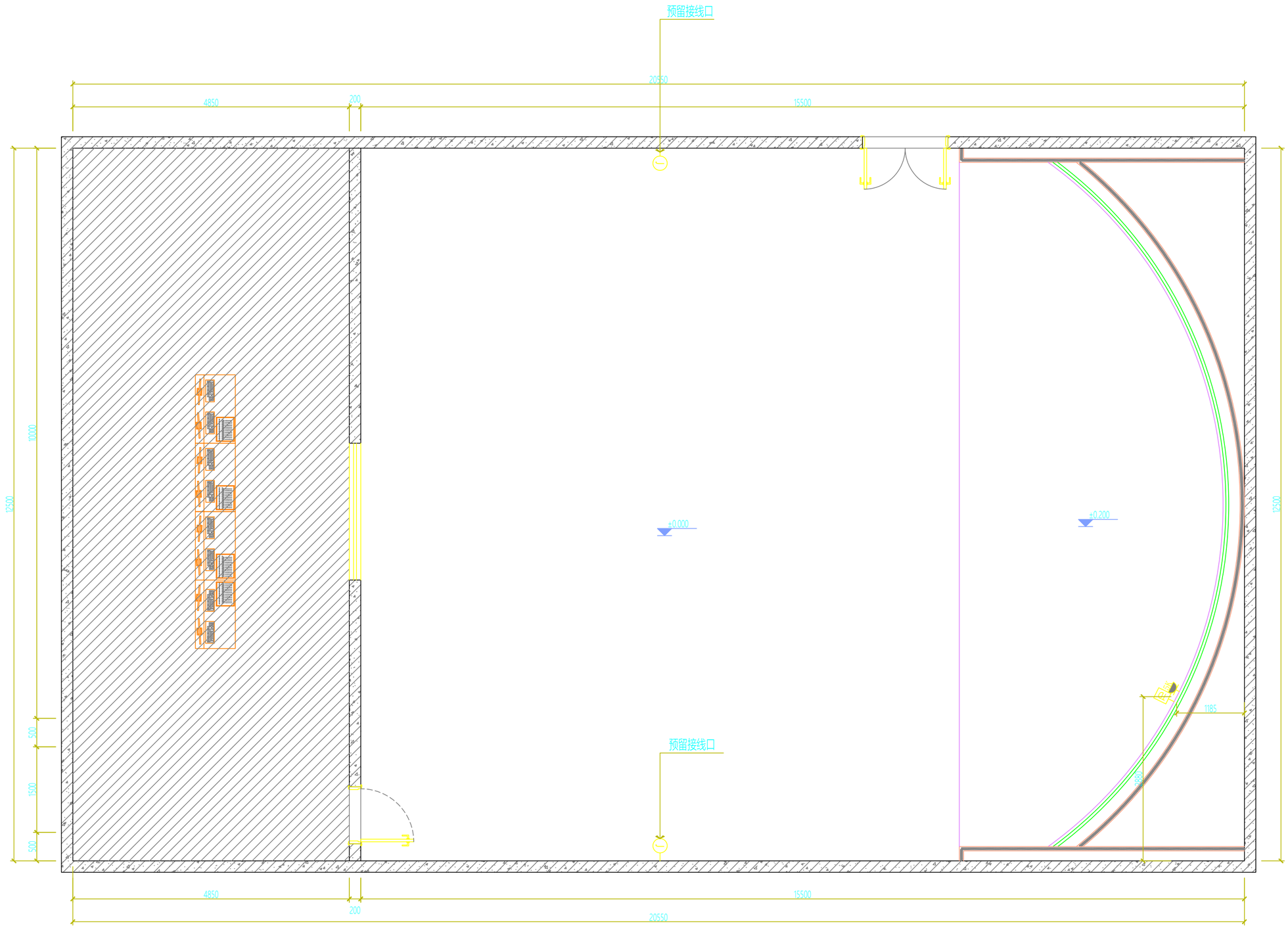

平面设备末端定位图 1：50

注意：
本图须经签署并加盖本公司专用出图章方为有效；
本图纸必须经图纸审图机构审查合格盖章，
本图版权归信宇腾远规划设计有限公司所有。

备注：

项目编码 STAMP
（打码机打码位置）

项目负责 PROJECT DIRECTOR	刘树军	
专业负责 DISCIPLINE RESPONSIBLE	张月清	
审定 AUTHORIZED JOB LEADER BY	杨金艳	
审核 REVIEWED BY	杨金艳	
校对 CHECKED BY	张月清	
设计 DESIGNED BY	王 春	王春

建设单位 CONSTRUCTE WITH

工程名称 PROJECT
神木市融媒体中心演播室室内设计

子项名称 TYPE

图名 DRAWING TYPES 平面设备末端定位图

设计号 PROJECT NO.	2026-XYXA-151		
图号 DRAWING NO.	P. 06	版次 CHANGED NO.	A2
图别 DRG. TYPE	装饰	日期 DATE	2026.05

信宇腾远规划设计有限公司

地址：西安曲江新区雁展路1111号
莱安中心T7-2506
资质证书编号：A261134839

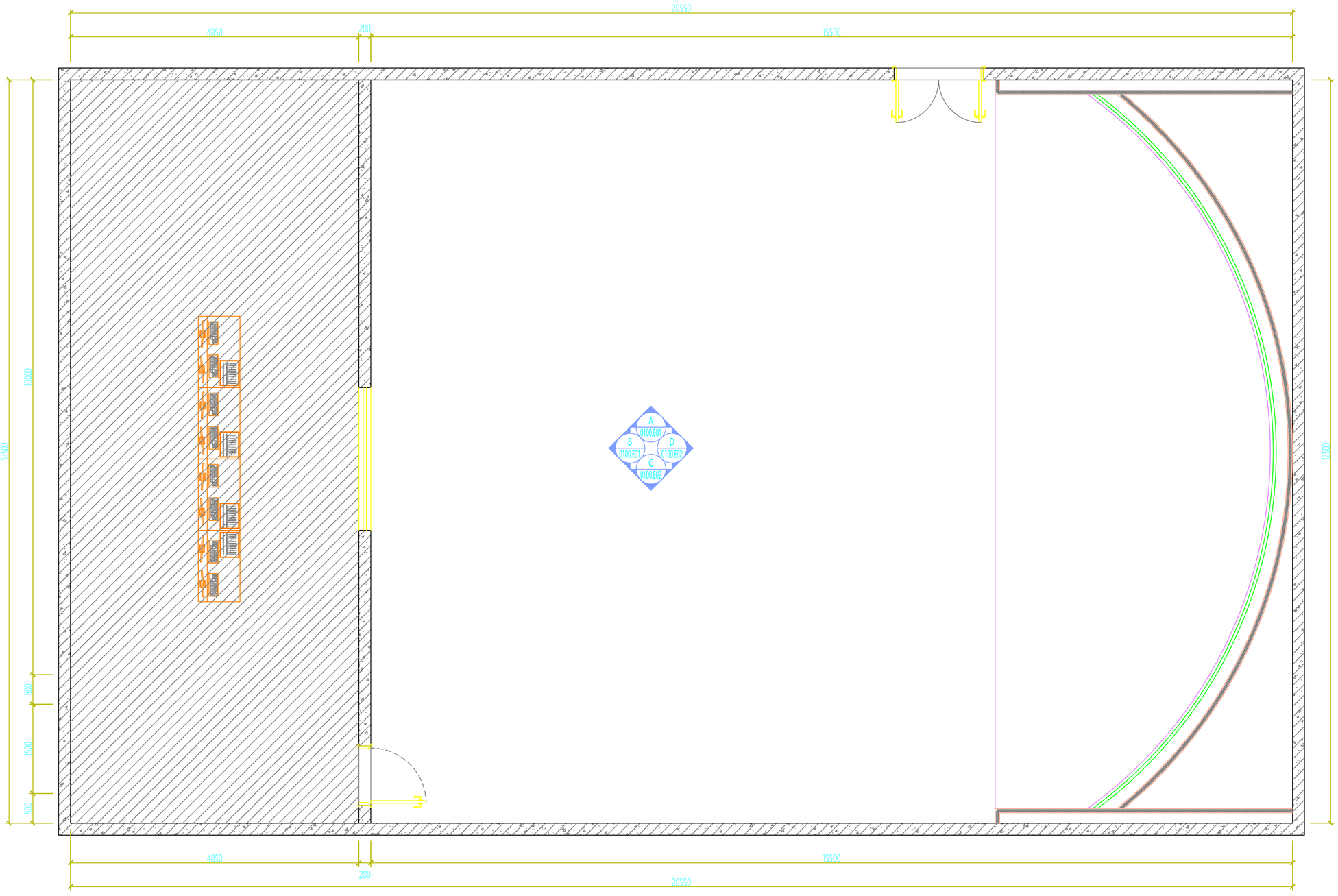

立面索引图 1：50

注意：
本图须经签署并加盖本公司专用出图章方为有效；
本图纸必须经图纸审图机构审查合格盖章，
本图版权归信宇腾远规划设计有限公司所有。

备注 REMARK

项目编码 STAMP
（打码机打码位置）

项目负责 PROJECT DIRECTOR	刘树军	
专业负责 DISCIPLINE RESPONSIBLE	张月清	
审定 AUTHORIZED FOR ISSUE BY	杨金艳	
审核 REVIEWED BY	杨金艳	
校对 CHECKED BY	张月清	
设计 DESIGNED BY	王春	

建设单位 CONSTRUCTE. WITH

工程名称 PROJECT
神木市融媒体中心演播室室内设计

子项名称 ITEM

图名 DRAWING TITLE 立面索引图

设计号 PRO. NO.	2026-XYXA-151		
图号 DRAWING NO.	P. 07	版次 CHANGED NO.	A2
图别 DRG. TYPE	装饰	日期 DATE	2026. 05

信宇腾远规划设计有限公司
地址：西安曲江新区雁展路1111号莱安中心T7-2506
资质证书编号：A261134839

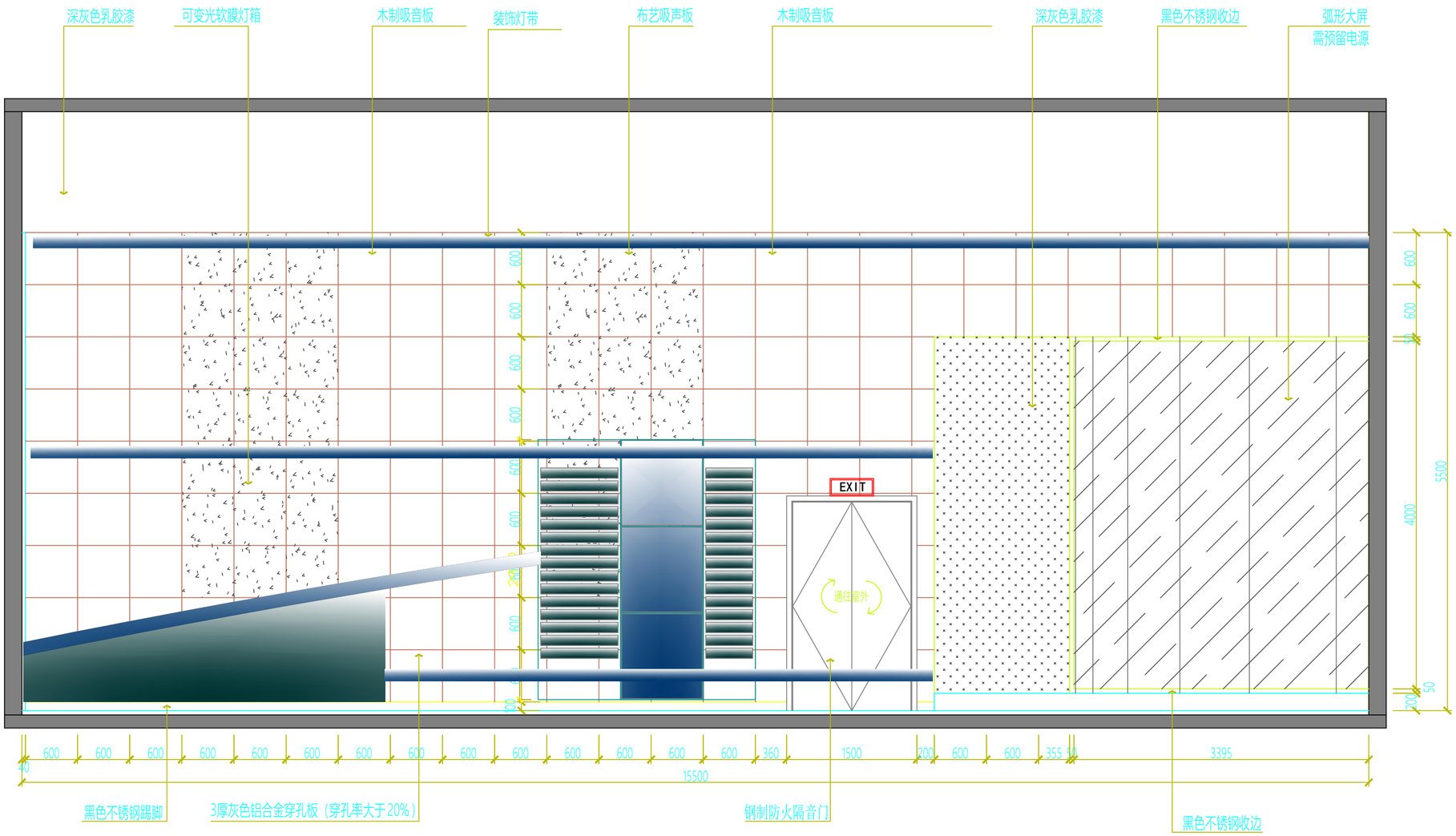
深灰色乳胶漆
可变光软膜灯箱
木制吸音板
装饰灯带
布艺吸声板
木制吸音板
深灰色乳胶漆
黑色不锈钢收边
弧形大屏
需预留电源
EXIT
通往室外
600
600
600

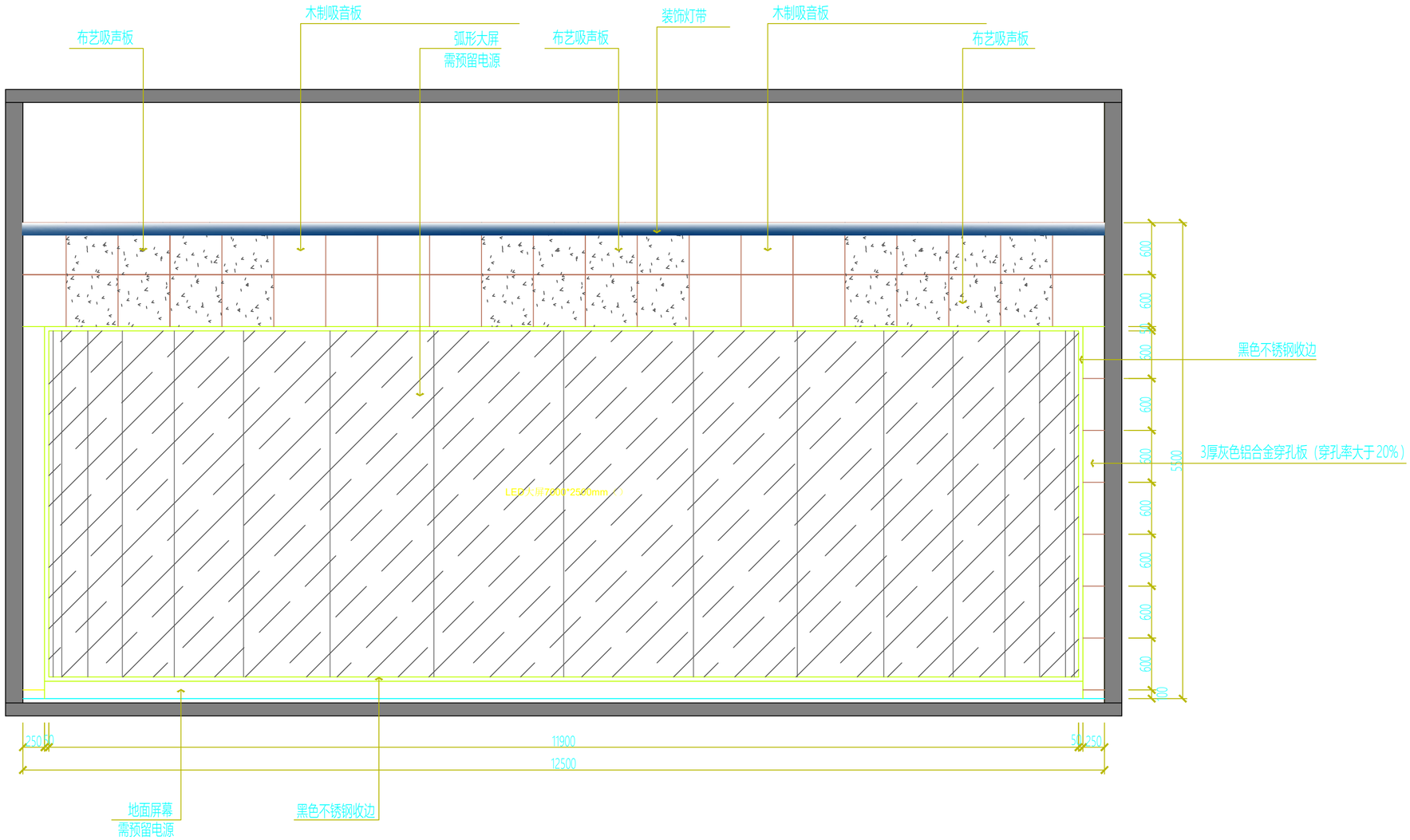

立面图B　　1：40

注意：
本图须经签署并加盖本公司专用出图章方为有效；
本图纸必须经图纸审图机构审查合格盖章，
本图版权归信宇腾远规划设计有限公司所有。

备注 REMARK

项目编码 STAMP
（打码机打码位置）

项目负责 PROJECT DIRECTOR	刘树军	
专业负责 DISCIPLINE RESPONSIBLE	张月清	
审　定 AUTHORIZED FOR ISSUE BY	杨金艳	
审　核 REVIEWED BY	杨金艳	
校　对 CHECKED BY	张月清	
设　计 DESIGNED BY	王　春	

建设单位 CONSTRUCTE WITH

工程名称 PROJECT
神木市融媒体中心演播室室内设计

子项名称 ITEM

图名 DRAWING TITLE
立面图B

设计号 PROJ. NO.	2026-XYXA-151		
图　号 DRAWING NO.	E. 01	版　次 CHANGED NO.	A2
图　别 DRG. TYPE	装饰	日　期 DATE	2026. 05

信宇腾远规划设计有限公司

地址：西安曲江新区雁展路1111号
莱安中心T7-2506
资质证书编号：A261134839

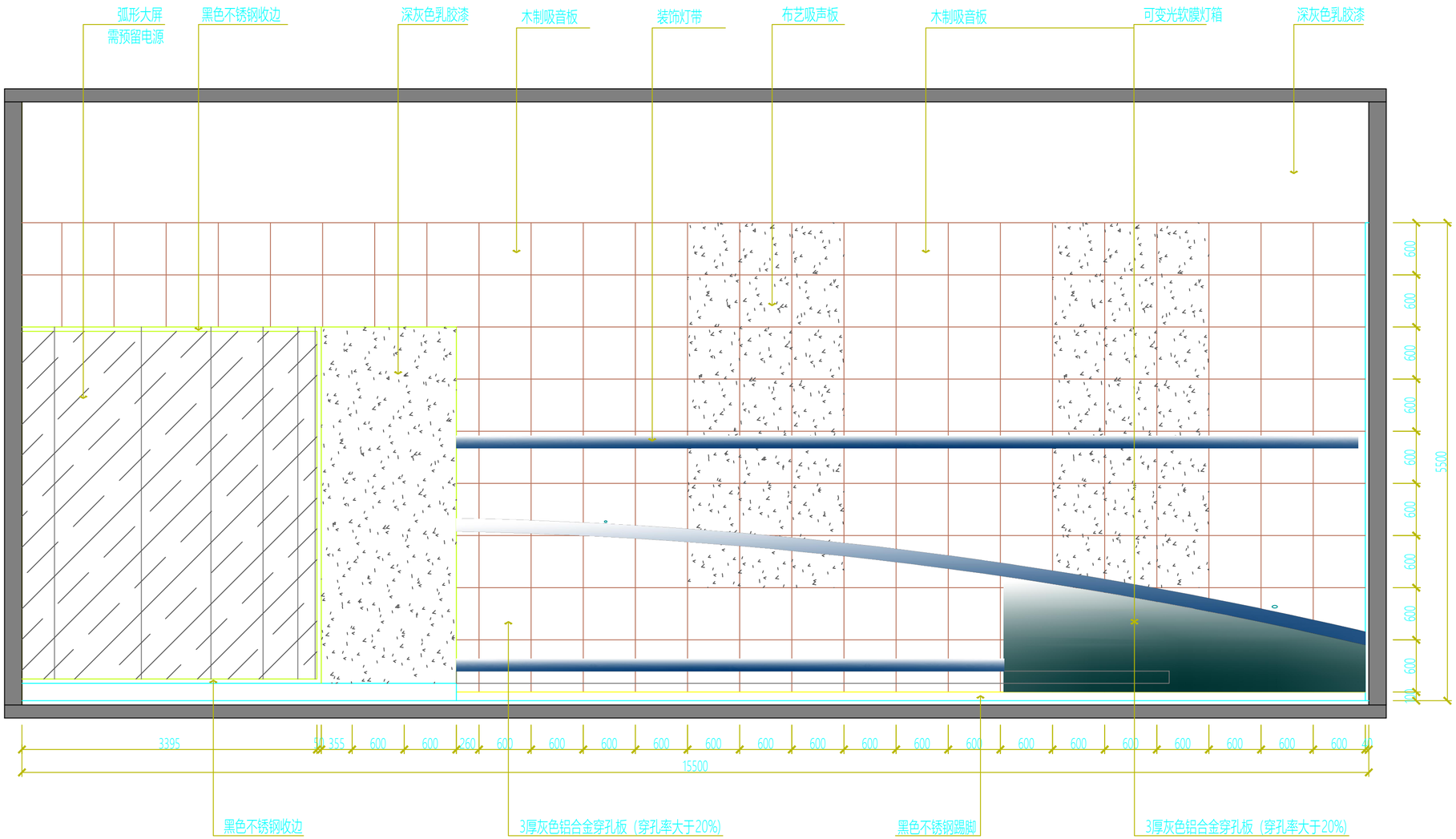

立面图C 1：40

注意：
本图须经签署并加盖本公司专用出图章方为有效；
本图纸必须经图纸审图机构审查合格盖章，
本图版权归信宇腾远规划设计有限公司所有。

备注 REMARK

项目编码 STAMP
（打码机打码位置）

项目负责 PROJECT DIRECTOR	刘树军	刘树军
专业负责 DISCIPLINE RESPONSIBLE	张月清	张月清
审定 AUTHORIZED FOR ISSUE BY	杨金艳	杨金艳
审核 REVIEWED BY	杨金艳	杨金艳
校对 CHECKED BY	张月清	张月清
设计 DESIGNED BY	王春	王春

建设单位 CONSTRUCTE WITH

工程名称 PROJECT
神木市融媒体中心演播室室内设计

子项名称 ITEM

图名 DRAWING TITLE	立面图C		
设计号 PRO NO.	2026-XYXA-151		
图号 DRAWING NO.	E.03	版次 CHANGED NO.	A2
图别 DWG TYPE	装饰	日期 DATE	2026.05

信宇腾远规划设计有限公司
地址：西安曲江新区雁展路1111号
莱安中心T7-2506
资质证书编号：A261134839

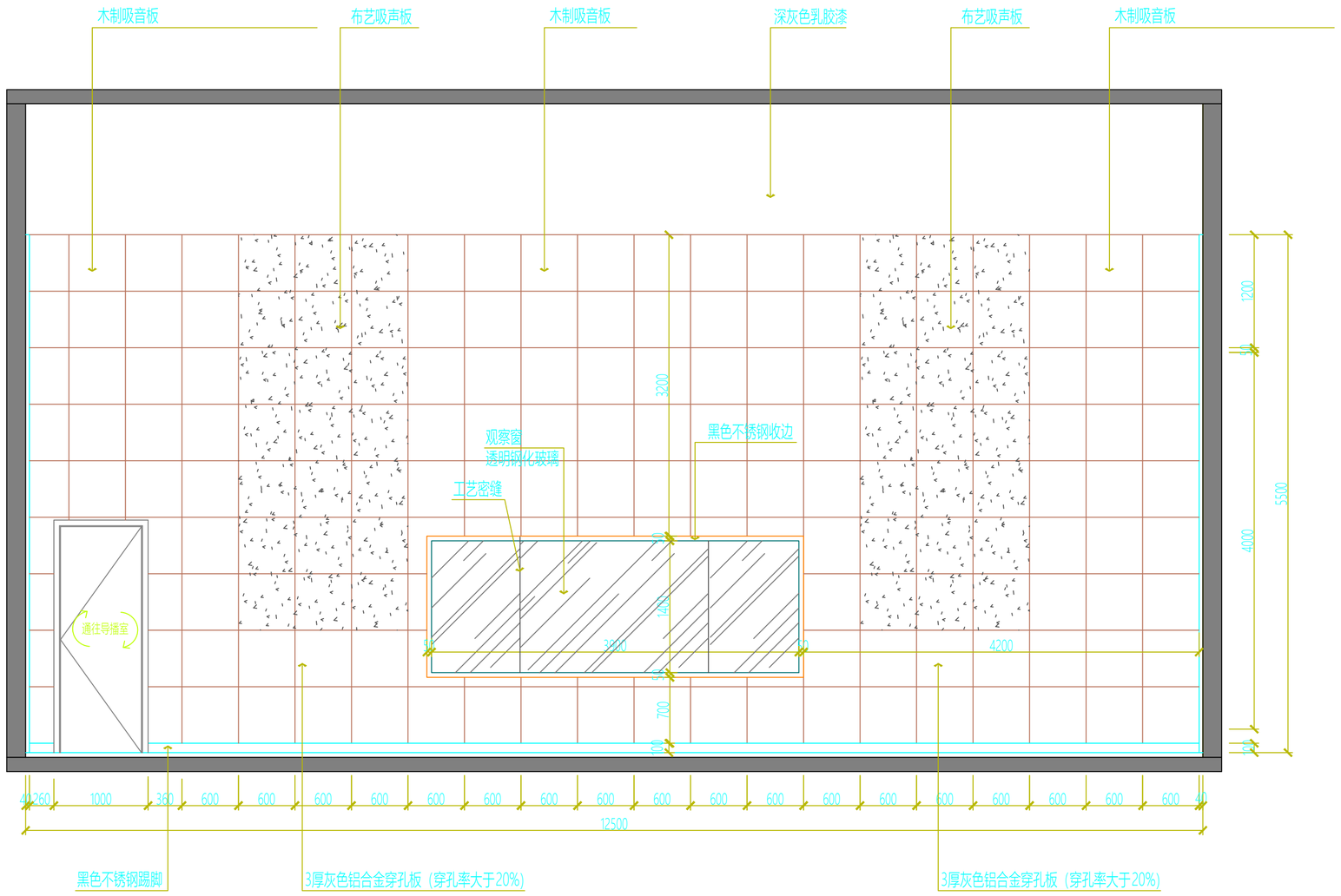

立面图D　1：40

注意：
本图须经签署并加盖本公司专用出图章方为有效；
本图纸必须经图纸审图机构审查合格盖章，
本图版权归信宇腾远规划设计有限公司所有。

备注

项目编码 STAMP
（打码机打码位置）

项目负责 PROJECT DIRECTOR	刘树军	
专业负责 PROFESSIONAL DIRECTOR	张月清	
审　定 AUTHORIZED FOR ISSUE BY	杨金艳	
审　核 REVIEWED BY	杨金艳	
校　对 CHECKED BY	张月清	
设　计 DESIGNED BY	王　春	

建设单位 CONSTRUCTE WITH

工程名称 PROJECT
神木市融媒体中心演播室室内设计

子项名称 TITE

图名 DRAWING TITLE　立面图D

设计号 PRO NO.	2026-XYXA-151		
图　号 DRAWING NO.	E.04	版　次 CHANGED NO.	A2
图　别 DRG. TYPE	装饰	日　期 DATE	2026.05

信宇腾远规划设计有限公司
地址：西安曲江新区雁展路1111号
莱安中心T7-2506
资质证书编号：A261134839

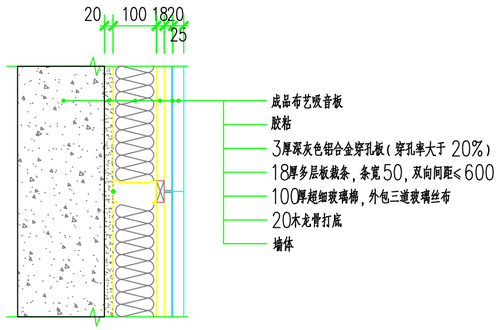

1 DT-01 DETAIL 布艺吸音板大样图
SCALE: 1:10

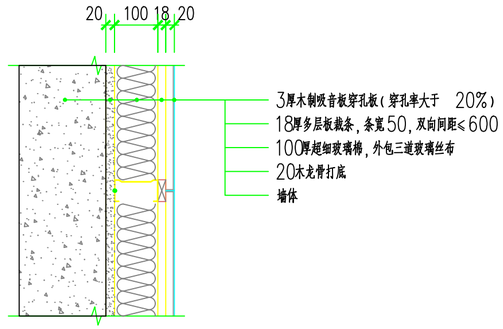

2 DT-01 DETAIL 木制吸音板大样图
SCALE: 1:10



3 DT-01 DETAIL 塑胶地板大样图
SCALE: 1:10

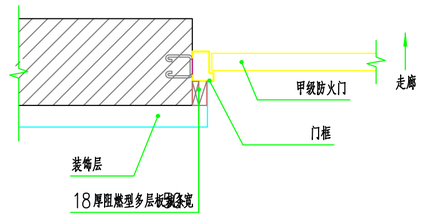

4 DT-01 DETAIL 防火门大样图
SCALE: 1:10

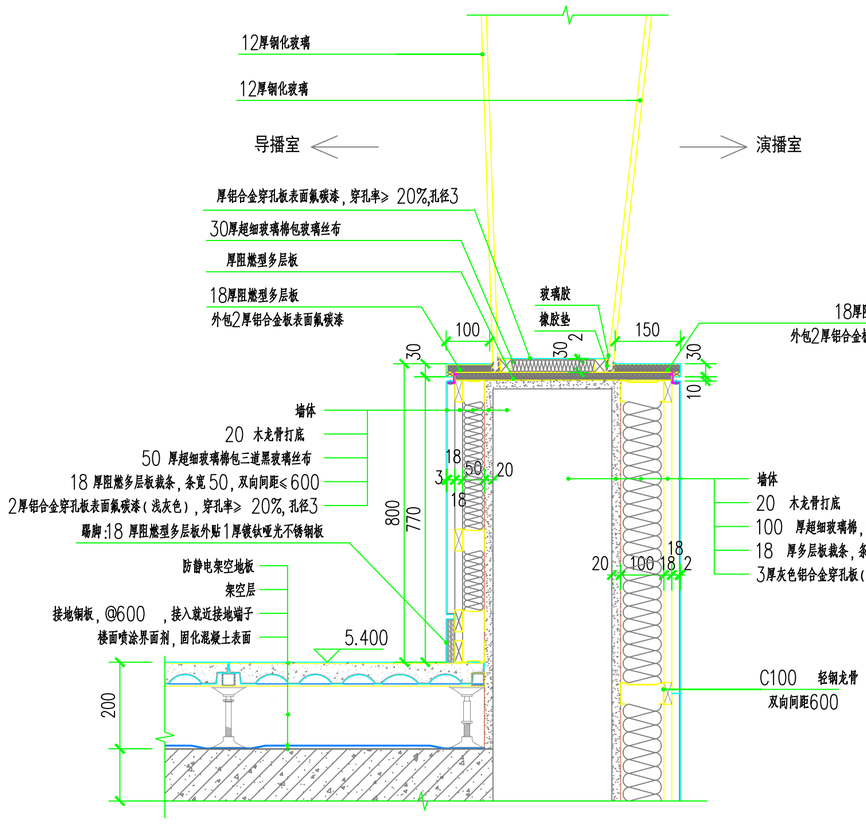

5 DT-01 DETAIL 隔声观察窗大样图
SCALE: 1:10

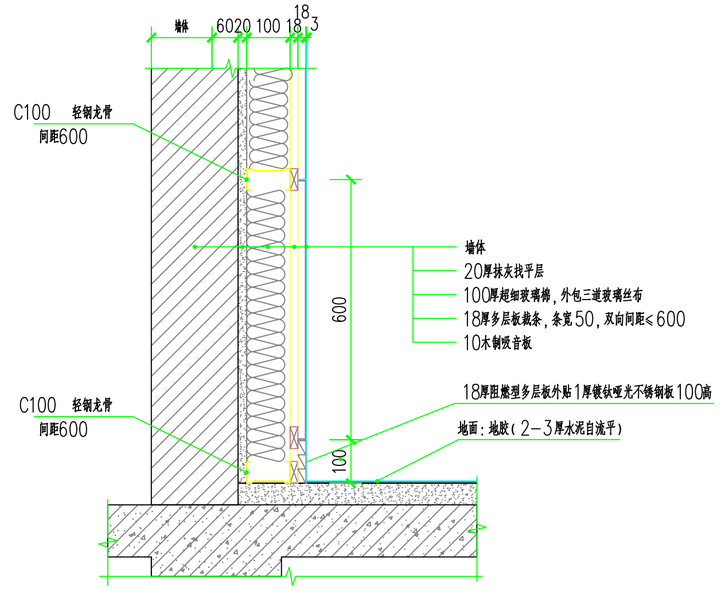

6 DT-01 DETAIL 地面造型剖面图
SCALE: 1:10

注意：
本图须经签署并加盖本公司专用出图章方为有效；
本图纸必须经图纸审图机构审查合格盖章，
本图版权归信宇腾远规划设计有限公司所有。

备注：

项目编码 STAMP
（打码机打码位置）

项目负责 PROJECT DIRECTOR	刘树军	
专业负责 DISCIPLINE RESPONSIBLE	张月清	
审 定 AUTHORIZED FOR ISSUE BY	杨金艳	
审 核 REVIEWED BY	杨金艳	
校 对 CHECKED BY	张月清	
设 计 DESIGNED BY	王 春	

建设单位 CONSTRUCTE WITH

工程名称 PROJECT
神木市融媒体中心演播室室内设计

子项名称 ITEM

图名 DRAWING TITLE 节点大样图

设计号 DES. NO.	2026-XYXA-151		
图 号 DRAWING NO.	DT. 01	版 次 CHANGES NO.	A2
图 别 DWG. TYPE	装饰	日 期 DATE	2026. 05

信宇腾远规划设计有限公司

地址：西安曲江新区雁展路1111号
莱安中心T7-2506
资质证书编号：A261134839