西安高新区第五十三幼儿园改造项目

装饰装修

施工图

日期：2026.05

设计单位 Design Firm

图 纸 目 录
DRAWING INDEX

建设单位 Client

项目名称 Project

西安高新区第五十三幼儿园改造项目

工程编号 Job No.	
阶段 Status	施工图
日期 Date	2026.05
Page. 第 01 页	Total. 共 02 页
设计总负责人/日期 Project Director By /Date	
填表人 Booker By /Date	

序号 List No.	图号 Sheet No.	图纸名称 Drawing title	图幅 Drawing Size	备注 Remark
01	SM-01	设计说明（一）	A2	
02	SM-02	设计说明（二）	A2	
03	SM-03	工程量说明表	A2	
04	W-PL-01	室外原始平面图	A2	
05	W-PL-02	室外拆除图	A2	
06	W-PL-03	室外雨水管排水沟定位图	A2	
07	W-PL-04	室外新建图	A2	
08	W-D-01	室外节点图（一）	A2	
09	W-D-02	室外节点图（二）	A2	
10	W-D-03	室外节点图（三）	A2	
11	N-PL-01	厨房原始平面图	A2	
12	N-PL-02	厨房搬移及拆除图	A2	
13	N-PL-03	厨房新建图	A2	
14	N-PL-04	厨房平面布置及索引图	A2	
15	N-PL-05	厨房铺地图	A2	
16	N-PL-06	厨房强电图	A2	
17	N-PL-07	厨房给排水图	A2	
18	N-PL-08	厨房天花定位图	A2	
19	N-PL-09	厨房顶面设备图	A2	
20	N-EL-01	厨房过厅立面图	A2	
21	N-D-01	厨房节点图	A2	

设计单位 Design Firm

图 纸 目 录
DRAWING INDEX

建设单位 Client

项目名称 Project

西安高新区第五十三幼儿园改造项目

工程编号 Job No.	
阶段 Status	施工图
日期 Date	2026.05
Page. 第 02 页	Total. 共 02 页
设计总负责人/日期 Project Director By /Date	
填表人 Booker By /Date	

序号 List No.	图号 Sheet No.	图纸名称 Drawing title	图幅 Drawing Size	备注 Remark

施工图设计说明

1、设计及施工依据:

1.1 甲方提供的建筑施工图纸、确认的平面布置及相关的方案、效果图等资料。

1.2 由国家建设部颁发的<<建筑装饰装修工程质量验收规范>>(GB.50210-2001)。

1.3 由国家建设部,技术监督局联合发布的<<建筑内部装修设计防火规范>>GB50222-95(2001年修订版)。

1.4 <<建设电气工程施工质量验收规范>>（GB50303-2002)。

1.5 装饰工程施工的标准做法及惯常方式，施工图中未详尽之做法请参照国家及行业相关标准及工具书；如：中国建筑工业出版社<<装饰工程施工手册>>等。

2、项目概况及设计范围:

2.1 项目地址: 西安高新区第五十三幼儿园改造项目

2.2 建设单位:

2.3 设计范围:

2.4 本装饰工程设计为室内装饰设计，对于设备设计部分应由建设单位另行委托专业公司进行二次设计，在二次设计中，必须遵循原室内设计方案，并经原设计人员同意后方可施工。

3、设计标高和定位及其它:

3.1 本装饰工程设计相对标高±0.000为建筑装饰完成标高,相对于原建筑标高，根据不同地面装饰材料相应地提高，定位详见各部分施工图。

3.2 本设计尺寸均为完成面尺寸，现场如有较小出入，可适当调整。

3.3 本设计所注尺寸以毫米(mm)为单位，标高以米(m)为单位。

3.3 拆除和砌筑墙体标高为3.000mm

4、防火要求:

4.1 根据建筑设计防火规范要求，在本装饰工程设计中积极采用不燃性材料和难燃性材料。

4.2 所有隐蔽木结构表面必须涂刷一级饰面型防火涂料。易燃物表面、室内装饰织物表面要进行阻燃处理，使其达到国家防火规范及当地政府颁布的防火规范要求。

4.3 木饰面基层应选用防火等级为B级及以上的轻质不燃板或经处理后防火等级为B级以上的木夹板。

5、防水、防潮、防锈、隔声处理:

5.1 防水工程根据建筑设计防水工程设计规范、规程。

5.2 为防止潮气侵入引起木结构变形、腐蚀，建筑内墙、地面层均须做防潮处理，所有外墙内侧均涂一道1.0厚水泥基防水涂层，所有厨房、卫生间墙面及地面均涂一道1.5mm厚聚氨酯涂膜防水层。

5.3 钢结构表面须刷防锈漆作防锈处理，螺栓、螺母、垫圈等选用不锈钢件，预埋铁件表面须做热侵镀锌防腐处理。

5.4 隔墙龙骨、木格栅空档处塞玻璃棉材料，以保证吸音、保温效果。

6、设备安装:

6.1 重型灯具、水管及风道等，须另行吊挂在顶板，不得与吊顶龙骨相连。

6.2 轻型灯具、风口等可吊挂在原有或附加大、中龙骨上，但必须做加固处理。

6.3 装饰工程施工中作好与设备工种协调配合工作，在保证装饰效果的前提下，空调风口等位置做到均衡布，个别设备在不影响整体效果时作适当调整。

7、吊顶工程:

7.1 本项目吊顶基底除了个别特殊造型外，主要采用U型系列轻钢吊顶龙骨。

7.2 吊灯所用龙骨、吊杆、连接件必须符合产品组合要求。安装位置、造型尺寸必须准确，龙骨构架排列整齐顺直，表面必须平整，龙骨架构连接必须牢固，拼缝严密无松动，安全可靠。

7.3 个别特殊造型局部采用木结构基底，木结构须按防火规范进行防火处理。

7.4 空调出风口、回风口的具体位置、尺寸及材料，除本施工图中注明调整外，均根据原建筑空调设计图纸。

7.5 吊顶用轻钢龙骨除本施工图中已注明外，均采用符合国家规范要求的轻钢龙骨：承载龙骨:60×27×1.2，覆盖龙骨:50×20×0.6，辅助龙骨:25×20×0.6，采用 8钢筋吊杆，承载龙骨间距900-1100mm，覆面龙骨间距为600×300。

7.6 石膏板采用纸面石膏板，专用螺钉固定采用进口穿孔纸带，底层，表面处理嵌缝腻子。

8.内隔墙工程

8.1 室内设计中拆除和新砌筑的墙体，其定位尺寸、图例详见隔墙定位平面图。

8.2 室内玻璃隔断应按《建筑玻璃应用技术规程》JGJ112 - 2003和《建筑安全玻璃管理规定》(发改运行[2003]2126号)及相应的技术规范，选择玻璃。

8.3 非承重砌块墙，如采用加气混凝土砌块、陶粒空心砌块，应符合《砌体结构设计规范》(GB 50003-2001),

8.4 当墙长大于3M时，应在墙体中增加构造柱;

8.5 墙体砌至结构楼板（梁）底，当墙高超过4M时，在墙体半高处（门洞上皮）设置与柱连接且全长贯通的钢筋混凝土圈梁。当墙体未砌至结构楼板（梁）底时，需做压顶圈梁。

8.6 图中门、窗洞如需在已有结构墙体上开洞，须采取结构加固措施，且与开洞同时进行。

8.7 轻钢龙骨墙做到梁（板）底,内填隔音（防火）棉，采用100轻钢龙骨，双面、单层12厚轻质不燃板，自攻钉孔补平,防锈处理，面层白色乳胶漆。详国标图集《轻钢龙骨内隔墙》(03J111-1)。

8.8 卫生间、厨房等多水房间的墙体如采用加气混凝土砌块、陶粒空心砌块、轻质隔板（GRC）等，需离地140mm高捣C30混凝土墙基，厚度同墙厚，以达到防水的要求。

8.9 卫生间墙面、地面应做防水层。防水层的做法为1.5mm厚聚氨酯涂膜防水层，并严格按照产品说明操作施工。

9、墙面工程:

9.1 瓷砖饰面

9.1.1 施工前对进场的墙地砖要进行开箱抽样检查，品种、规格、图案、色差、外观质量、翘曲度等均应符合质量标准

9.1.2瓷砖在使用前浸水 1 ~2小时,陶砖须浸泡半日,以砖体不冒泡为准,晾干后方可使用。

9.1.3墙砖铺装前,先进行现场放线,墙面突出物（机电末端点位、五金件等）安装牢固,位置不得处于面砖接缝处,周边饰面砖应整砖套割吻合,边缘整齐,洁具、散热器安装牢固、无损伤,宜居中墙面瓷砖。

9.1.4砖拼缝宽度不得小于2mm。美缝剂不小于2mm，其余嵌缝剂不小于1.5mm。

9.1.5墙面砖与地面砖对缝；竖向和水平砖缝要大小一致且均匀,非整块砖应排在不明显的次要部位,且不得有小于1 / 2块（不小于150mm小块砖）,门边、窗边、镜边、阳角边用整块面砖,同时横排竖列均不得小于1 / 2（不小于150mm小块砖）块砖的非整块面砖；相同空间的瓷砖排版方式应统一，具体排版由设计确定。

9.1.6阳角收口时,应根据设计需求,磨边应在工厂内加工完成,须专用填缝剂勾缝,防止崩边、开裂。

9.1.7饰面砖粘贴必须牢固，无歪斜、棱掉角和裂缝等缺陷。表面应平整、洁净、色泽协调、无变色、泛碱污痕。饰面砖接缝填嵌密实、平直、宽窄均匀，阴阳角处砖的搭接方向正确，非整砖使用部位适宜，有坡度的流水坡向正确，滴水线顺直。

9.1.8施工验收完毕的墙面地面应进行保护，要避免重物搬运和物件硬物的撞击。严禁在已完工的墙地面上凿洞，以破坏面砖与基层的粘接。当必须进行电焊施工时，必须用板材保护，以免焊渣将面砖表面烧伤。

10、地面工程:

10.1 地面基线:

10.1.1 基底表面必须平整，四角方正。有地漏和供除液体的基底，其坡度应满足排液体要求。

10.1.2 基底构造层（保温层、防潮层、找平层、结合层）的材质、强度、密度必须符合设计要求和施工规范的规定。

10.1.3 铺设地毯或其他粘贴面层的基底表面必须平整、光滑、干燥、密实、洁净。不得有裂纹脱皮和起砂。

10.1.4 铺设木制地板面层的基底所选用的木龙骨，毛地板和垫母，安装必须牢固平直，铺设方式和固定方法必须符合设计要求和施工规范的规定。

设计单位 Design Firm

备注 Remark

1.本设计图纸版权归本公司所有，未经本公司书面同意，不得复印。
2.本图纸应与说明，工地状况，建筑结构设计图及有关图纸协调使用，发现任何差异请立即通知设计者。
3.切勿量度图纸，应以图中所注尺寸为准，最终尺寸需在现场校对准确。
4.除特别注明外，图中所有尺寸均为毫米单位。
5.未签出图专用章，图纸无效。

盖章 SEAL

修改记录 Rev. No.	摘要 Brief Description	日期 Date
1		
2		
3		
4		

建设单位 Client

项目名称 Projet Title

西安高新区第五十三幼儿园改造项目

图名 Drawing NO.

设计说明（一）

工程编号 Project No.

项目负责人 Captain By

设 计 Designer

制 图 Drawn

校 对 Checked

审 核 Verifeid

审 定 Approved

阶 段 Stage	版 别 Rev.
施工图	A2
日 期 Date	比 例 Scale
2026.05	如图

图号 Sheet No.

SM-01

图号 List No.

11、涂饰工程：

11.1 墙面基底：

11.1.1 基底工程必须表面平整，立面垂直，接缝顺平，边角方正，尺寸精确。

11.1.2 钢、木龙骨（搁栅立筋）线槽安装位置必须正确，连接牢固，安全可靠，不得弯曲、变形，木件无劈裂，符合安全使用要求。

11.1.3 以涂料、裱糊为饰面的以抹灰面为基底的质量要求：抹灰面达到高级抹灰面标准。灰表面色泽一致，当使用遮盖力不强的面料时，灰面应为纯白色。

11.1.4 以涂料、裱糊为饰面的，以胶合板和纸面石膏板为基底的应用耐水板面、表面干净、光滑，割面整齐，接缝严密，接缝的阳角处采用专用封边胶带，无挂胶，无外钉帽，与骨架紧贴牢固。裱糊、涂料工程要求基底含水率应符合下列规定：混凝土面、抹灰面不大于8%，木制板面不大于8%。

11.2 涂料饰面：

11.2.1 本工程所用乳胶漆涂料、木制品油漆和半成品必须符合选用知名品牌，环保性能为优等品以上，防火等级A类标准。乳胶漆涂刷2遍。

11.2.2 喷涂或手刷的涂料、油漆厚度应均匀，颜色一致，喷点、喷花的突出点要手感适宜，不掉粒。喷涂接茬应留在分格缝出切无明显色差，无分格缝时接茬不得有搭接痕迹，喷涂表面清洁无污染。

12、施工注意事项：

12.1 施工中应严格执行国家现行的有关施工及验收规范。

12.2 不得任意变更设计图纸及选材和用料。必须更改时，可根据甲方要求及时与设计人员联系。

12.3 协调解决：图中未详尽处由设计人员现场协调。

12.4 为确保设计效果，重要材料选样需要根据设计要求，施工中须严格遵守国家有关防火规范的要求。隐蔽工程须经有关部门验收合格后方可封闭。

12.5 为方便于施工，在保证设计装饰效果不变的前提下，内部构造可根据施工方常用做法作适当调整，但必须确保安全、可靠。

13、图纸说明：

13.1 家具、灯饰在选样中,不再画施工图,具体加工时由专业厂家出详图,且必须经过现场放样方能施工。

13.2 工艺品的选择、定做，只做示意并提要求，具体由甲方选购。

13.3 图纸上标注的材料与清单有矛盾时，以清单为准。

13.4 二次装修空调、水、电、消防疏散指示标识系统非我司设计范围，相关专业设计单位必须按我司施工图要求设计，或征得我司设计师同意后方能施工。

13.5 图纸上出现钢结构部分必须经过专业公司设计或审核后方能施工，本图所有钢结构仅供参考。

13.6 由于现场不定因素较多，如此图与现场出入较大，以施工过程中设计师现场调整或发变更通知为准。

14、色彩说明：

14.1 设计师提供的色彩样板仅供参考，施工方需再次核准所有色彩材料（涂料、木饰面、喷涂等）应提前调制小样以供设计师对应确认。

14.2 需提前订选，订制的涉及色样的材料或半成品（饰面）施工方应提前联系好供应商或由供应商配合提供制作方案，以达到设计师所设想的效果。

14.3 设计师提供的色板中若有施工方在市场上找不到的或因价格问题而不能采用的，施工方应提前向业主和设计师反映，由三方相关人员协调确定调整方案，以求达到或接近预期效果。

15、线路敷设说明

15.1 所有线路采用铜芯导线、电缆。普通配电干线、分支干线、配电支线明敷采用WDZ-YJY电缆（WDZ-BYJ导线）。

15.2 消防配电线路暗敷设时，应穿金属管敷设于不燃烧结构体内，且保护层厚度须大于30mm；明敷设时，应穿有防火保护的金属管或有防火保护的封闭式金属桥架或线槽（表面刷防火涂料），其耐火时间不低于90min。

15.3 在有可燃物的闷顶和封闭吊顶内明敷的配电线路，应采用金属导管或金属槽盒布线。

15.4 耐火电缆应具有不低于B1级的难燃性能。有耐火要求的线路中间连接附件的耐火等级不应低于电缆本体的耐火等级。

15.5 照明平面图中，管路标识的细斜杠表示同管中的导线根数。图中未注明根数的灯支线均为3根，灯到终端单联单控普通开关的支线均为2根,灯到终端单联单控红外感应开关的支线均为3根。插座管线均为3根，图中不再标注线根数。

15.6 灯具吸吊顶安装时,从接线盒至灯具的导线穿金属软管保护。应急照明还需刷防火涂料。

15.7 暗敷在楼板、墙体、柱内的缆线（有防火要求的缆线除外），其保护管的覆盖层不应小于15mm。空调机等设备具体定位尺寸及电源出线口位置，以暖通专业图纸为准。

15.8 穿管布线的管路较长或有弯时，应适当加装拉线盒，两个拉线点之间的距离应符合以下要求：

●对无弯的管路，不超过30m。 ●两个拉线点之间有一个弯时，不超过20m。

●两个拉线点之间有两个弯时，不超过15m。 ●两个拉线点之间有三个弯时，不超过8m。

15.9 电缆桥架布线要求：

15.9.1 电缆桥架水平敷设时，跨距宜为1.5~3.0m。

设计单位 Design Firm

备注 Remark

1.本设计图纸版权归本公司所有，未经本公司书面同意，不得复印。
2.本图纸应与说明，工地状况，建筑结构设计图及有关图纸协调使用，发现任何差异请立即通知设计者。
3.切勿量度图纸，应以图中所注尺寸为准，最终尺寸需在现场校对准确。
4.除特别注明外，图中所有尺寸均为毫米单位。
5.未签出图专用章，图纸无效。

盖章 SEAL

修改记录 Rev. No.	摘要 Brief Description	日期 Date
1		
2		
3		
4		

建设单位 Client

项目名称 Projet Title

西安高新区第五十三幼儿园改造项目

图名 Drawing NO.

设计说明（二）

工程编号 Project No.

项目负责人 Captain By

设 计 Designer

制 图 Drawn

校 对 Checked

审 核 Verifeid

审 定 Approved

阶 段 Stage 施工图

版 别 Rev. A2

日 期 Date 2026.05

比 例 Scale 如图

图号 Sheet No.

SM-02

序号 List No.

工程量说明表

电气工程
1. 开关插座安装26个
2.管内穿线，BV-2 .5, 敷设9.6m
3.墙面开槽，共9.6m
给排水工程
1. 拆除给水管,规格：25，共 3.4m
2. 安装给水管,规格：PPR,20，共3.4m
3.墙面开槽,规格：75, 共3.4m
消防工程
1. 水喷淋下移至2700mm：共 10m
2. 烟感下移至2700mm：共 42m
3. 监控下移至2700mm：共 5m

7.地面新增2个地漏, 2个排水口（直接50PVC）

设计单位 Design Firm

备注 Remark

1.本设计图纸版权归本公司所有，未经本公司书面同意，不得复印。
2.本图纸应与说明，工地状况，建筑结构设计图及有关图纸协调使用，发现任何差异请立即通知设计者。
3.切勿量度图纸，应以图中所注尺寸为准，最终尺寸需在现场校对准确。
4.除特别注明外，图中所有尺寸均为毫米单位。
5.未签出图专用章，图纸无效。

盖章 SEAL

修改记录 Rev. No.	摘要 Brief Description	日期 Date
1		
2		
3		
4		

建设单位 Client

项目名称 Projet Title

西安高新区第五十三幼儿园改造项目

图名 Drawing NO.

工程量说明表

工程编号 Project No.

项目负责人 Captain By

设 计 Designer

制 图 Drawn

校 对 Checked

审 核 Verifeid

审 定 Approved

阶 段 Stage	版 别 Rev.
施工图	A2
日 期 Date	比 例 Scale
2026.05	如图

图号 Sheet No.

SM-03

图纸号 List No.

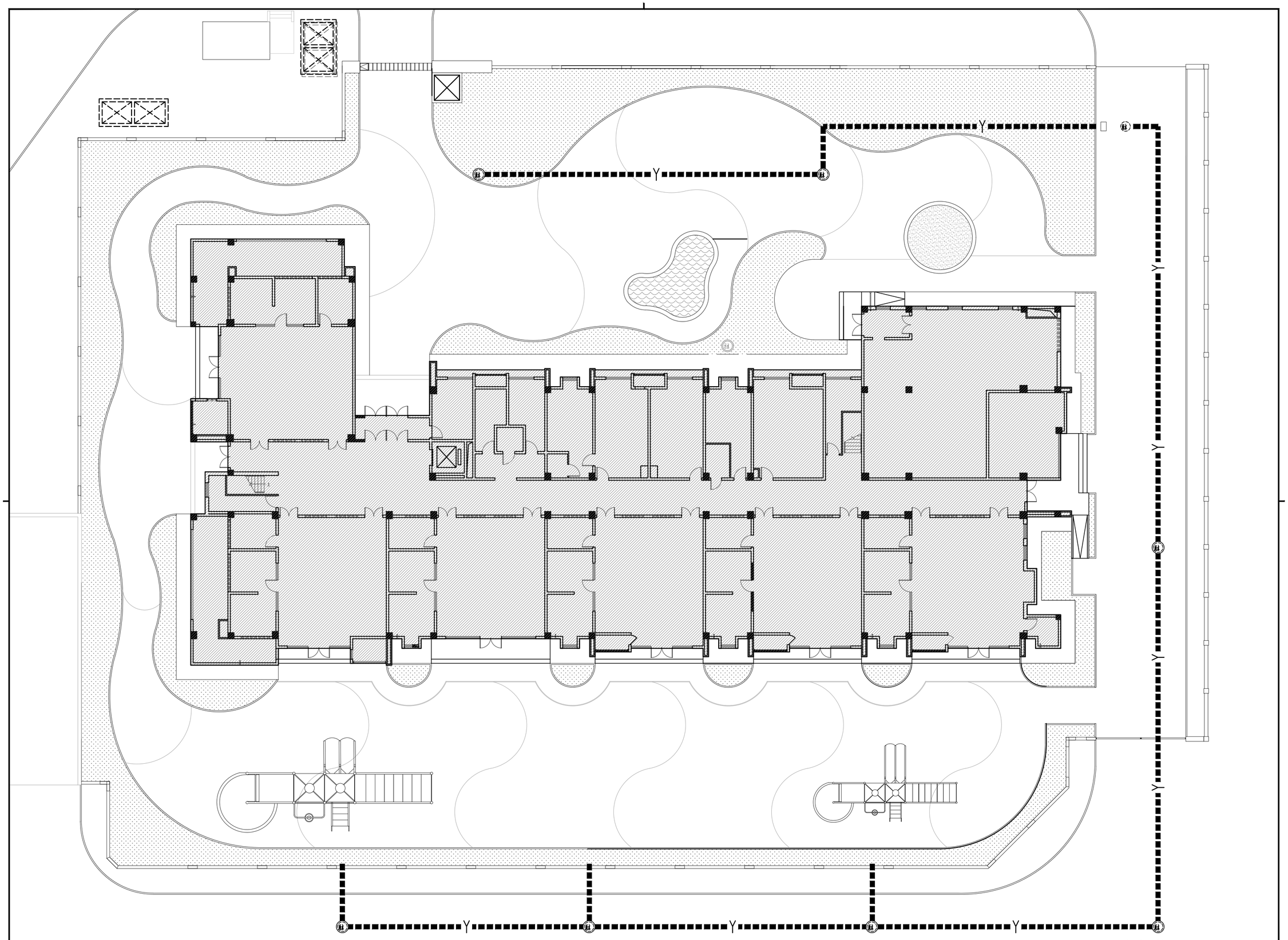

室外原始图 1: 200

设计单位 Design Firm

备注 Remark

1.本设计图纸版权归本公司所有，未经本公司书面同意，不得复印。
2.本图纸应与说明，工地状况，建筑结构设计图及有关图纸协调使用，发现任何差异请立即通知设计者。
3.切勿量度图纸，应以图中所注尺寸为准，最终尺寸需在现场校对准确。
4.除特别注明外，图中所有尺寸均为毫米单位。
5.未签出图专用章，图纸无效。

盖章 SEAL

修改记录 Rev. No.	摘要 Brief Description	日期 Date
1		
2		
3		
4		

建设单位 Client

项目名称 Projet Title

西安高新区第五十三幼儿园

图名 Drawing NO.

室外原始图

工程编号 Project No.

项目负责人 Captain By

设 计 Designer

制 图 Drawn

校 对 Checked

审 核 Verifeid

审 定 Approved

阶 段 Stage: 设计

版 别 Rev.: A

日 期 Date: 2026/03

比 例 Scale: 如图

图号 Sheet No.

W-PL-01

图号 List No.

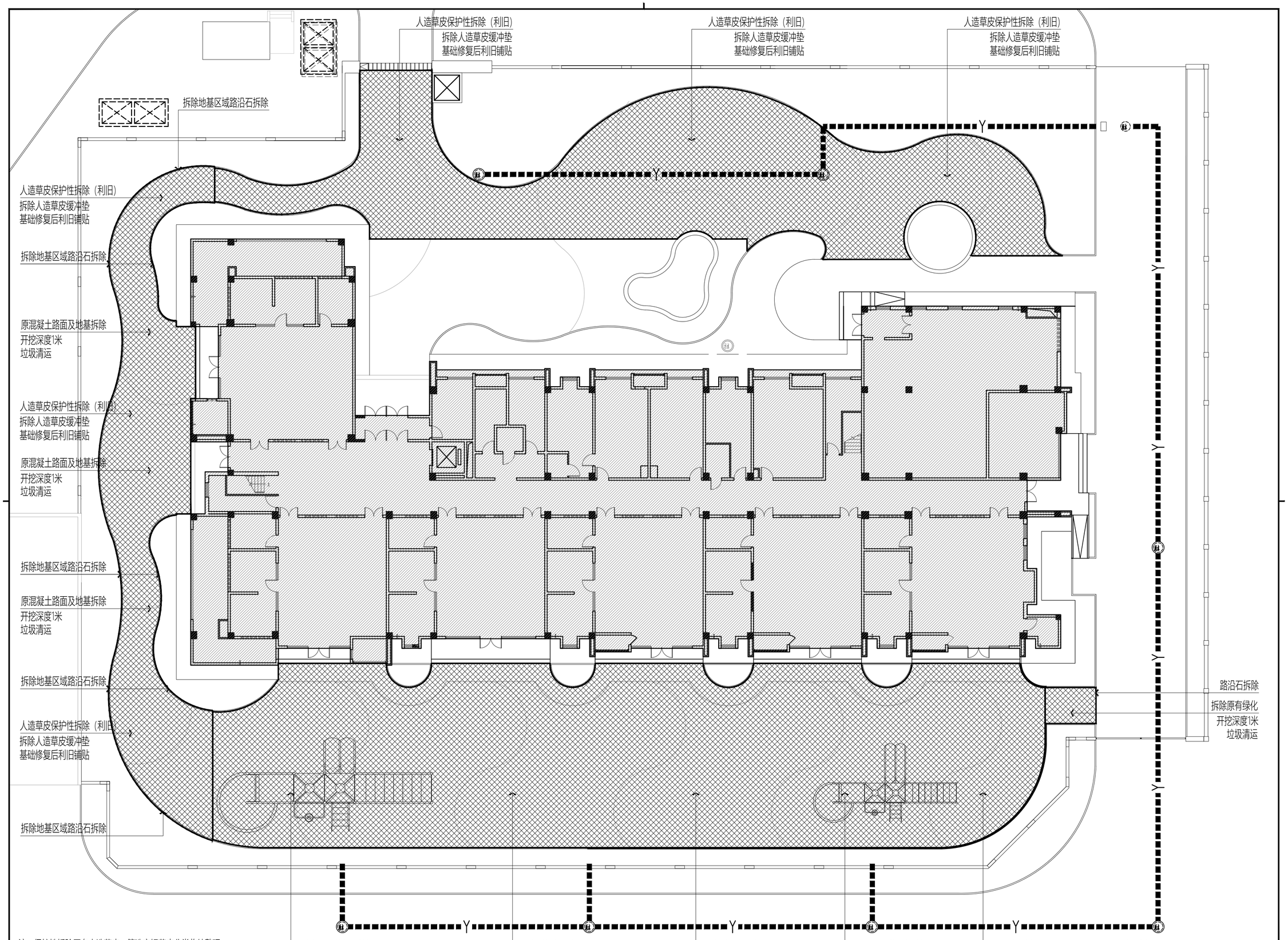

注：保护性拆除原有人造草皮，筛选完好草皮分类收纳整理，场地基层清理修整、找平压实后，原有合格草皮原位复用铺贴，接缝拼接严实，固定收口。

室外拆除图 1：200

设计单位 Design Firm

备注 Remark

1.本设计图纸版权归本公司所有，未经本公司书面同意，不得复印。
2.本图纸应与说明，工地状况，建筑结构设计图及有关图纸协调使用，发现任何差异请立即通知设计者。
3.切勿量度图纸，应以图中所注尺寸为准，最终尺寸需在现场校对准确。
4.除特别注明外，图中所有尺寸均为毫米单位。
5.未签出图专用章，图纸无效。

盖章 SEAL

修改记录 Rev. No.	摘要 Brief Description	日期 Date
1		
2		
3		
4		

建设单位 Client

项目名称 Projet Title

西安高新区第五十三幼儿园

图名 Drawing NO.

室外拆除图

工程编号 Project No.

项目负责人 Captain By

设 计 Designer

制 图 Drawn

校 对 Checked

审 核 Verifeid

审 定 Approved

阶 段 Stage 设计

版 别 Rev. A

日 期 Date 2026/03

比 例 Scale 如图

图号 Sheet No. W-PL-02

图号 List No.

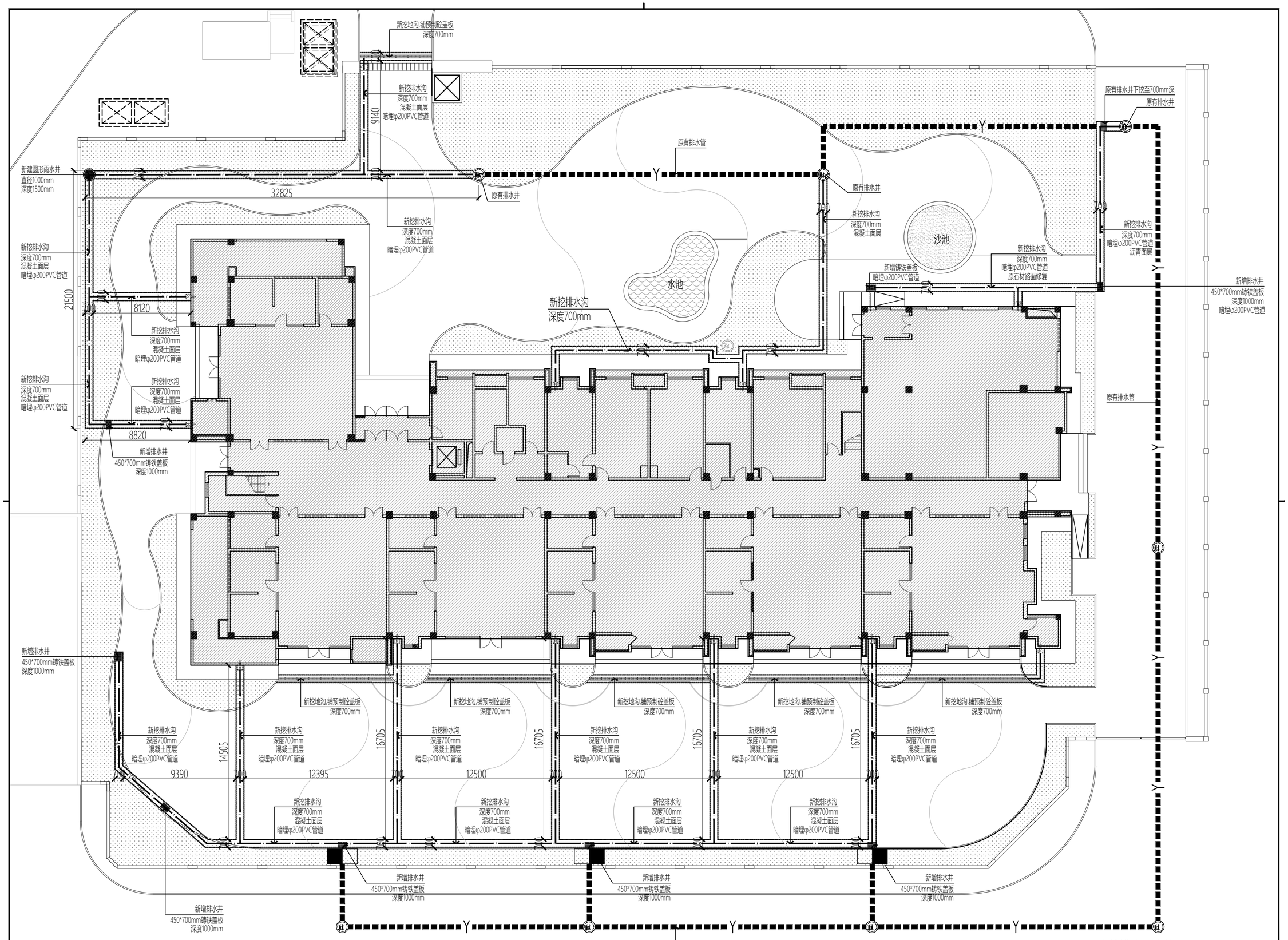

雨水管排水沟定位图 1：200

设计单位 Design Firm

备注 Remark

1.本设计图纸版权归本公司所有，未经本公司书面同意，不得复印。
2.本图纸应与说明，工地状况，建筑结构设计图及有关图纸协调使用，发现任何差异请立即通知设计者。
3.切勿量度图纸，应以图中所注尺寸为准，最终尺寸需在现场校对准确。
4.除特别注明外，图中所有尺寸均为毫米单位。
5.未签出图专用章，图纸无效。

盖章 SEAL

修改记录 Rev. No.	摘要 Brief Description	日期 Date
1		
2		
3		
4		

建设单位 Client

项目名称 Projet Title

西安高新区第五十三幼儿园

图名 Drawing NO.

雨水管排水沟定位图

工程编号 Project No.

项目负责人 Captain By

设 计 Designer

制 图 Drawn

校 对 Checked

审 核 Verifeid

审 定 Approved

阶 段 Stage 设计

版 别 Rev. A

日 期 Date 2026/03

比 例 Scale 如图

图号 Sheet No. W-PL-03

图号 List No.

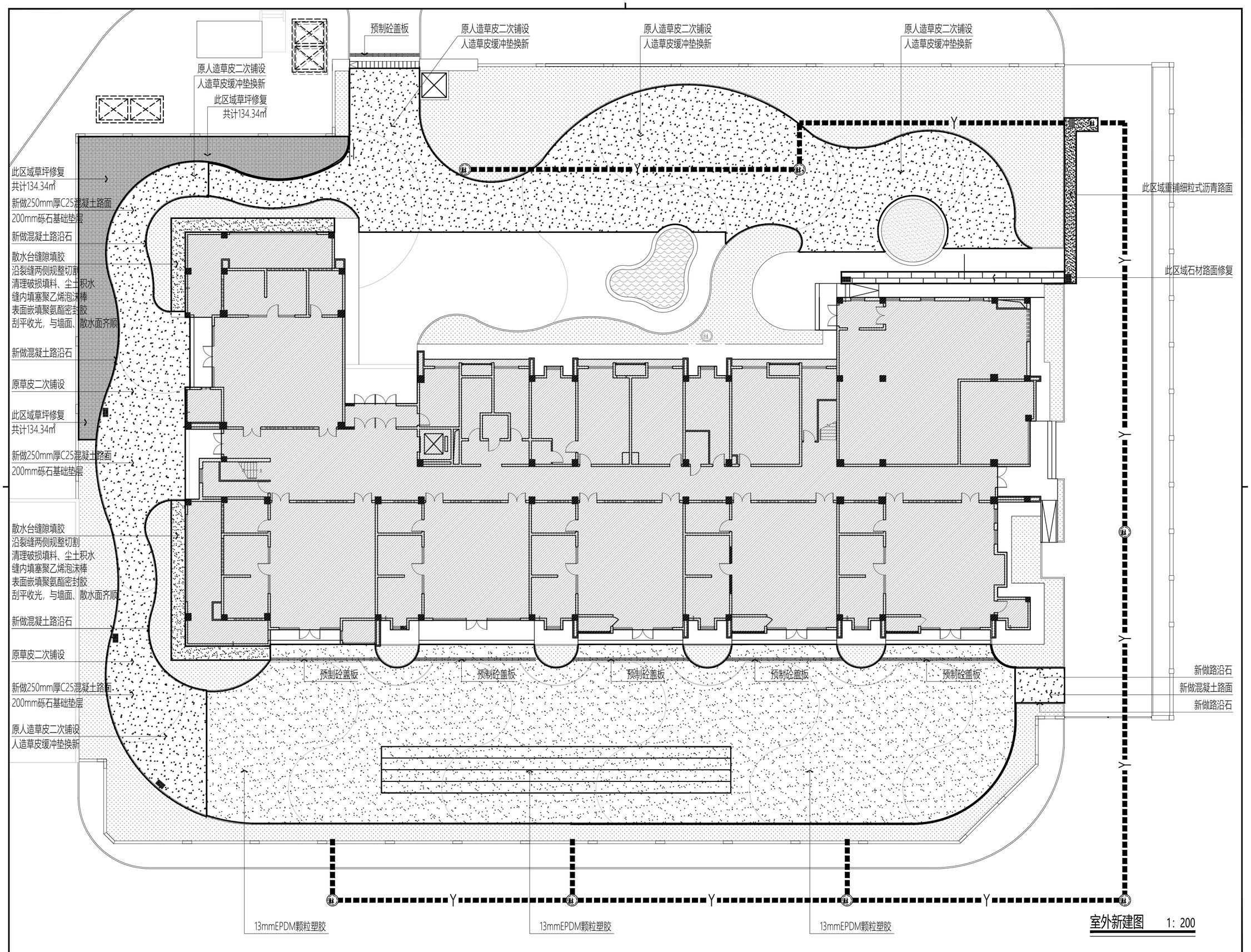

室外新建图 1：200

设计单位 Design Firm

备注 Remark

1.本设计图纸版权归本公司所有，未经本公司书面同意，不得复印。
2.本图纸应与说明，工地状况，建筑结构设计图及有关图纸协调使用，发现任何差异请立即通知设计者。
3.切勿量度图纸，应以图中所注尺寸为准，最终尺寸需在现场校对准确。
4.除特别注明外，图中所有尺寸均为毫米单位。
5.未签出图专用章，图纸无效。

图章 SEAL

修改记录 Rev. No.	摘要 Brief Description	日期 Date
1		
2		
3		
4		

建设单位 Client

项目名称 Projet Title

西安高新区第五十三幼儿园

图名 Drawing NO.

室外新建图

工程编号 Project No.

项目负责人 Captain By

设 计 Designer

制 图 Drawn

校 对 Checked

审 核 Verifeid

审 定 Approved

阶 段 Stage	版 别 Rev.
设计	A

日 期 Date	比 例 Scale
2026/03	如图

图号 Sheet No.

W-PL-04

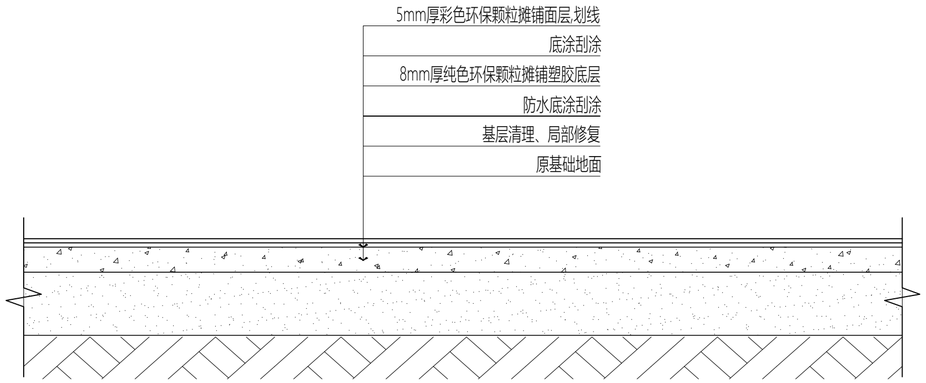

① 13mmEPDM颗粒塑胶节点详图 1:10

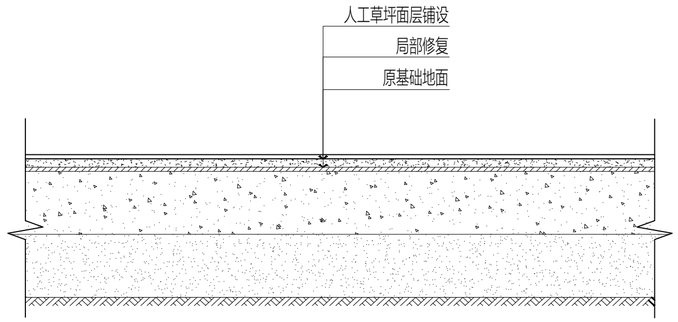

② 13mmEPDM颗粒塑胶节点详图 1:10

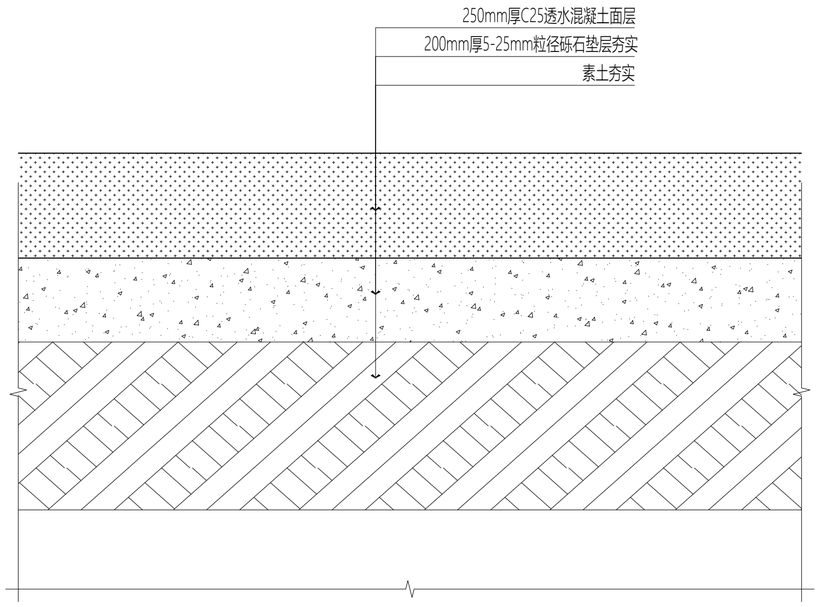

③ 混凝土路面节点详图 1:10

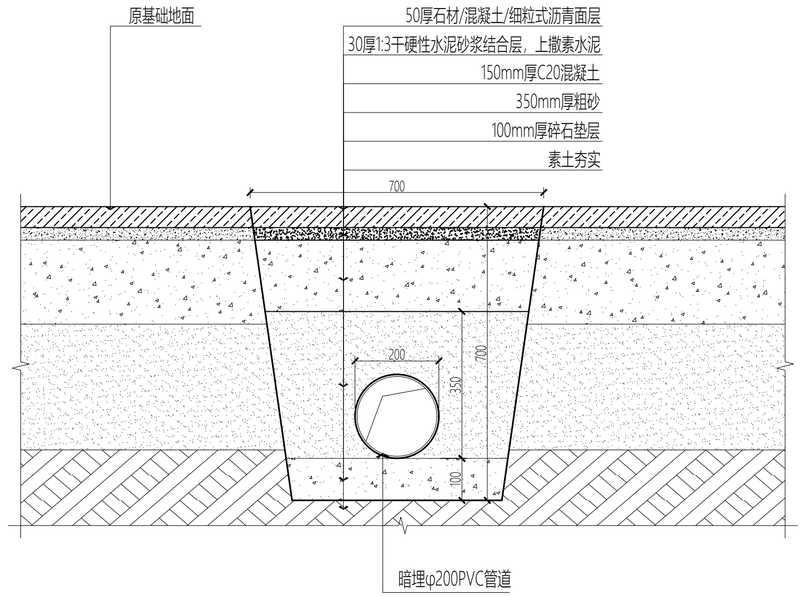

④ 暗埋雨水管节点详图 1:10

设计单位 Design Firm

备注 Remark

1.本设计图纸版权归本公司所有，未经本公司书面同意，不得复印。
2.本图纸应与说明，工地状况，建筑结构设计图及有关图纸协调使用，发现任何差异请立即通知设计者。
3.切勿量度图纸，应以图中所注尺寸为准，最终尺寸需在现场校对准确。
4.除特别注明外，图中所有尺寸均为毫米单位。
5.未签出图专用章，图纸无效。

盖章 SEAL

修改记录 Rev. No.	摘要 Brief Description	日期 Date
1		
2		
3		
4		

建设单位 Client

项目名称 Projet Title

西安高新区第五十三幼儿园

图名 Drawing NO.

室外节点图（一）

工程编号 Project No.

项目负责人 Captain By

设 计 Designer

制 图 Drawn

校 对 Checked

审 核 Verifeid

审 定 Approved

阶 段 Stage	版 别 Rev.
设计	A
日 期 Date	比 例 Scale
2026/03	如图

图号 Sheet No.

W-D-01

序号 List No.

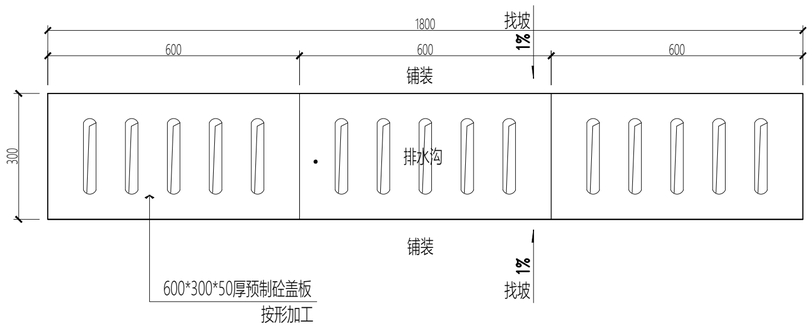

① 预制砼盖板地沟平面详图 1:10

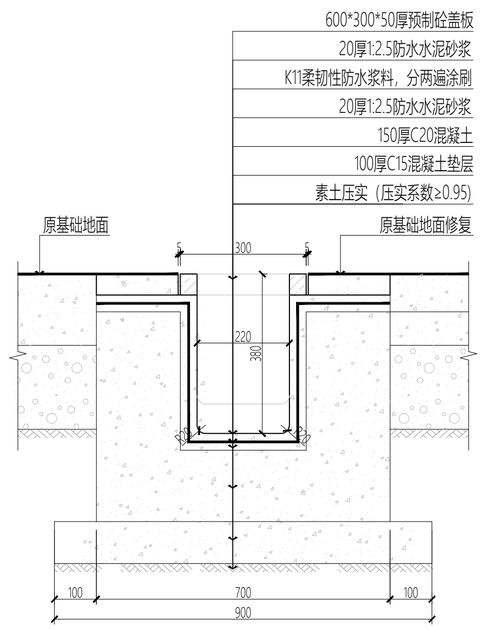

② 预制砼盖板地沟平面详图 1:10

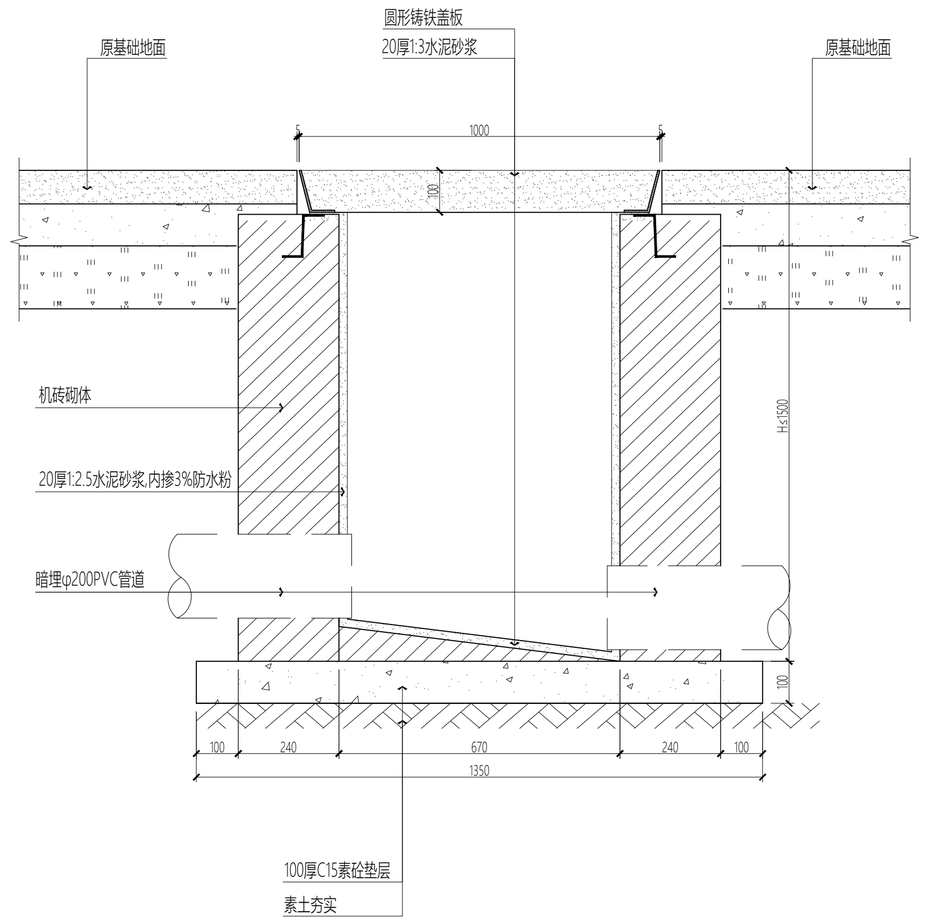

③ 圆形雨水井节点详图 1:10

设计单位 Design Firm

备注 Remark

1.本设计图纸版权归本公司所有，未经本公司书面同意，不得复印。
2.本图纸应与说明，工地状况，建筑结构设计图及有关图纸协调使用，发现任何差异请立即通知设计者。
3.切勿量度图纸，应以图中所注尺寸为准，最终尺寸需在现场校对准确。
4.除特别注明外，图中所有尺寸均为毫米单位。
5.未签出图专用章，图纸无效。

盖章 SEAL

修改记录 Rev. No.	摘要 Brief Description	日期 Date
1		
2		
3		
4		

建设单位 Client

项目名称 Projet Title

西安高新区第五十三幼儿园

图名 Drawing NO.

室外节点图（二）

工程编号 Project No.

项目负责人 Captain By

设 计 Designer

制 图 Drawn

校 对 Checked

审 核 Verifeid

审 定 Approved

阶 段 Stage	版 别 Rev.
设计	A
日 期 Date	比 例 Scale
2026/03	如图

图号 Sheet No.

W-D-02

图号 List No.

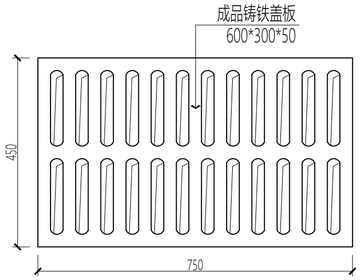

① 铸铁盖板平面详图 1:10

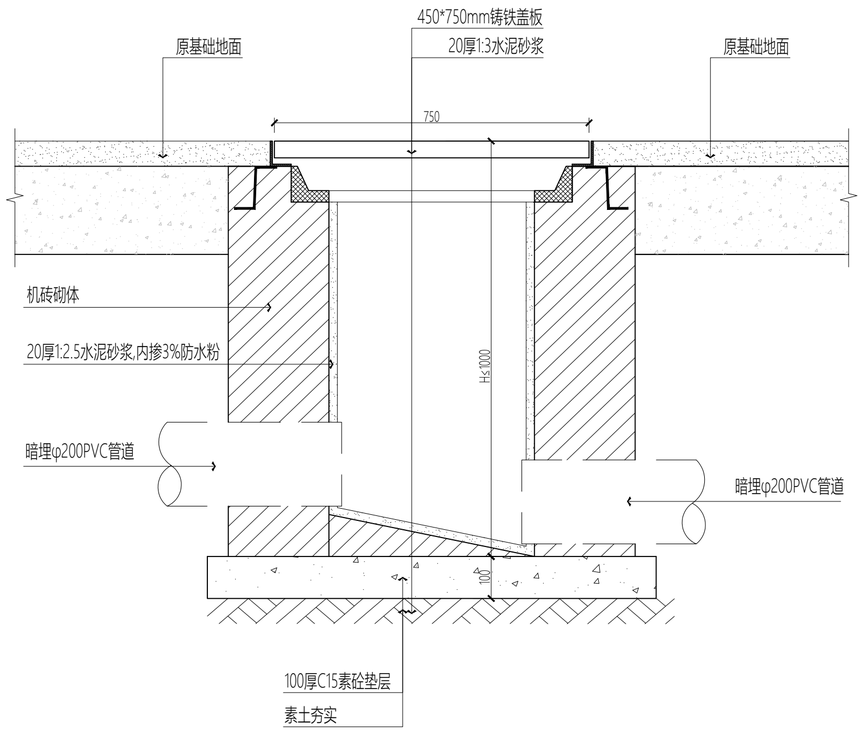

② 排水井节点详图 1:10

设计单位 Design Firm

备注 Remark

1.本设计图纸版权归本公司所有，未经本公司书面同意，不得复印。
2.本图纸应与说明，工地状况，建筑结构设计图及有关图纸协调使用，发现任何差异请立即通知设计者。
3.切勿量度图纸，应以图中所注尺寸为准，最终尺寸需在现场校对准确。
4.除特别注明外，图中所有尺寸均为毫米单位。
5.未签出图专用章，图纸无效。

盖章 SEAL

修改记录 Rev. No.	摘要 Brief Description	日期 Date
1		
2		
3		
4		

建设单位 Client

项目名称 Projet Title

西安高新区第五十三幼儿园

图名 Drawing NO.

室外节点图（三）

工程编号 Project No.

项目负责人 Captain By

设 计 Designer

制 图 Drawn

校 对 Checked

审 核 Verifeid

审 定 Approved

阶 段 Stage: 设计

版 别 Rev.: A

日 期 Date: 2026/03

比 例 Scale: 如图

图号 Sheet No.

W-D-03

图号 List No.

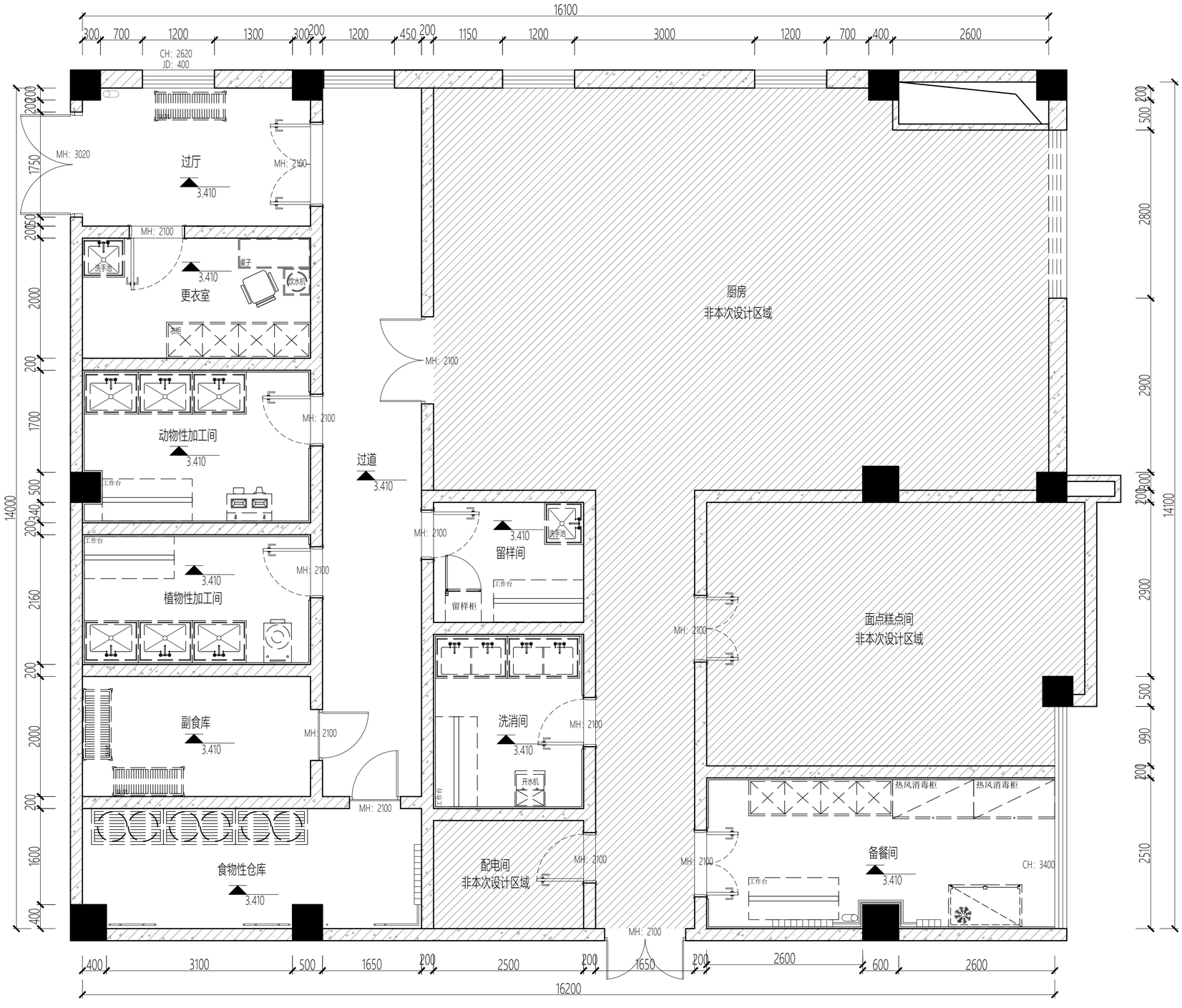

厨房原始平面图 1: 50

设计单位 Design Firm

备注 Remark

1.本设计图纸版权归本公司所有，未经本公司书面同意，不得复印。
2.本图纸应与说明，工地状况，建筑结构设计图及有关图纸协调使用，发现任何差异请立即通知设计者。
3.切勿量度图纸，应以图中所注尺寸为准，最终尺寸需在现场校对准确。
4.除特别注明外，图中所有尺寸均为毫米单位。
5.未签出图专用章，图纸无效。

盖章 SEAL

修改记录 Rev. No.	摘要 Brief Description	日期 Date
1		
2		
3		
4		

建设单位 Client

项目名称 Projet Title

西安高新区第五十三幼儿园

图名 Drawing NO.

厨房原始平面图

工程编号 Project No.

项目负责人 Captain By

设 计 Designer

制 图 Drawn

校 对 Checked

审 核 Verifeid

审 定 Approved

阶 段 Stage	版 别 Rev.
设计	A

日 期 Date	比 例 Scale
2026/03	如图

图号 Sheet No.

N-PL-01

图号 List No.

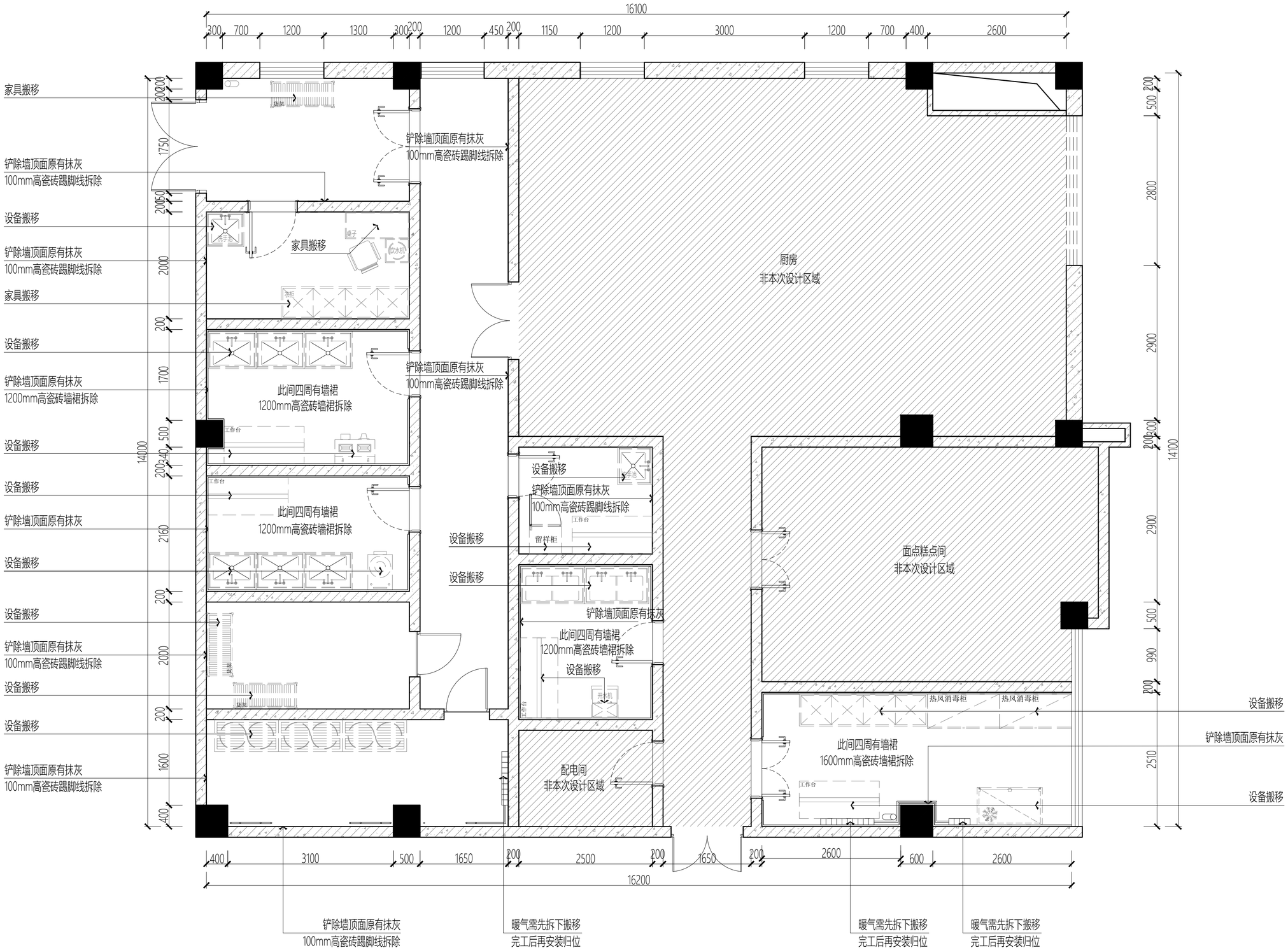

厨房搬移及拆除图 1：50

设计单位 Design Firm

备注 Remark

1.本设计图纸版权归本公司所有，未经本公司书面同意，不得复印。
2.本图纸应与说明，工地状况，建筑结构设计图及有关图纸协调使用，发现任何差异请立即通知设计者。
3.切勿量度图纸，应以图中所注尺寸为准，最终尺寸需在现场校对准确。
4.除特别注明外，图中所有尺寸均为毫米单位。
5.未签出图专用章，图纸无效。

盖章 SEAL

修改记录 Rev. No.	摘要 Brief Description	日期 Date
1		
2		
3		
4		

建设单位 Client

项目名称 Projet Title

西安高新区第五十三幼儿园

图名 Drawing NO.

厨房搬移及拆除图

工程编号 Project No.

项目负责人 Captain By

设 计 Designer

制 图 Drawn

校 对 Checked

审 核 Verifeid

审 定 Approved

阶 段 Stage 设计

版 别 Rev. A

日 期 Date 2026/03

比 例 Scale 如图

图号 Sheet No. N-PL-02

序号 List No.

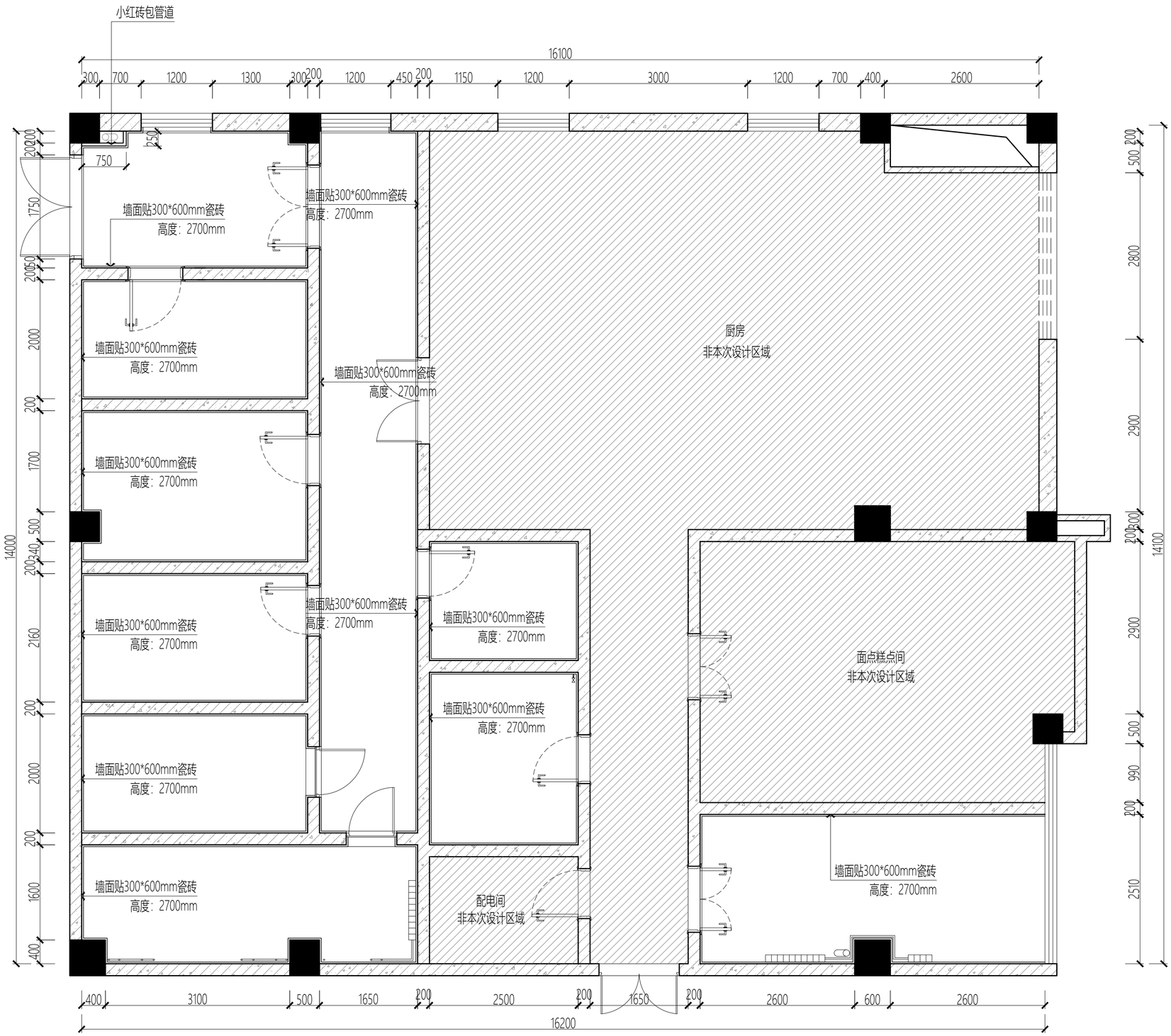

厨房新建图 1：50

设计单位 Design Firm

备注 Remark

1.本设计图纸版权归本公司所有，未经本公司书面同意，不得复印。
2.本图纸应与说明，工地状况，建筑结构设计图及有关图纸协调使用，发现任何差异请立即通知设计者。
3.切勿量度图纸，应以图中所注尺寸为准，最终尺寸需在现场校对准确。
4.除特别注明外，图中所有尺寸均为毫米单位。
5.未签出图专用章，图纸无效。

盖章 SEAL

修改记录 Rev. No.	摘要 Brief Description	日期 Date
1		
2		
3		
4		

建设单位 Client

项目名称 Projet Title

西安高新区第五十三幼儿园

图名 Drawing NO.

厨房新建图

工程编号 Project No.

项目负责人 Captain By

设 计 Designer

制 图 Drawn

校 对 Checked

审 核 Verifeid

审 定 Approved

阶 段 Stage: 设计

版 别 Rev.: A

日 期 Date: 2026/03

比 例 Scale: 如图

图号 Sheet No.

N-PL-03

表号 List No.

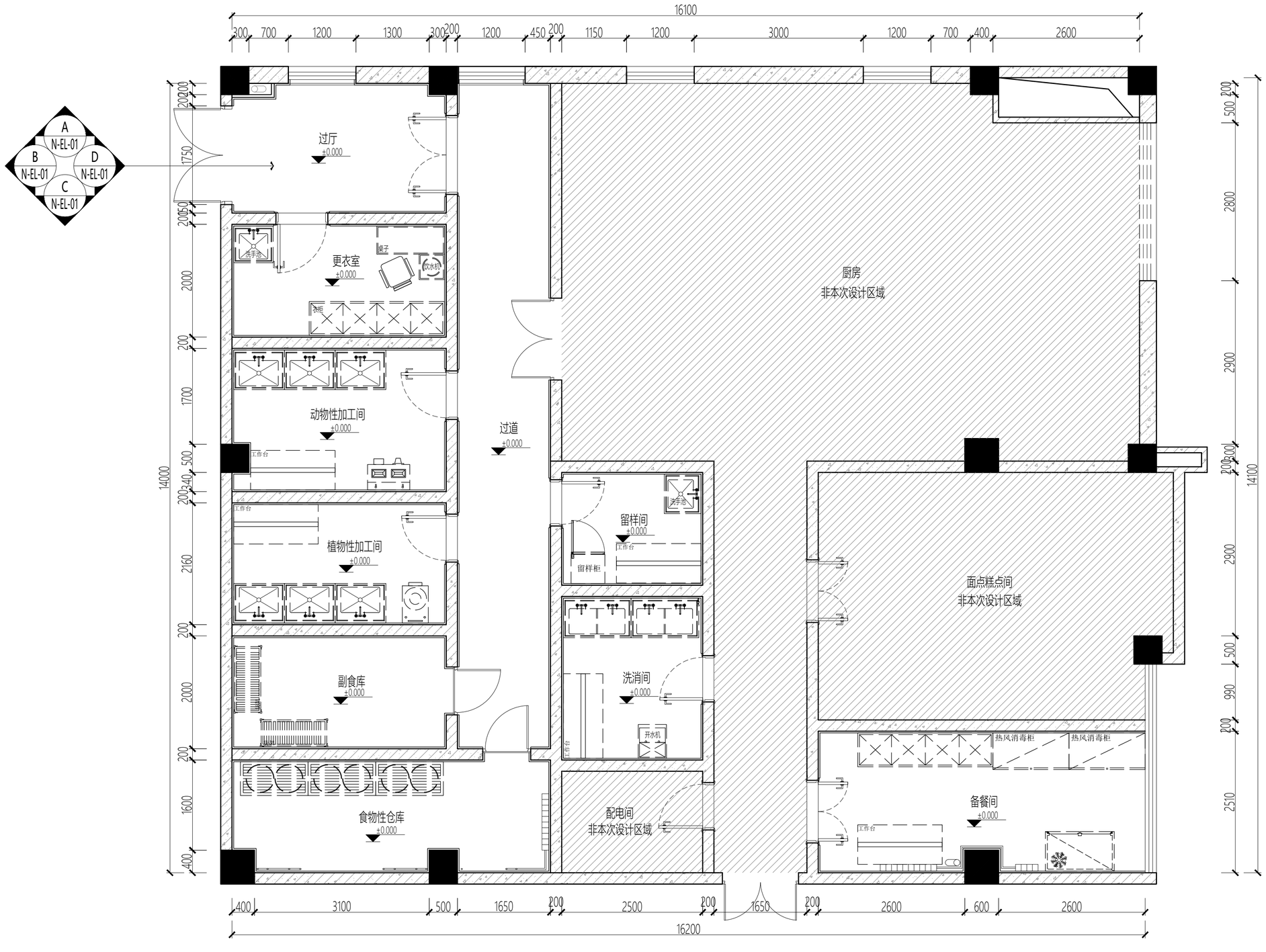

厨房平面布置及索引图 1：50

设计单位 Design Firm

备注 Remark

1.本设计图纸版权归本公司所有，未经本公司书面同意，不得复印。
2.本图纸应与说明，工地状况，建筑结构设计图及有关图纸协调使用，发现任何差异请立即通知设计者。
3.切勿量度图纸，应以图中所注尺寸为准，最终尺寸需在现场校对准确。
4.除特别注明外，图中所有尺寸均为毫米单位。
5.未签出图专用章，图纸无效。

盖章 SEAL

修改记录 Rev. No.	摘要 Brief Description	日期 Date
1		
2		
3		
4		

建设单位 Client

项目名称 Projet Title

西安高新区第五十三幼儿园

图名 Drawing NO.

厨房平面布置及索引图

工程编号 Project No.

项目负责人 Captain By

设 计 Designer

制 图 Drawn

校 对 Checked

审 核 Verifeid

审 定 Approved

阶 段 Stage	版 别 Rev.
设计	A
日 期 Date	比 例 Scale
2026/03	如图

图号 Sheet No.

N-PL-04

图号 List No.

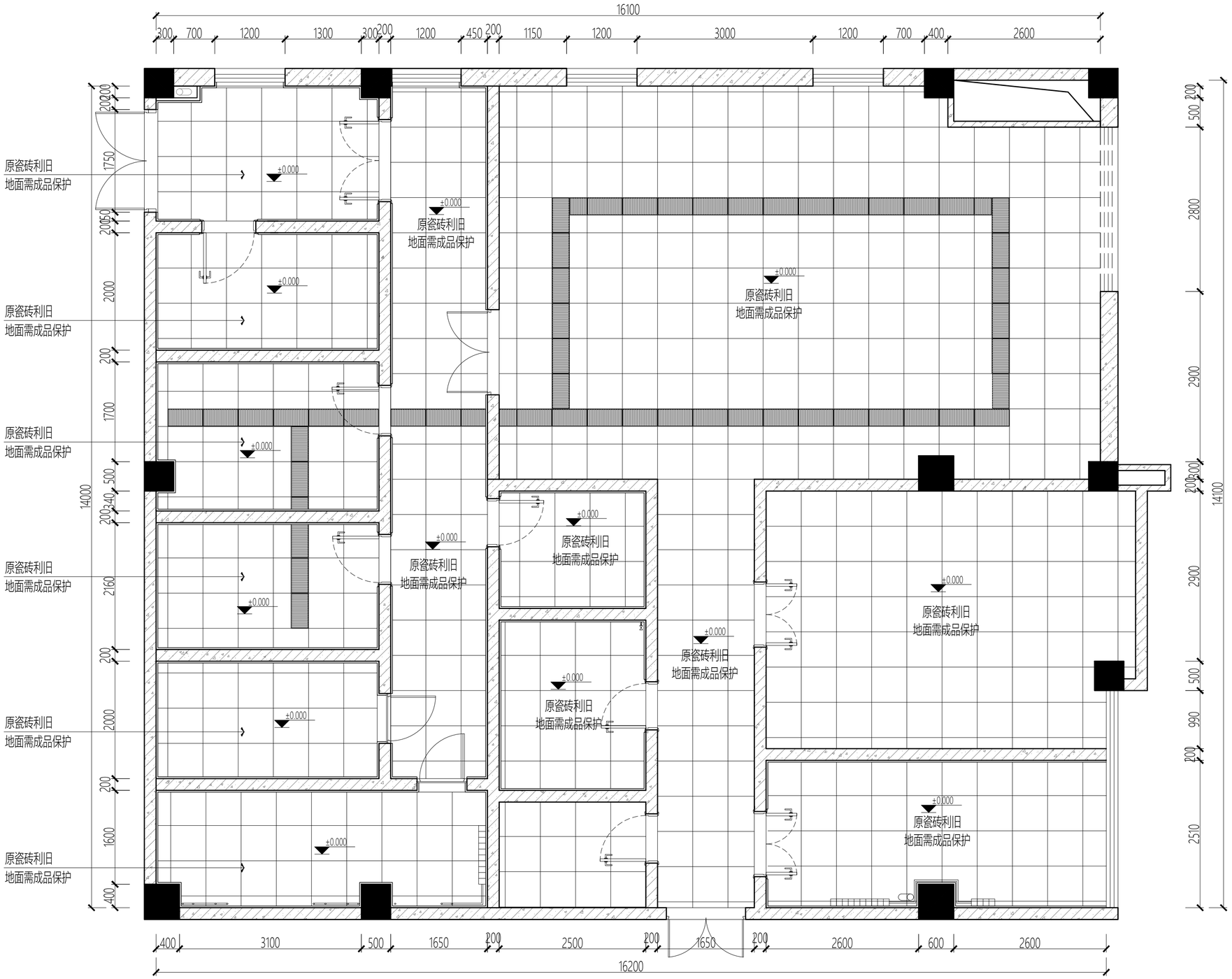

厨房铺地图 1：50

设计单位 Design Firm

备注 Remark

1.本设计图纸版权归本公司所有，未经本公司书面同意，不得复印。
2.本图纸应与说明，工地状况，建筑结构设计图及有关图纸协调使用，发现任何差异请立即通知设计者。
3.切勿量度图纸，应以图中所注尺寸为准，最终尺寸需在现场校对准确。
4.除特别注明外，图中所有尺寸均为毫米单位。
5.未签出图专用章，图纸无效。

盖章 SEAL

修改记录 Rev. No.	摘要 Brief Description	日期 Date
1		
2		
3		
4		

建设单位 Client

项目名称 Projet Title

西安高新区第五十三幼儿园

图名 Drawing NO.

厨房铺地图

工程编号 Project No.

项目负责人 Captain By

设 计 Designer

制 图 Drawn

校 对 Checked

审 核 Verifeid

审 定 Approved

阶 段 Stage 设计

版 别 Rev. A

日 期 Date 2026/03

比 例 Scale 如图

图号 Sheet No.

N-PL-05

图号 List No.

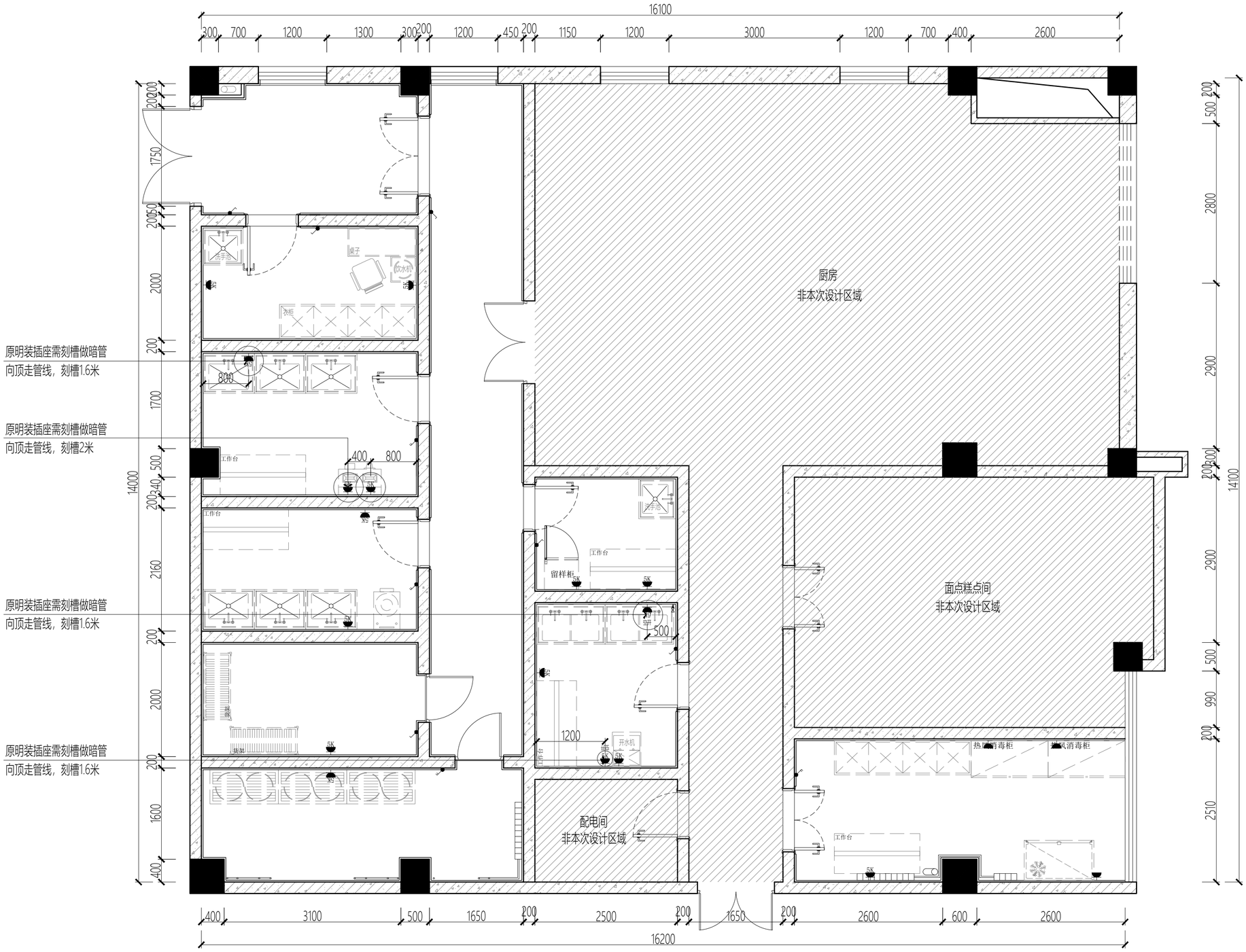

电气及设备图例说明

图例		名 称
平面	立面	
		墙面五孔电源插座
		单（双、三、四）联单控开关(H=1300)

厨房强电图 1：50

设计单位 Design Firm

备注 Remark

1.本设计图纸版权归本公司所有，未经本公司书面同意，不得复印。
2.本图纸应与说明，工地状况，建筑结构设计图及有关图纸协调使用，发现任何差异请立即通知设计者。
3.切勿量度图纸，应以图中所注尺寸为准，最终尺寸需在现场校对准确。
4.除特别注明外，图中所有尺寸均为毫米单位。
5.未签出图专用章，图纸无效。

盖章 SEAL

修改记录 Rev. No.	摘要 Brief Description	日期 Date
1		
2		
3		
4		

建设单位 Client

项目名称 Projet Title

西安高新区第五十三幼儿园

图名 Drawing NO.

厨房强电图

工程编号 Project No.

项目负责人 Captain By

设 计 Designer

制 图 Drawn

校 对 Checked

审 核 Verifeid

审 定 Approved

阶 段 Stage 设计

版 别 Rev. A

日 期 Date 2026/03

比 例 Scale 如图

图号 Sheet No. N-PL-06

序号 List No.

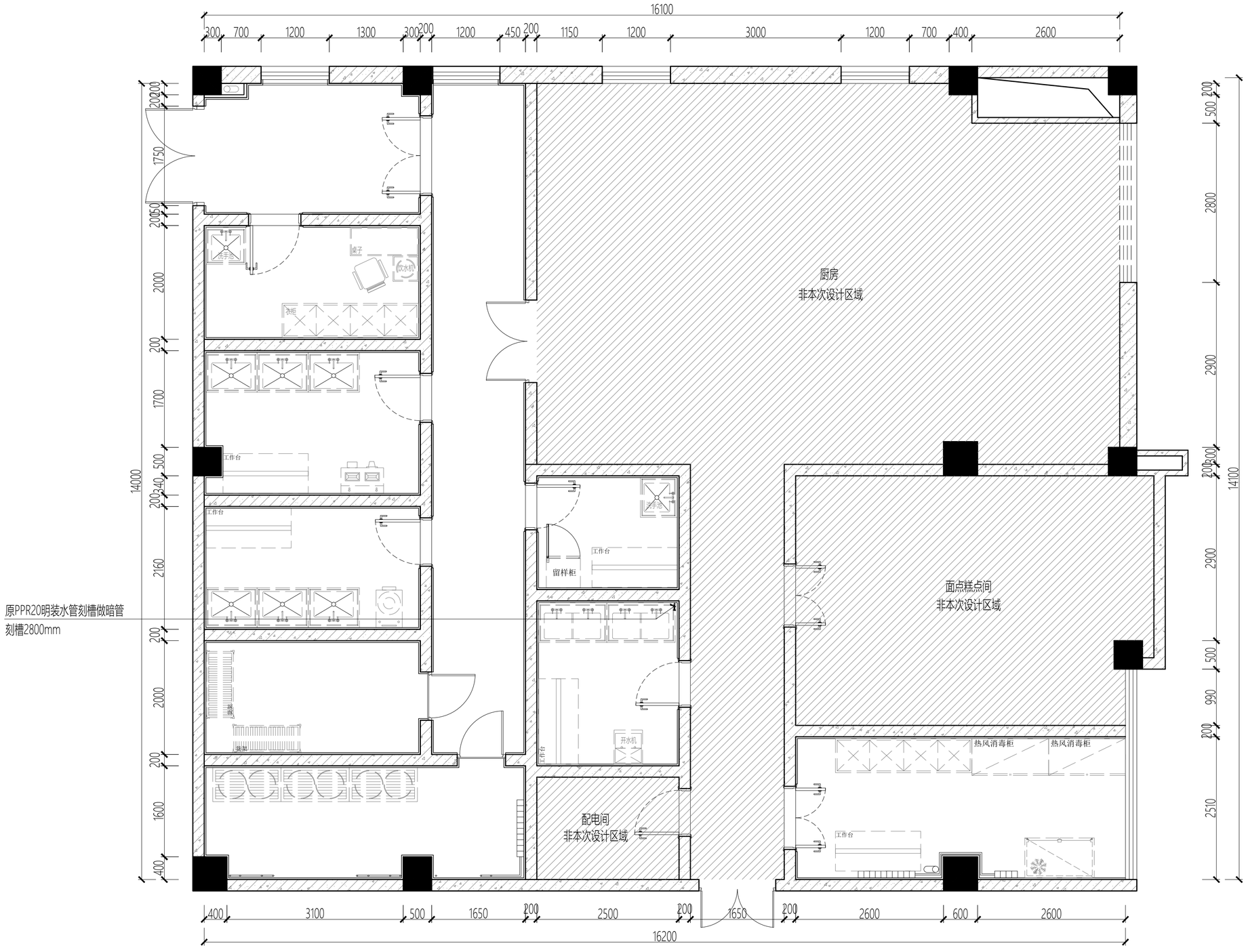

厨房给排水图 1：50

设计单位 Design Firm

备注 Remark

1.本设计图纸版权归本公司所有，未经本公司书面同意，不得复印。
2.本图纸应与说明，工地状况，建筑结构设计图及有关图纸协调使用，发现任何差异请立即通知设计者。
3.切勿量度图纸，应以图中所注尺寸为准，最终尺寸需在现场校对准确。
4.除特别注明外，图中所有尺寸均为毫米单位。
5.未签出图专用章，图纸无效。

盖章 SEAL

修改记录 Rev. No.	摘要 Brief Description	日期 Date
1		
2		
3		
4		

建设单位 Client

项目名称 Projet Title

西安高新区第五十三幼儿园

图名 Drawing NO.

厨房给排水图

工程编号 Project No.

项目负责人 Captain By

设 计 Designer

制 图 Drawn

校 对 Checked

审 核 Verifeid

审 定 Approved

阶 段 Stage	版 别 Rev.
设计	A
日 期 Date	比 例 Scale
2026/03	如图

图号 Sheet No.

N-PL-07

建造 List No.

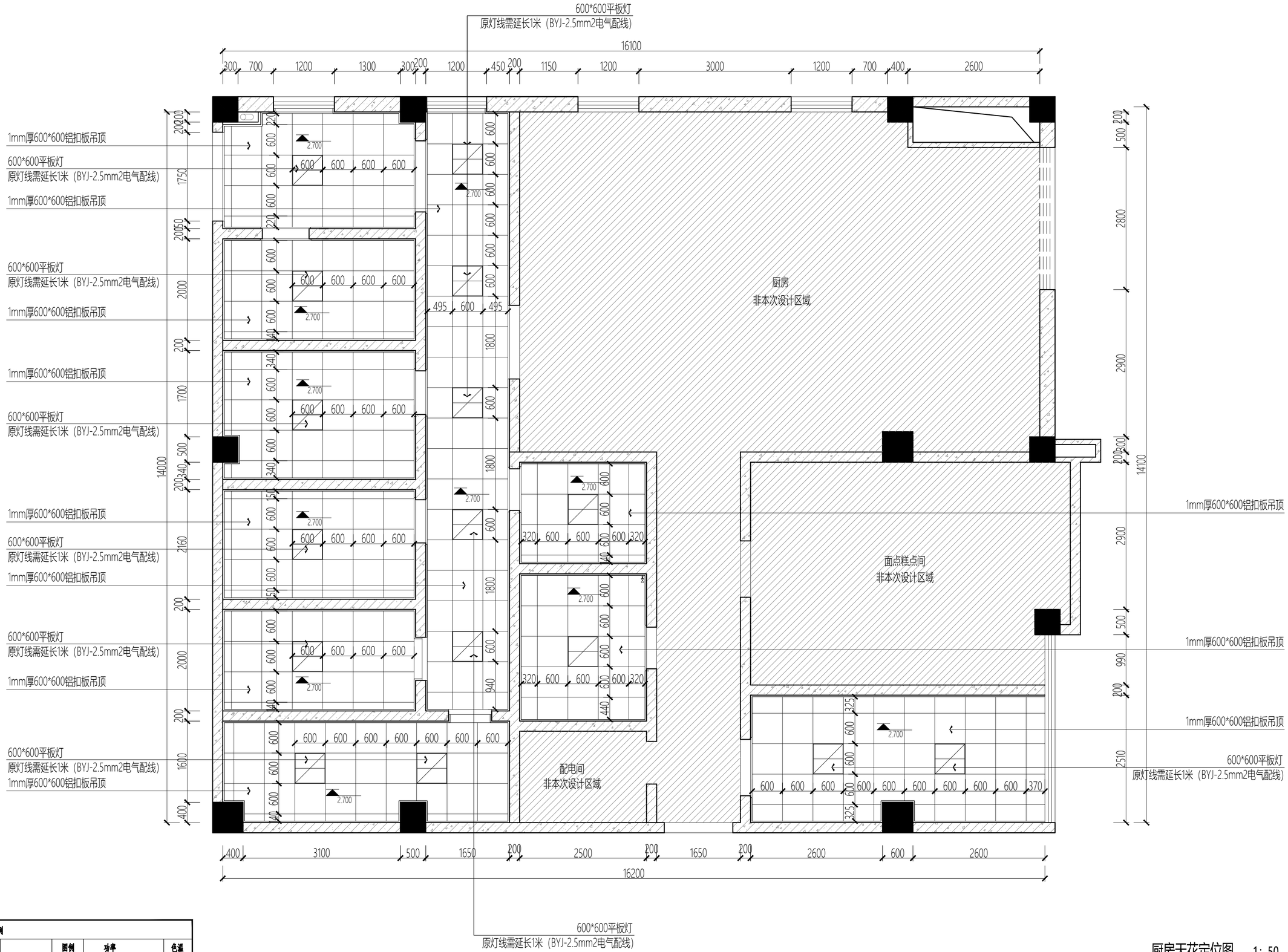

设备图例				
编号		图例	功率	色温
R1	LED灯盘		600X600 LED面板灯	6400K

厨房天花定位图 1：50

设计单位 Design Firm

备注 Remark

1.本设计图纸版权归本公司所有，未经本公司书面同意，不得复印。
2.本图纸应与说明，工地状况，建筑结构设计图及有关图纸协调使用，发现任何差异请立即通知设计者。
3.切勿量度图纸，应以图中所注尺寸为准，最终尺寸需在现场校对准确。
4.除特别注明外，图中所有尺寸均为毫米单位。
5.未签出图专用章，图纸无效。

盖章 SEAL

修改记录 Rev. No.	摘要 Brief Description	日期 Date
1		
2		
3		
4		

建设单位 Client

项目名称 Projet Title

西安高新区第五十三幼儿园

图名 Drawing NO.

厨房天花定位图

工程编号 Project No.

项目负责人 Captain By

设 计 Designer

制 图 Drawn

校 对 Checked

审 核 Verifeid

审 定 Approved

阶 段 Stage	版 别 Rev.
设计	A
日 期 Date	比 例 Scale
2026/03	如图

图号 Sheet No.

N-PL-08

图号 List No.

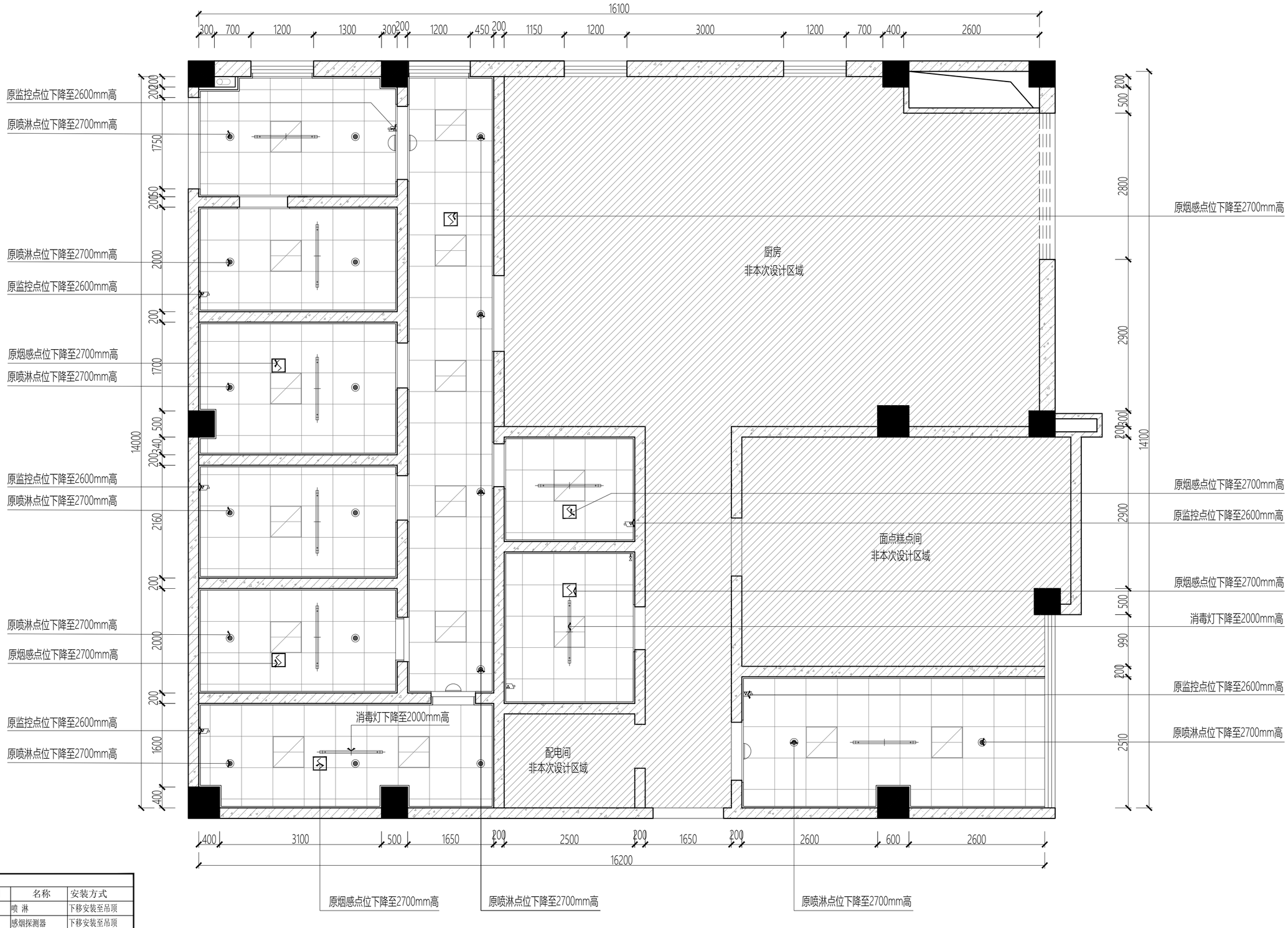

设备图例

编号	图例	名称	安装方式
S1		喷 淋	下移安装至吊顶
S2		感烟探测器	下移安装至吊顶
S3		监控	下移安装至吊顶
S4		灭蝇灯	下移安装至门上方
S5		消毒灯	安装高度2米

厨房顶面设备图 1: 50

设计单位 Design Firm

备注 Remark

1.本设计图纸版权归本公司所有，未经本公司书面同意，不得复印。
2.本图纸应与说明，工地状况，建筑结构设计图及有关图纸协调使用，发现任何差异请立即通知设计者。
3.切勿量度图纸，应以图中所注尺寸为准，最终尺寸需在现场校对准确。
4.除特别注明外，图中所有尺寸均为毫米单位。
5.未签出图专用章，图纸无效。

盖章 SEAL

修改记录 Rev. No.	摘要 Brief Description	日期 Date
1		
2		
3		
4		

建设单位 Client

项目名称 Projet Title

西安高新区第五十三幼儿园

图名 Drawing NO.

厨房顶面设备图

工程编号 Project No.

项目负责人 Captain By

设 计 Designer

制 图 Drawn

校 对 Checked

审 核 Verifeid

审 定 Approved

阶 段 Stage: 设计　版 别 Rev.: A

日 期 Date: 2026/03　比 例 Scale: 如图

图号 Sheet No.

N-PL-09

图号 List No.

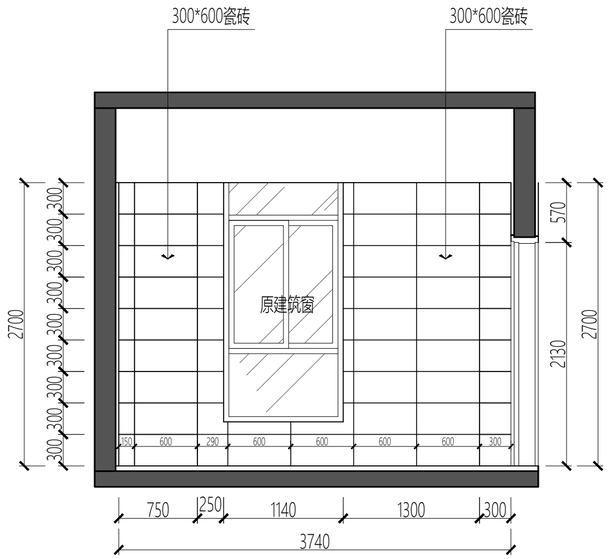

厨房过厅立面图A 1: 40

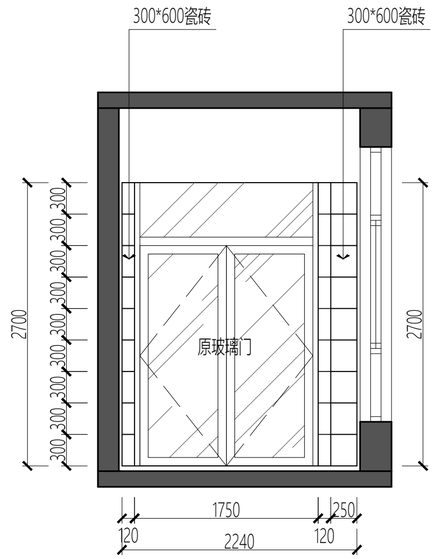

厨房过厅立面图A 1: 40

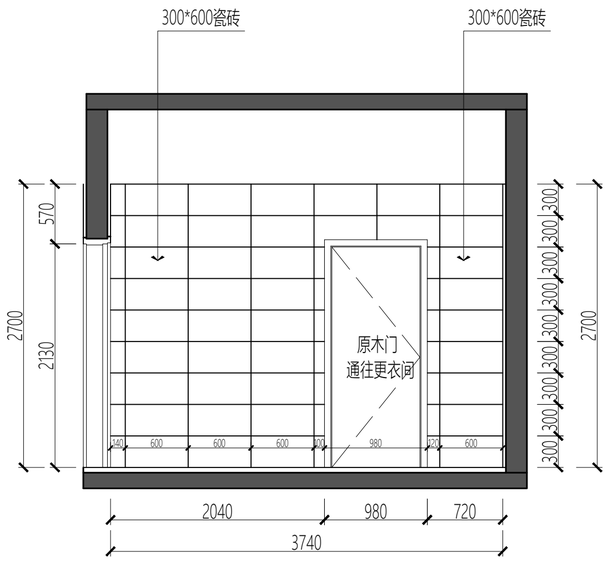

厨房过厅立面图A 1: 40

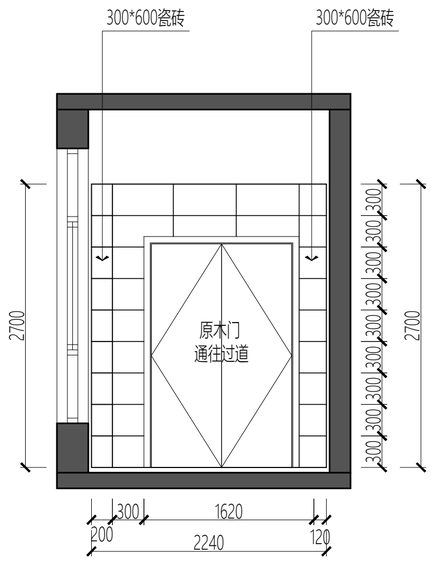

厨房过厅立面图A 1: 40

设计单位 Design Firm

备注 Remark

1.本设计图纸版权归本公司所有，未经本公司书面同意，不得复印。
2.本图纸应与说明，工地状况，建筑结构设计图及有关图纸协调使用，发现任何差异请立即通知设计者。
3.切勿量度图纸，应以图中所注尺寸为准，最终尺寸需在现场校对准确。
4.除特别注明外，图中所有尺寸均为毫米单位。
5.未签出图专用章，图纸无效。

盖章 SEAL

修改记录 Rev. No.	摘要 Brief Description	日期 Date
1		
2		
3		
4		

建设单位 Client

项目名称 Projet Title

西安高新区第五十三幼儿园

图名 Drawing NO.

厨房过厅立面图

工程编号 Project No.

项目负责人 Captain By

设 计 Designer

制 图 Drawn

校 对 Checked

审 核 Verifeid

审 定 Approved

阶 段 Stage	版 别 Rev.
设计	A
日 期 Date	比 例 Scale
2026/03	如图

图号 Sheet No.

N-EL-01

图纸 List No.

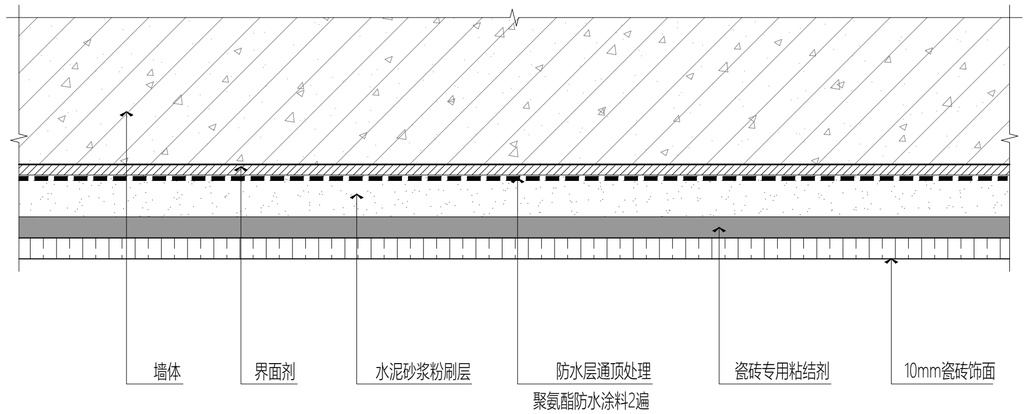

厨房瓷砖节点详图 1：2

设计单位 Design Firm

备注 Remark

1.本设计图纸版权归本公司所有，未经本公司书面同意，不得复印。
2.本图纸应与说明，工地状况，建筑结构设计图及有关图纸协调使用，发现任何差异请立即通知设计者。
3.切勿量度图纸，应以图中所注尺寸为准，最终尺寸需在现场校对准确。
4.除特别注明外，图中所有尺寸均为毫米单位。
5.未签出图专用章，图纸无效。

盖章 SEAL

修改记录 Rev. No.	摘要 Brief Description	日期 Date
1		
2		
3		
4		

建设单位 Client

项目名称 Projet Title

西安高新区第五十三幼儿园

图名 Drawing NO.

厨房节点图

工程编号 Project No.

项目负责人 Captain By

设 计 Designer

制 图 Drawn

校 对 Checked

审 核 Verifeid

审 定 Approved

阶 段 Stage 设计

版 别 Rev. A

日 期 Date 2026/03

比 例 Scale 如图

图号 Sheet No.

N-D-01

图号 List No.