




配电箱名称		配电箱数量	
配电箱型号		配电箱编号	
箱体尺寸		安装方式	

 PE N	 a CDB9PLEN-63/1N-C20A-DZ-BYJ-3x4.0 JDG20 FC1	 卫生间插座
--	---	--

注：1、漏电断路器 $\Rightarrow 30\text{mA}$ 。

	单联四极开关	K34 /1 /2A (10A)	1.3	
	单联三极开关	K33 /1 /2A (10A)	1.3	
	单联双极开关	K32 /1 /2A (10A)	1.3	
 S1	暗装射灯	PAK-LED-18W	吸顶	防水防尘灯
 S2	暗装筒灯	PAK-LED-18W	吸顶	防水防尘灯
	暗藏灯带	PAK-LED-18W	吸顶	防水防尘灯
	智能镜	PAK-LED-18W	壁挂, 镜上0.2	防水防尘灯
	排气扇	PAK-LED-2x18W	吸顶	
	防水二、三极插座	T426 /10US, 加防溅盒	1.5	带安全门
图 例	名 称	规 格 及 型 号	安装高度(m)	备 注

照明图例

西安普颂建筑装饰设计有限公司

审 定		校 对	建设单位	图纸 名称	土木楼交通楼一至六层卫生间电气图	工程编号	图 号	阶 段	施 工 图
审 核		设计负责	项目名称					日 期	2026. 1
项目负责		设 计						比 例	1:50