“穿越三秦”
陕西历史博物馆沉浸式数字展

装饰施工图

二 零 二 六 年 七 月

目 录 表

编号	图纸名称	图号		图纸规格	编号	图纸名称	图号		图纸规格
01	图纸封面			A2	21	01立面图	EL-01		A2
02	目录	ML-01		A2	22	02立面图	EL-02		A2
03	施工设计总说明（一）	SM-01		A2	23	03立面图	EL-03		A2
04	施工设计总说明（二）	SM-02		A2	24	04立面图	EL-04		A2
05	展厅原始平面图	PL-01		A2	25	01/02剖面图	D-01		A2
06	展厅拆除墙面平面图	PL-02		A2	26	03/04剖面图	D-02		A2
07	展厅拆除展台平面图	PL-03		A2	27	轻钢龙骨隔墙龙骨排版图	D-03		A2
08	展厅拆除墙面平面图	PL-04		A2					
09	展厅拆除地面平面图	PL-05		A2					
10	展厅新建墙体图	PL-06		A2					
11	展厅完成面尺寸图	PL-07		A2					
12	展厅平面布置图	PL-08		A2					
13	展厅天花钢架布置图	PL-09		A2					
14	展厅天花造型布置图	PL-10		A2					
15	展厅天花灯具点位布置图	PL-11		A2					
16	展厅天花投影设备定位布置图	PL-12		A2					
17	展厅天花音响点位布置图	PL-13		A2					
18	展厅综合天花图	PL-14		A2					
19	展厅地面铺装图	PL-15		A2					
20	展厅立面索引图	PL-16		A2					

建设单位 CLIENT

项目名称 PROJECT
“穿越三秦”
陕西历史博物馆沉浸式数字展

版本号 NO.	日期 DATE	备注 REMARK

盖章 SEAL

本图需加盖我公司出图章，
否则一律无效.

项目负责人 PROJECT DIRECTOR	
专业负责人 CHIEF	
审定 APPROVED BY	
审核 AUDITED BY	
设计 DESIGNED BY	
绘图 DRAWN BY	

图纸名称 DRAWING TITLE

目录

阶段 STAUS	初步设计
专业 DISCIPIL INE	装修
日期 DATE	2026.07
比例 SCALE	
设计号 JOB NO.	
图号 DRAWING NO.	ML-01

施工设计总说明（一）

一、工程概况

1.工程名称：“穿越三秦”陕西历史博物馆沉浸式数字展
2.展馆面积：建筑面积约454㎡

二、设计依据

1.与建设单位（甲方）签订的本工程设计合同和获得认可的设计文件；
2.建筑设计单位提供的建筑设计图纸以及与本工程装修设计施工相关的其他专业或设备图纸；
3.我方深化设计师对本工程进行现场踏勘所获得的建筑空间的实际测量数据；
4.本工程的设计必须遵守中华人民共和国及地方政府部门颁布的有关建设工程的法律、法规、规范、图集等，包括但不限于：《中华人民共和国建筑法》、《中华人民共和国消防法》、《中华人民共和国标准化法》、《中华人民共和国产品质量法》、《中华人民共和国环境保护法》、《建设工程勘察设计管理条例》、《建设工程质量管理条例》等：

《房屋建筑制图统一标准》	GB/T50001-2017
《民用建筑设计统一标准》	GB50352-2019
《建筑工程施工质量验收统一标准》	GB50300-2013
《建筑地面工程施工质量验收规范》	GB50209-2022
《建筑内部装修设计防火规范》	GB50222-2017
《建筑装饰装修工程质量验收标准》	GB50210-2018
《建筑安装分项工程施工工艺规程》	DBJT01-26-2003
《民用建筑工程室内环境污染控制标准》	GB50325-2020
《建筑设计防火规范》	GB50016-2022
《博物馆建筑设计规范》	JGJ66-2015
《展览建筑设计规范》	JGJ218-2010
《无障碍设计规范》	GB50763-2012
《工程做法》	（ 05J909 ）
《公共建筑卫生间》	（ 16J914－1 ）
《内装修－墙面装修》	（ 13J502－1 ）
《内装修－室内吊顶》	（ 12J502－2 ）
《内装修－楼（地）面装修》	（ 13J502－3 ）
《内隔墙建筑构造》（ 2012年合订本 ）	（ J111～114 ）
《建筑玻璃应用技术规程》	（ JGJ113－2015 ）
《建筑安全玻璃管理规定》	（ [2003]2116号 ）
《北京市建筑工程安全玻璃使用规定》	（ 京建法[2001]2号 ）
《建筑工程设计文件编制深度规定》	（ 2016年版 ）

三、总体概述

1.本工程为博物馆在建筑主体及建筑安装工程施工完毕后，根据建设单位（甲方）对建筑物的使用功能要求，结合建筑设计图纸及现场实际情况，重新进行平面功能布置，对建筑室内的楼地面、墙柱、顶棚、门窗样式等进行二次装饰施工设计；
2.本工程项目室内二次装修中距离、层高均以毫米为单位，标高及坐标均以米为单位；
3.本工程项目建筑定位均以建筑施工图中总平面图、柱网定位图予以确定，装饰工程以建筑定位作为基本依据；
4.室内二次装饰工程施工图中相对标高±0.000均是指所在楼层地面装饰工程完成面的高度。

四、图纸说明

1.效果图与施工图不符之处以施工图为准，本施工图所有尺寸依据建设单位提供的建筑设计图的尺寸，如与现场不符，以现场为准。施工人员不得按标注比例度量图纸，一切尺寸以图纸标注数值为准。现场尺寸与图纸尺寸可能有少量误差，施工单位可在实地放线的前提下作适当调整。如尺寸有较大出入时，应立即与设计师联系解决，设计变更须在业主的授意下方能进行；
2.施工图细部设计以大样图和节点详图为准；
3.与装修设计相关的设备（如风口等），具体尺寸以甲方采购的设备尺寸为准。并由专业安装单位书面出具安装定位图纸交业主及设计单位确认后方可施工。
4.本次施工图内所标注的设备定位是在装修造型的基础上进行的尺寸定位，各相关设备单位须按照设备施工图纸结合装饰施工图纸将管线接入室内，并按照装修图纸上设备定位尺寸确定设备末端位置，以达到使用功能和装饰效果的完美统一；
5.其他未尽事宜可在施工过程中妥善协调，并严格按照国家的相关规范规程执行。

五、主要施工工艺说明

1.新建墙体工程

本工程新建墙体设计施工执行《内装修－墙面装修》13J502－1、《内装修－室内吊顶》12J502－2、《内隔墙建筑构造》（2012年合订本）J111～114 、《轻钢龙骨石膏板隔墙、吊顶》07CJ03－1。如图纸中无特殊说明，新建墙体骨架均采用GB75系列轻钢龙骨组件(竖龙骨@600mm)与竖向80*40*4mm镀锌方管局部加固连接固定，基层分别为9.5mm厚纸面石膏板、12mm阻燃胶合板，耐火极限均符合防火规范的要求。

2.地面装饰工程

（1）塑胶地板铺贴地面

塑胶地板铺设在水泥砂浆或混凝土基层上，应在室内吊顶、墙面(不含踢脚板）、门窗、涂料、裱糊等工程已经完成后进行。水泥砂浆或混凝土基层其强度等级已达到设计要求，含水率不大于8%；表面平整度、光洁度、阴阳角方正度经检查合格，无空鼓、裂纹、起砂、凹凸等缺陷。塑胶地板卷材，应按房间尺寸、卷材宽度、搭接尺寸和铺贴方向弹出控制线，有花纹的卷材，应提前拼花、对色。铺贴时根据塑胶地板专用胶粘剂的说明在基层地面或地板背面均匀刮胶，当胶面不粘手时即可铺贴，塑胶地板接缝处，应相互搭接20-50mm。贴定后，在两幅卷材接缝上居中弹线，用钢板尺压线切割重合的卷材，撕掉断开边条，补涂胶液，压实贴牢，用滚筒滚压平整。焊接塑胶地板时，焊缝坡口应根据地板供应商提供的与板材厚度、颜色和性能相同的三角形或圆形塑料焊条，焊接前先做试验，确定坡口尺寸，用直尺和割刀进行坡口切割，坡口务必平直，宽窄和角度一致，从左至右施焊，边施焊边压紧焊缝，焊缝冷却至室内常温，将突出面层的焊包用刨刀切削平整，切勿损伤两边的橡胶板面。塑胶地板踢脚与地面铺贴成90°角，在踢脚线上口剔槽用冲击钻打孔，钉入防腐木楔，用成品塑料压条封口，用三角形焊条贴墙角焊缝。塑胶地板铺贴完成后，用干毛巾清擦干净，打地板蜡，延长使用寿命。

建设单位 CLIENT

项目名称 PROJECT
“穿越三秦”
陕西历史博物馆沉浸式数字展

版本号 NO.	日期 DATE	备注 REMARK

盖章 SEAL

本图需加盖我公司出图章，
否则一律无效.

项目负责人 PROJECT DIRECTOR	
专业负责人 CHIEF	
审定 APPROVED BY	
审核 AUDITED BY	
设计 DESIGNED BY	
绘图 DRAWN BY	

图纸名称 DRAWING TITLE
施工设计总说明（一）

阶段 STAUS	初步设计
专业 DISCIPIL INE	装修
日期 DATE	2026.07
比例 SCALE	
设计号 JOB NO.	
图号 DRAWING NO.	SM-01

3.　吊顶装饰工程

本工程吊顶装饰设计施工中，应根据装饰施工图结合现场吊顶内各设备安装实际情况，最大限度的满足吊顶设计标高和装饰造型，吊顶在封闭前，吊顶内的通风、水电、消防等各管线、上人吊顶内的人行通道等隐蔽工程应安装完毕，试压成功并经监理单位进行隐蔽工程预验收合格后方能进行封板施工，各专业因检修需要留有活动检修口的，须由设计单位统一协调，在不影响装饰造型前提下才能实施。吊顶内的木龙骨和木夹板等木基层必须进行防火、防腐处理，使其燃烧性能必须达到A级或B1级。安装在吊顶面板上的灯具、烟感器、喷淋头、风口篦子等设备的位置应合理、美观，与饰面板交接处应严密、顺直。凡超过3kg的重型灯具、电扇及其他重型设备严禁安装在吊顶工程的龙骨上，应增设吊杆另设龙骨安装，3kg以下的灯具风口等可以附加龙骨铆固于吊顶或吊顶龙骨上。吊顶龙骨的吊杆间距在900mm～1000mm之间，吊顶及龙骨按房间短向跨度的1/200～1/300起拱。

顶面钢骨架（专业厂家订制深化）

4.墙面装饰工程

（1）乳胶漆、投影漆饰面墙面

乳胶漆、投影漆饰面墙分为原土建墙柱(混凝土面墙柱、水泥砂浆抹灰面墙）和纸面石膏板墙两种，原土建墙基层平整度不如纸面石膏板墙，一般要刮三遍腻子，涂三遍乳胶漆。纸面石膏板墙刮两遍腻子，涂三遍乳胶漆。乳胶漆可采用喷涂或滚涂方式施工。施工时首先将墙面上起皮、松动、鼓包等处清除凿平，将残留在基层表面的灰尘、杂物清除干净，用聚合物水泥砂浆将坑凹、缝隙等处分遍找平，干燥后用砂纸磨平。混凝土或抹灰墙体在涂饰前涂刷抗碱封闭底漆或界面处理剂。腻子可以使用符合标准的优质成品腻子粉或原子灰等，　第一遍腻子用胶皮刮板横向满刮，干燥后用砂纸磨光并清扫干净；第二遍腻子用胶皮刮板竖向满刮，所用材料和方法同第一遍腻子；第三遍腻子用胶皮刮板找补腻子，用钢片刮板满刮腻子，干燥后用细砂纸磨平磨光；乳胶漆的施涂顺序是是先顶棚后墙面，刷墙面时是先上后下，先左后右，分遍涂刷。每遍涂刷时要等上一遍干燥后，用细砂纸将墙面小疙瘩打磨掉并清扫干净再涂刷下一遍。由于漆膜干燥较快，涂刷时应从一头开始，逐渐刷向另一头。涂刷要上下顺刷，互相衔接，大面积施工时应几人配合一次完成，避免出现干燥后再接槎。

（2）定制冲孔吸音板墙面

龙骨料一般GB75系轻钢龙骨，衬板选用12mm厚阻燃胶合板，采用专用龙骨及挂件，和冲孔吸音板。面板安装前对龙骨位置、平直度、钉设牢固情况、防潮层等构造要求进行检查，合格后进行安装；面板配好后进行试装，面板尺寸、接缝、接头处构造完全合适，木纹方向、颜色观感尚可的情况下，才能正式进行安装。

（3）软包造型饰面墙面

GB75系轻钢龙骨隔墙，12mm厚阻燃胶合板打底，根据现场实测尺寸在加工厂或现场精准下料，裁切木工板底板及海绵芯材，尺寸准确、边角方正，采用高密度阻燃海绵，厚度按设计图纸要求，回弹性能好、不变形、阻燃达标、吸音效果良好。海绵与底板采用专用环保胶水满粘压实，粘贴牢固，无起鼓、无脱胶，表面平整度一致，面料裁剪预留充足余量，面料绷紧拉匀，表面无褶皱、无松弛、无色差，边角方正饱满，转角过渡自然顺滑。海绵与底板采用专用环保胶水满粘压实，粘贴牢固，无起鼓、无脱胶，表面平整度一致，　软包与门套、踢脚线、吊顶收口位置接缝严密，收口线条顺直美观，收口压条安装平整牢固。

5.门

不改变原有建筑设计防火门的防火等级及开启方向,门的造型、材质须经设计认可，尺寸须现场复核后方可施工,所有木门、防火门、隔声门由专业厂家生产，并符合相关验收标准及规范要求。

六、主要施工注意事项

1.施工中所选装修材料应严格执行《民用建筑工程室内环境污染控制标准》GB50325-2020并必须符合国家质量监督检验总局颁布的《室内装修材料有害物质限量10个国家强制性标准》；

2.凡固定木装修龙骨或木基层的木料必须进行有效涂刷的防火漆或防火涂料处理，至少三遍；

3.除下述施工要求外，其他有关的各种作法及施工标准不在本文一一列出。详见施工图纸；

建设单位 CLIENT

项目名称 PROJECT
“穿越三秦”
陕西历史博物馆沉浸式数字展

版本号 NO.	日期 DATE	备注 REMARK

盖章 SEAL

本图需加盖我公司出图章，
否则一律无效.

项目负责人 PROJECT DIRECTOR	
专业负责人 CHIEF	
审定 APPROVED BY	
审核 AUDITED BY	
设计 DESIGNED BY	
绘图 DRAWN BY	

图纸名称 DRAWING TITLE

施工设计总说明（二）

阶段 STAUS	初步设计
专业 DISCIPIL INE	装修
日期 DATE	2026.07
比例 SCALE	
设计号 JOB NO.	
图号 DRAWING NO.	SM-02

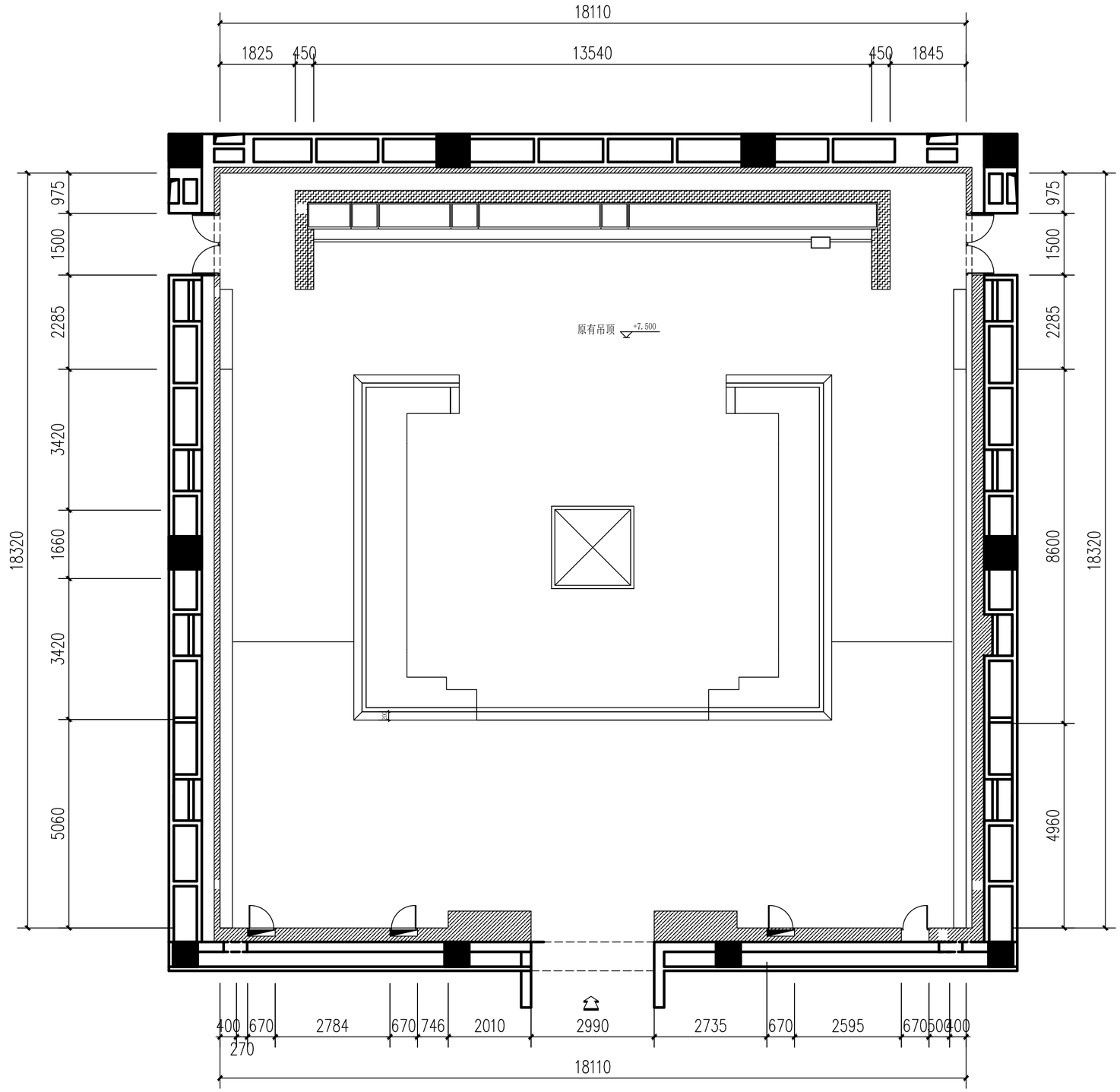

展厅原始平面图 1:80

建设单位 CLIENT

项目名称 PROJECT
“穿越三秦”
陕西历史博物馆沉浸式数字展

版本号 NO.	日期 DATE	备注 REMARK

盖章 SEAL

本图需加盖我公司出图章，
否则一律无效.

项目负责人 PROJECT DIRECTOR	
专业负责人 CHIEF	
审定 APPROVED BY	
审核 AUDITED BY	
设计 DESIGNED BY	
绘图 DRAWN BY	

图纸名称 DRAWING TITLE

展厅原始平面图

阶段 STAUS	初步设计
专业 DISCIPIL INE	装修
日期 DATE	2026.07
比例 SCALE	
设计号 JOB NO.	
图号 DRAWING NO.	P-01

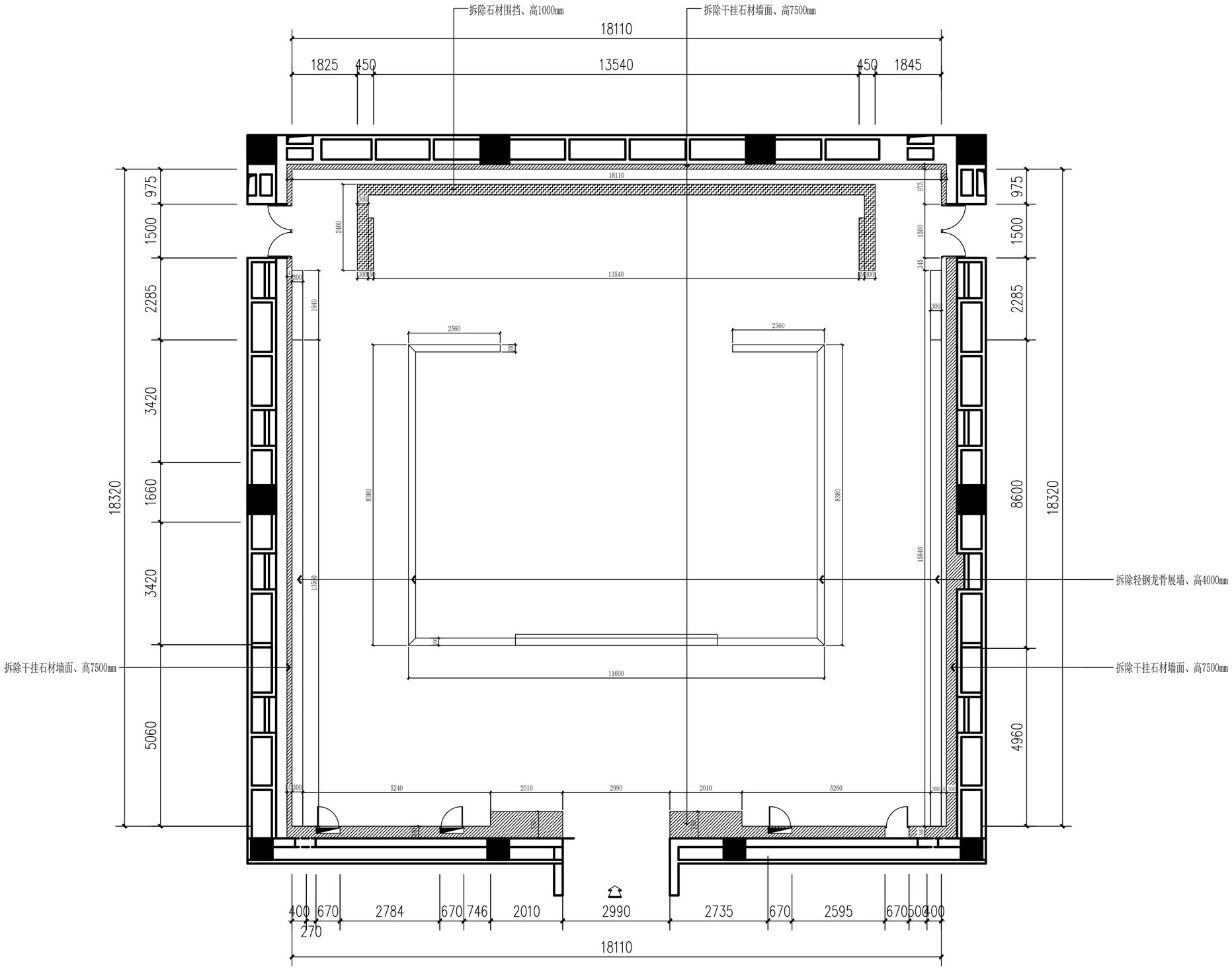

展厅拆除墙面平面图 1:80

建设单位 CLIENT	
项目名称 PROJECT	“穿越三秦” 陕西历史博物馆沉浸式数字展
版本号 NO. / 日期 DATE / 备注 REMARK	
盖章 SEAL	

本图需加盖我公司出图章，
否则一律无效.

项目负责人 PROJECT DIRECTOR	
专业负责人 CHIEF	
审定 APPROVED BY	
审核 AUDITED BY	
设计 DESIGNED BY	
绘图 DRAWN BY	
图纸名称 DRAWING TITLE	展厅拆除墙面平面图
阶段 STAUS	初步设计
专业 DISCIPIL INE	装修
日期 DATE	2026.07
比例 SCALE	
设计号 JOB NO.	
图号 DRAWING NO.	P-02

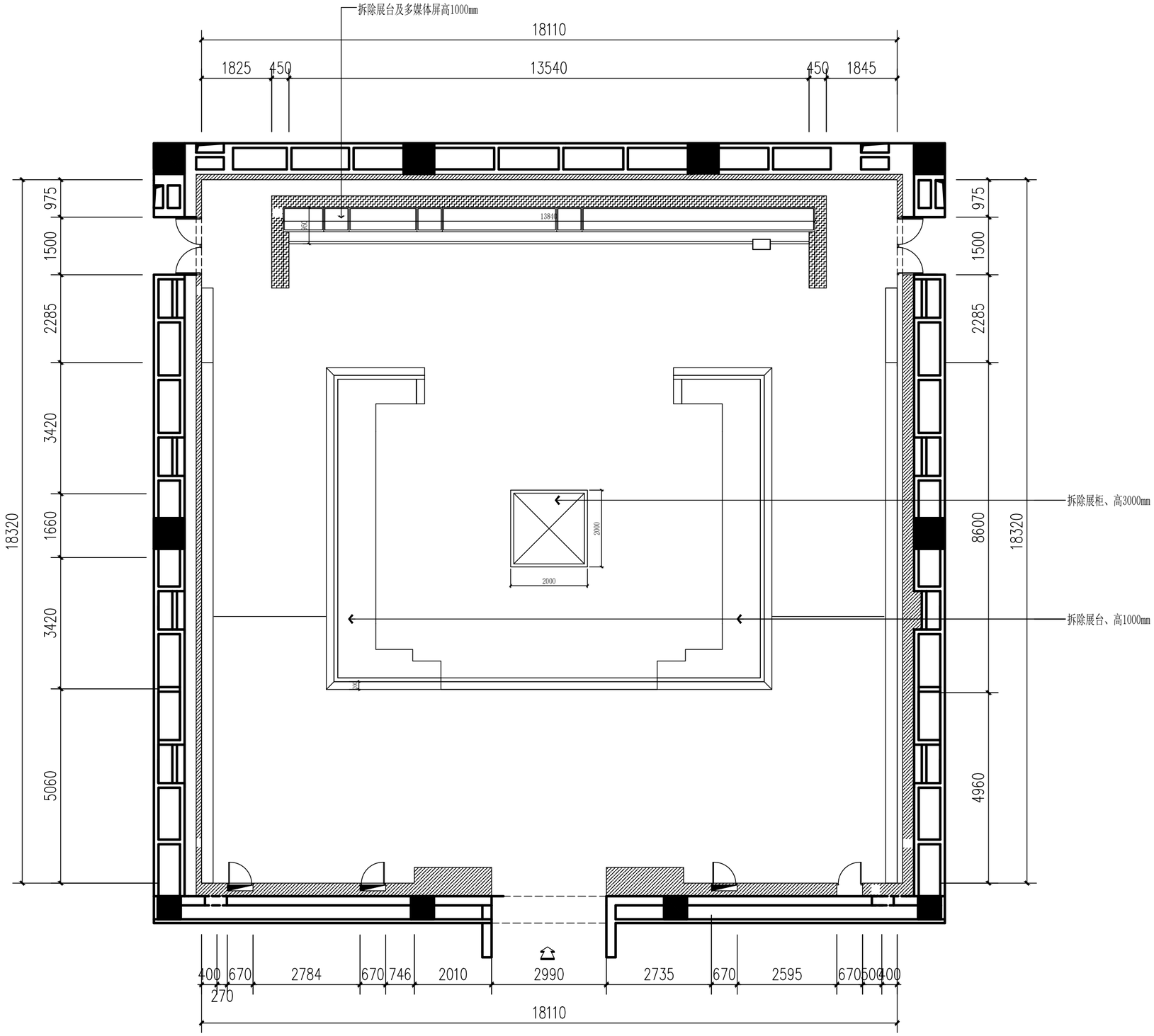

展厅拆除展台平面图 1:80

建设单位 CLIENT

项目名称 PROJECT
"穿越三秦"
陕西历史博物馆沉浸式数字展

版本号 NO.	日期 DATE	备注 REMARK

盖章 SEAL

本图需加盖我公司出图章，
否则一律无效.

项目负责人 PROJECT DIRECTOR	
专业负责人 CHIEF	
审定 APPROVED BY	
审核 AUDITED BY	
设计 DESIGNED BY	
绘图 DRAWN BY	

图纸名称 DRAWING TITLE

展厅拆除展台平面图

阶段 STAUS	初步设计
专业 DISCIPIL INE	装修
日期 DATE	2026.07
比例 SCALE	
设计号 JOB NO.	
图号 DRAWING NO.	P-03

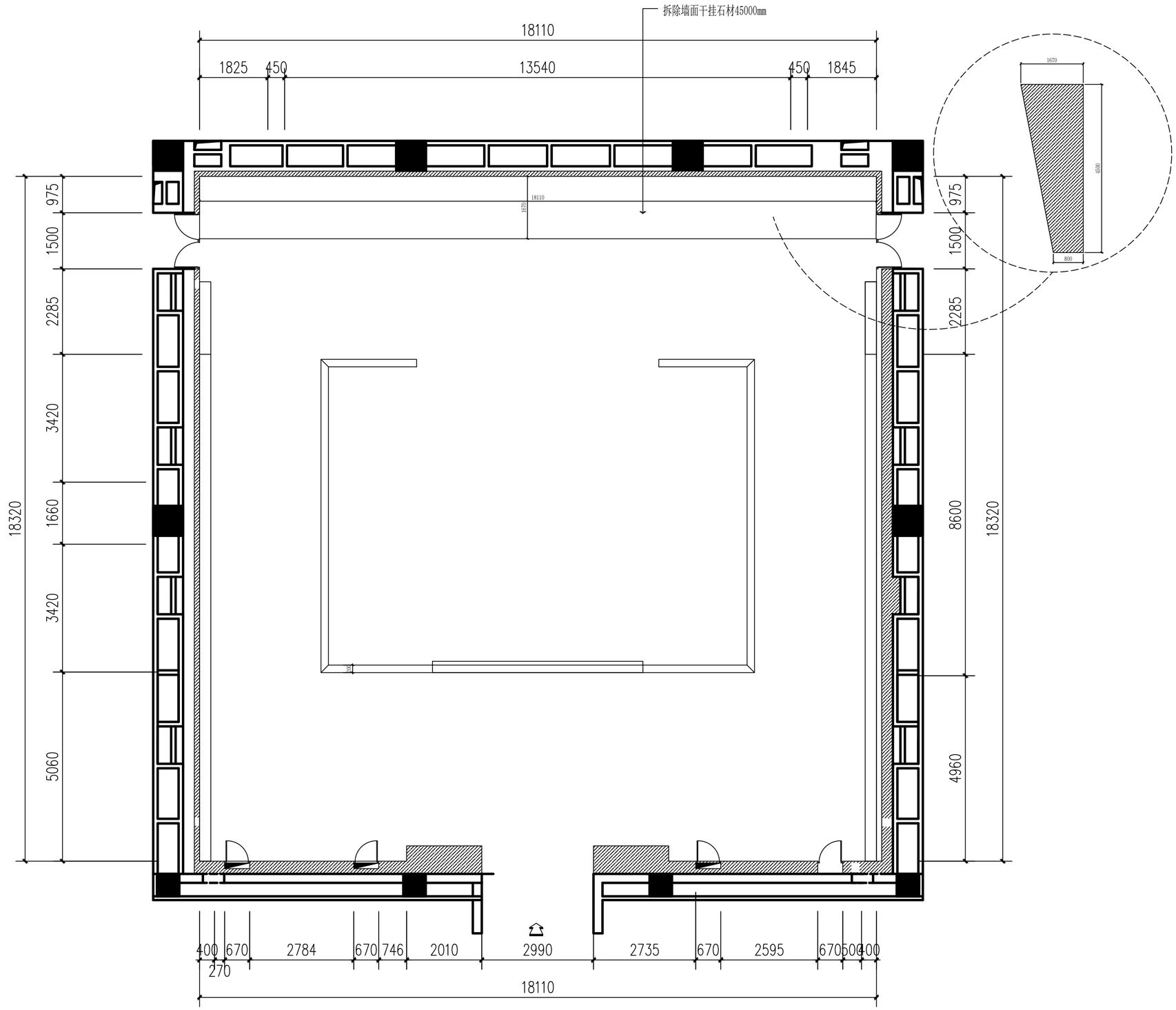

展厅拆除墙面平面图 1:80

建设单位 CLIENT

项目名称 PROJECT
“穿越三秦”
陕西历史博物馆沉浸式数字展

版本号 NO.	日期 DATE	备注 REMARK

盖章 SEAL

本图需加盖我公司出图章，
否则一律无效.

项目负责人 PROJECT DIRECTOR	
专业负责人 CHIEF	
审定 APPROVED BY	
审核 AUDITED BY	
设计 DESIGNED BY	
绘图 DRAWN BY	

图纸名称 DRAWING TITLE

展厅拆除墙面平面图

阶段 STAUS	初步设计
专业 DISCIPIL INE	装修
日期 DATE	2026.07
比例 SCALE	
设计号 JOB NO.	
图号 DRAWING NO.	P-04

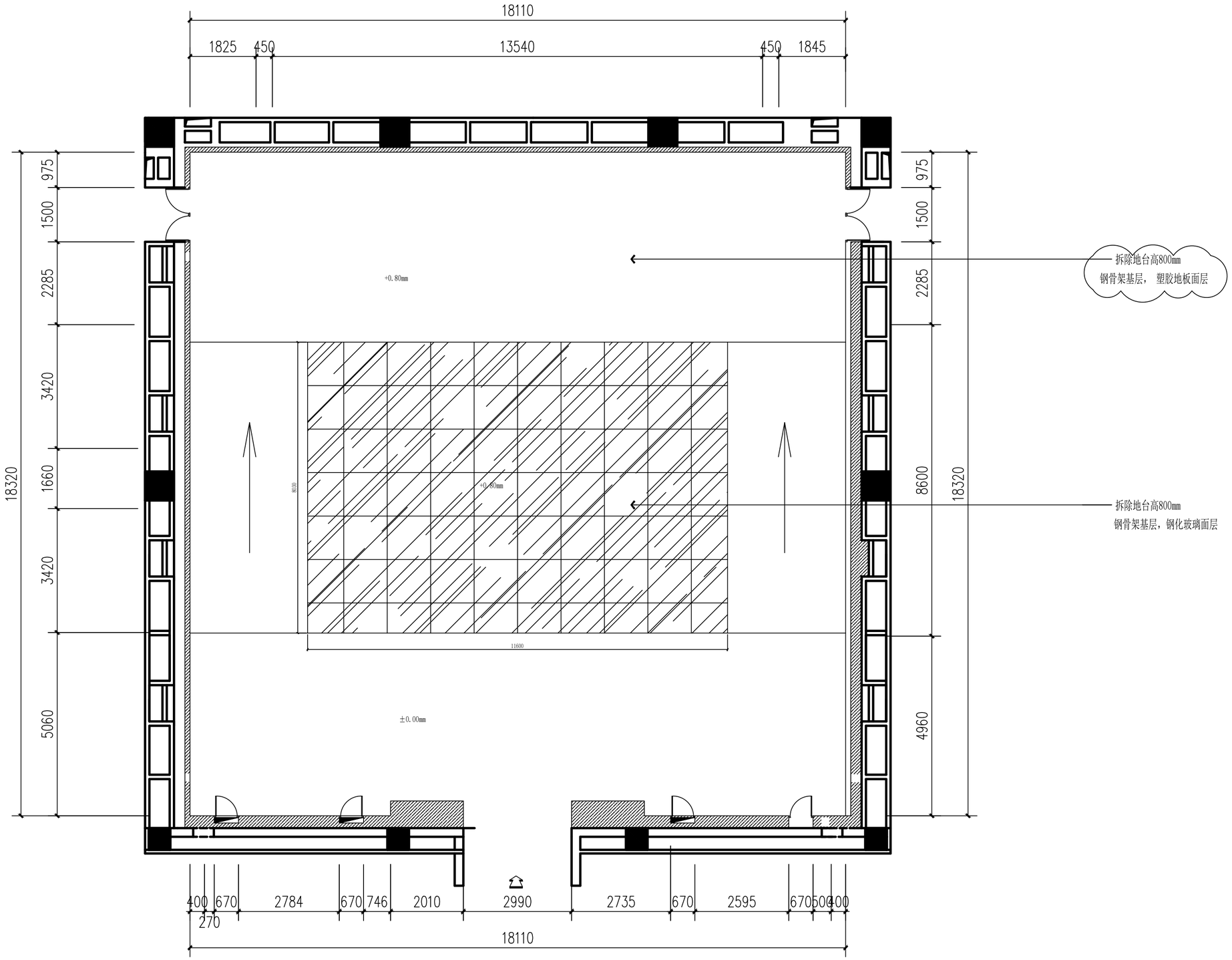

展厅拆除地面平面图 1:80

建设单位 CLIENT

项目名称 PROJECT
“穿越三秦”
陕西历史博物馆沉浸式数字展

版本号 NO.	日期 DATE	备注 REMARK

盖章 SEAL

本图需加盖我公司出图章，
否则一律无效.

项目负责人 PROJECT DIRECTOR	
专业负责人 CHIEF	
审定 APPROVED BY	
审核 AUDITED BY	
设计 DESIGNED BY	
绘图 DRAWN BY	

图纸名称 DRAWING TITLE

展厅拆除地面平面图

阶段 STAUS	初步设计
专业 DISCIPIL INE	装修
日期 DATE	2026.07
比例 SCALE	
设计号 JOB NO.	
图号 DRAWING NO.	P-05

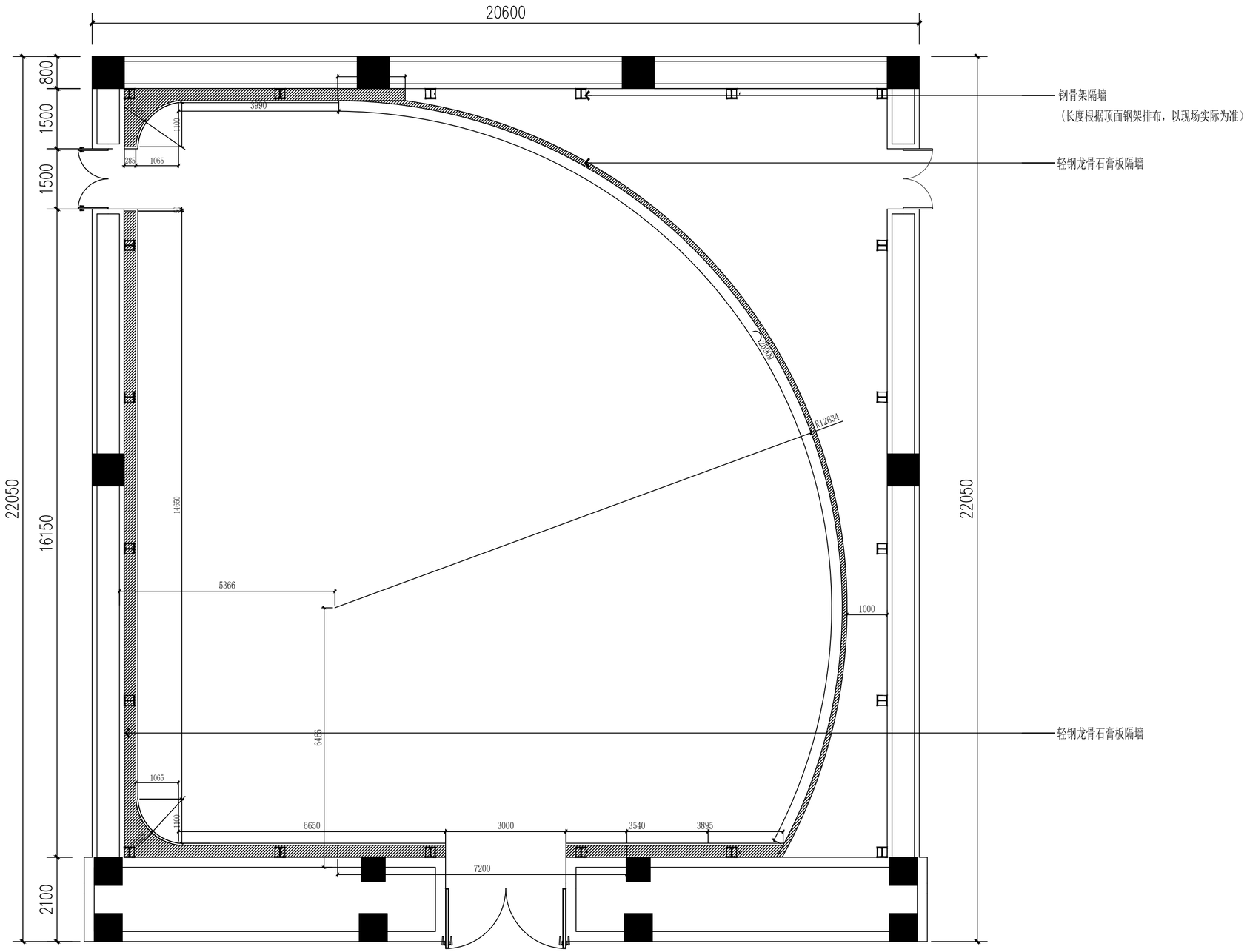

图例	名称	高度	耐火极限
	C75@600竖向龙骨，轻钢龙骨隔墙加固40*80*4矩管@3000mm，双面12mm厚阻燃板，双面9.5mm厚纸面石膏板，内填50厚岩棉封面。	装饰完成面6.0M 加强方管高度7.2M	3h

注:所有的造型墙面造型、高度参考立面图以及节点图。

注:本工程轻钢龙骨墙体耐火极限设计严格遵循《建筑设计防火规范》GB 50016-2014（2023版）要求，墙体材料燃烧性能符合GB 8624-2012《建筑材料及制品燃烧性能分级》标准，其中轻钢龙骨为A1级不燃材料，填充及面层材料均选用不燃或难燃级防火材料，火材料，整体耐火性能以国家认可的防火构件检测报告为准。

展厅新建墙体图 1:80

建设单位 CLIENT

项目名称 PROJECT
“穿越三秦”
陕西历史博物馆沉浸式数字展

版本号 NO.	日期 DATE	备注 REMARK

盖章 SEAL

本图需加盖我公司出图章，
否则一律无效.

项目负责人 PROJECT DIRECTOR	
专业负责人 CHIEF	
审定 APPROVED BY	
审核 AUDITED BY	
设计 DESIGNED BY	
绘图 DRAWN BY	

图纸名称 DRAWING TITLE
展厅新建墙体图

阶段 STAUS	初步设计
专业 DISCIPIL INE	装修
日期 DATE	2026.07
比例 SCALE	
设计号 JOB NO.	
图号 DRAWING NO.	P-06

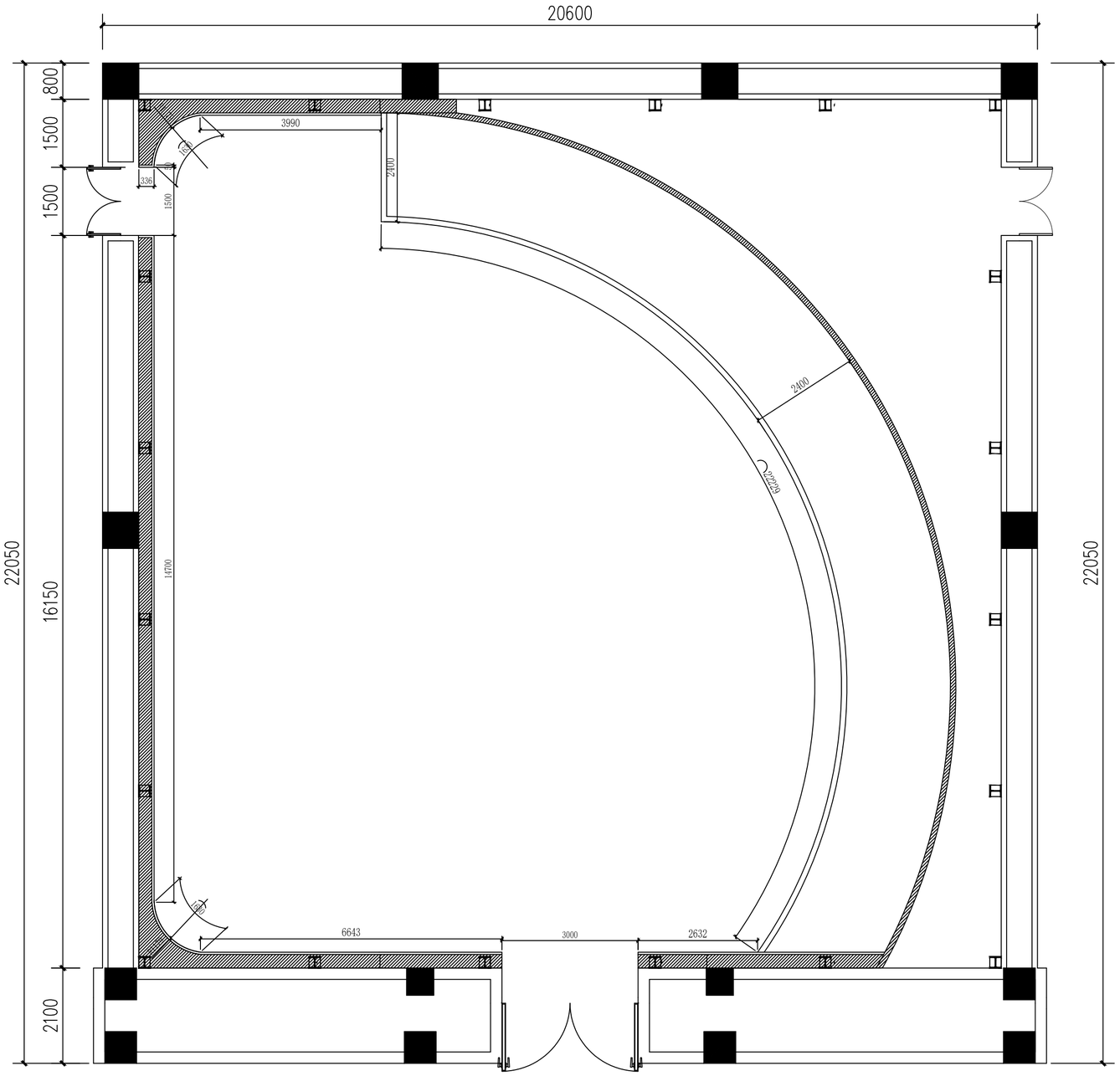

展厅完成面尺寸图 1:80

建设单位 CLIENT

项目名称 PROJECT
“穿越三秦”
陕西历史博物馆沉浸式数字展

版本号 NO.	日期 DATE	备注 REMARK

盖章 SEAL

本图需加盖我公司出图章，
否则一律无效.

项目负责人 PROJECT DIRECTOR	
专业负责人 CHIEF	
审定 APPROVED BY	
审核 AUDITED BY	
设计 DESIGNED BY	
绘图 DRAWN BY	

图纸名称 DRAWING TITLE

展厅完成面尺寸图

阶段 STAUS	初步设计
专业 DISCIPIL INE	装修
日期 DATE	2026.07
比例 SCALE	
设计号 JOB NO.	
图号 DRAWING NO.	P-07

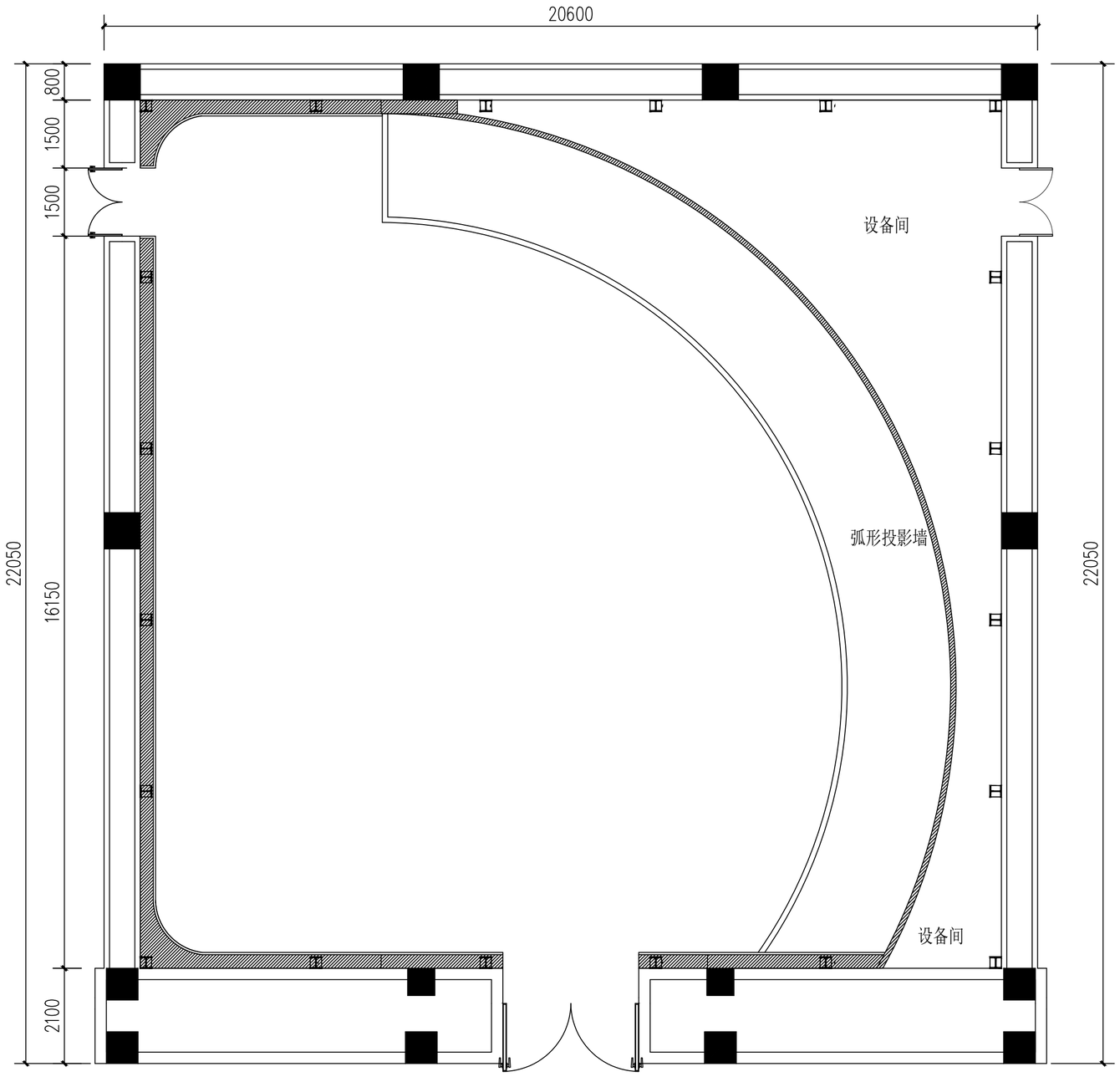

展厅平面布置图 1:80

备注：

设备间做法说明	
地面	灰色塑胶地板
墙面	金属踢脚线、成品腻子三遍、白色乳胶漆三遍、安装1600*2250甲级防火门
顶面	石膏板吊顶、白色乳胶漆、安装灯具

建设单位 CLIENT

项目名称 PROJECT
“穿越三秦”
陕西历史博物馆沉浸式数字展

版本号 NO.	日期 DATE	备注 REMARK

盖章 SEAL

本图需加盖我公司出图章，
否则一律无效.

项目负责人 PROJECT DIRECTOR	
专业负责人 CHIEF	
审定 APPROVED BY	
审核 AUDITED BY	
设计 DESIGNED BY	
绘图 DRAWN BY	

图纸名称 DRAWING TITLE

展厅平面布置图

阶段 STAUS	初步设计
专业 DISCIPIL INE	装修
日期 DATE	2026.07
比例 SCALE	
设计号 JOB NO.	
图号 DRAWING NO.	P-08

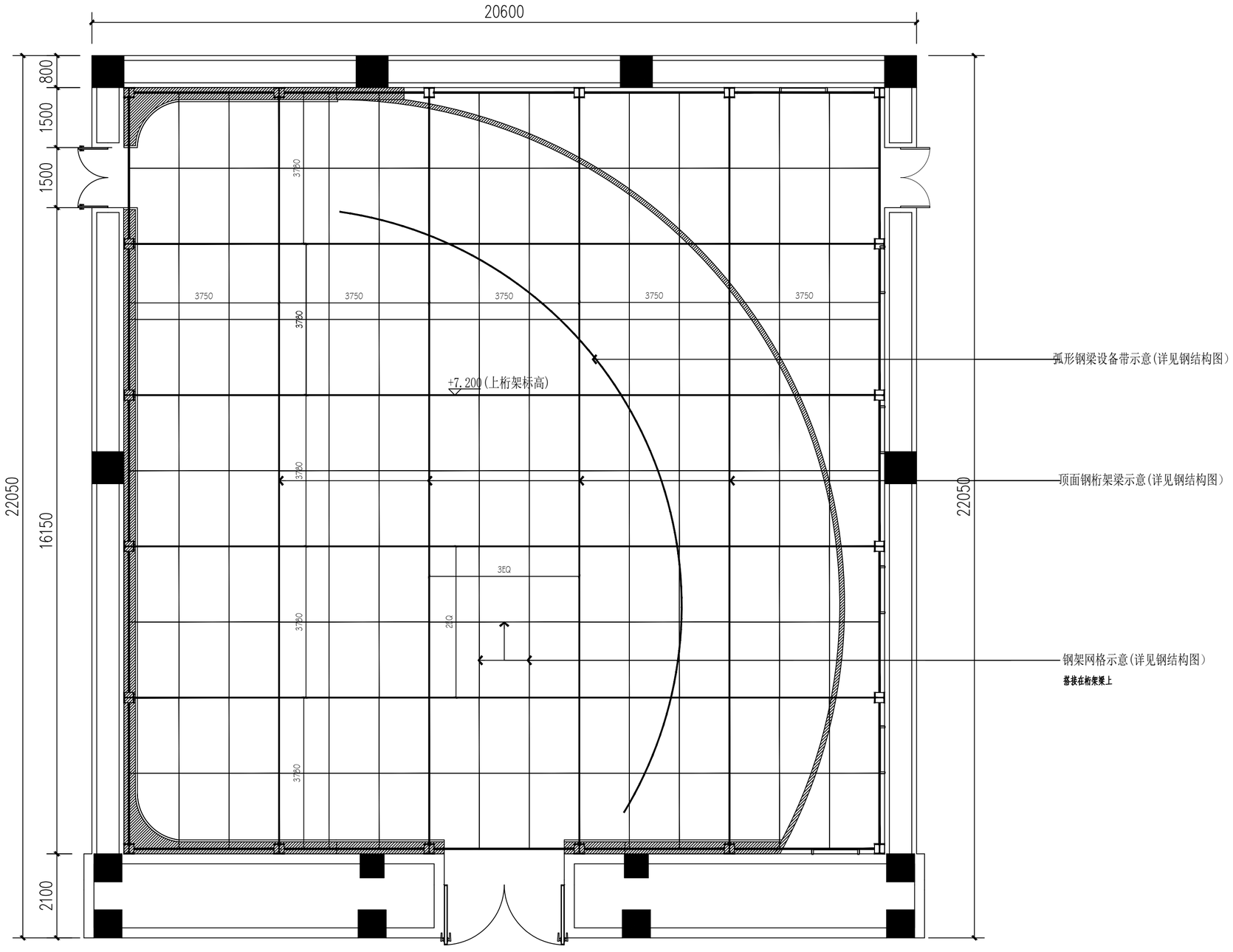

展厅天花钢架布置图 1:80

注：钢结构由专业厂家深化，见相关专业图纸

建设单位 CLIENT	
项目名称 PROJECT	“穿越三秦”陕西历史博物馆沉浸式数字展
版本号 NO. / 日期 DATE / 备注 REMARK	
盖章 SEAL	

本图需加盖我公司出图章，
否则一律无效.

项目负责人 PROJECT DIRECTOR	
专业负责人 CHIEF	
审定 APPROVED BY	
审核 AUDITED BY	
设计 DESIGNED BY	
绘图 DRAWN BY	
图纸名称 DRAWING TITLE	展厅天花钢架布置图
阶段 STAUS	初步设计
专业 DISCIPIL INE	装修
日期 DATE	2026.07
比例 SCALE	
设计号 JOB NO.	
图号 DRAWING NO.	P-09

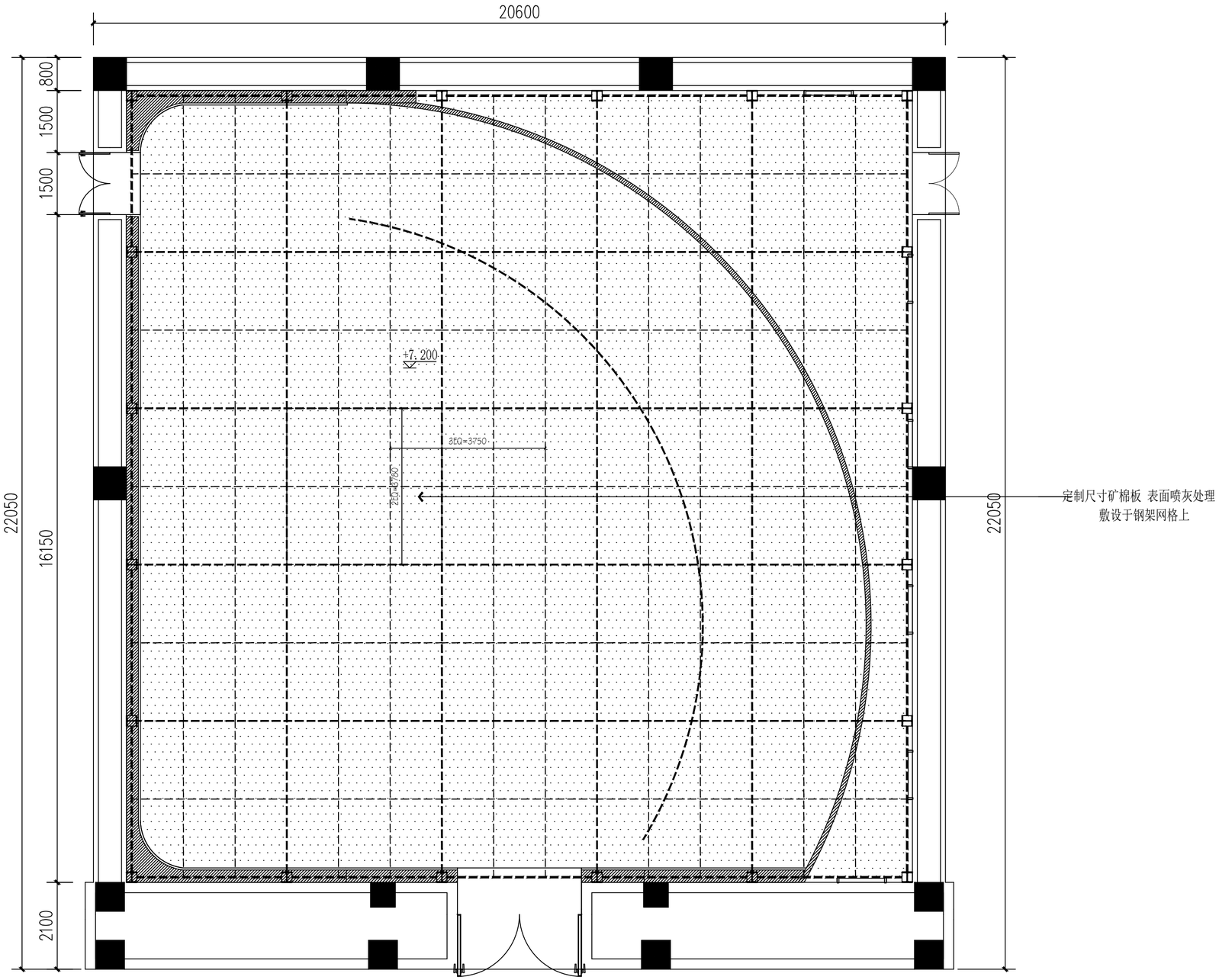

展厅天花造型布置图 1:80

注：后期天花上所有设备管线均需要喷灰处理

建设单位 CLIENT

项目名称 PROJECT
“穿越三秦”
陕西历史博物馆沉浸式数字展

版本号 NO.	日期 DATE	备注 REMARK

盖章 SEAL

本图需加盖我公司出图章，
否则一律无效.

项目负责人 PROJECT DIRECTOR	
专业负责人 CHIEF	
审定 APPROVED BY	
审核 AUDITED BY	
设计 DESIGNED BY	
绘图 DRAWN BY	

图纸名称 DRAWING TITLE

展厅天花造型布置图

阶段 STAUS	初步设计
专业 DISCIPIL INE	装修
日期 DATE	2026.07
比例 SCALE	
设计号 JOB NO.	
图号 DRAWING NO.	P-10

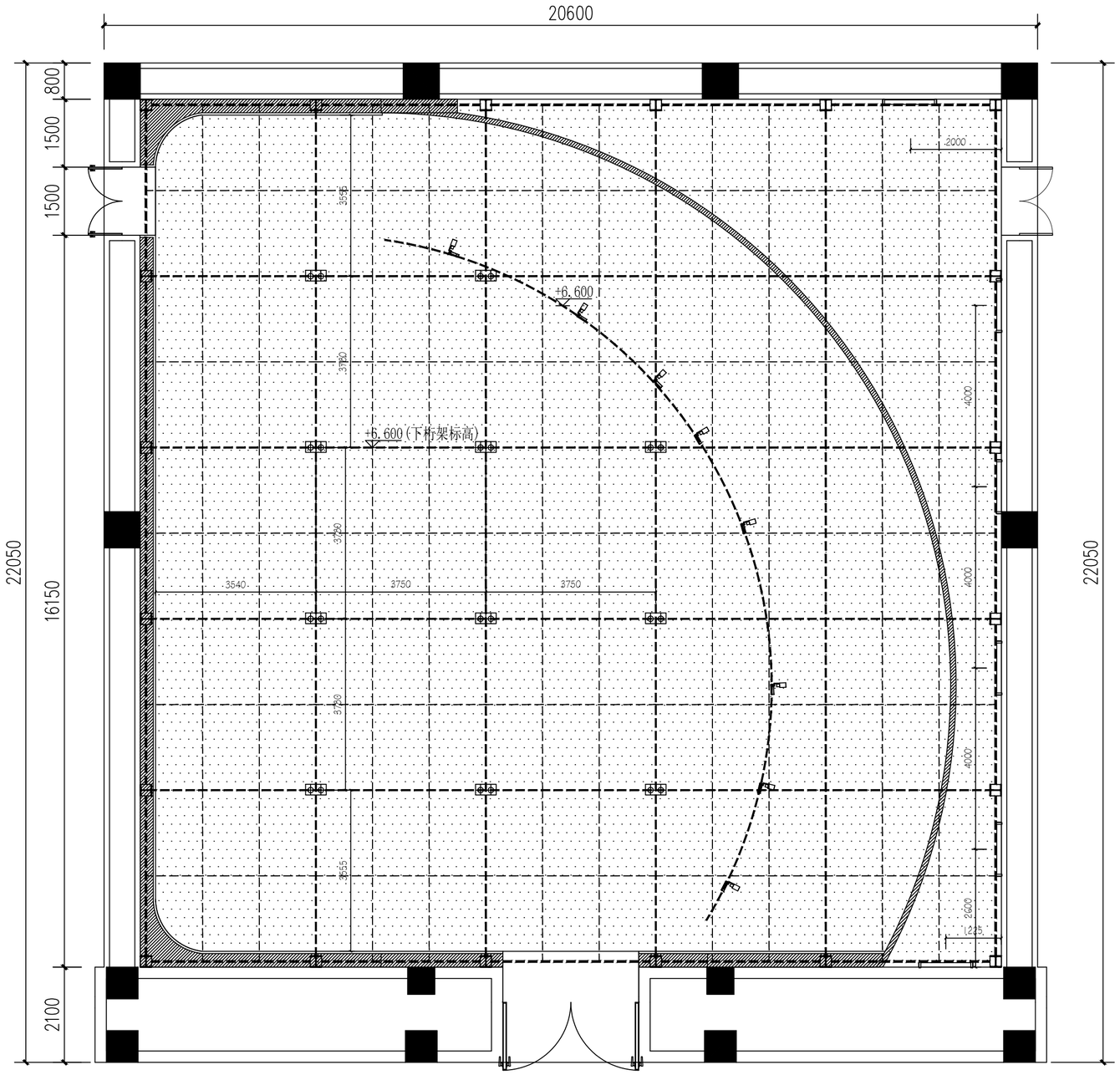

展厅天花灯具点位布置图 1:80

图例	名 称	
	投影仪	16500流明专业投影机PT-FEQ150C 专业镜头：0.5投射比 显示分辨率：4K
	LED专业轨道射灯	LED，26W，13/24/36/55°，4000K,CRI>90, SDCM<3, 单灯调光
	音响系统	12寸全频专业音箱（壁挂 / 吊挂）
	明装筒灯	(LED,30W , 3500K)
	壁挂1200mm长LEDT5灯管	(LED,15W , 6500K)

建设单位 CLIENT

项目名称 PROJECT
“穿越三秦”
陕西历史博物馆沉浸式数字展

版本号 NO.	日期 DATE	备注 REMARK

盖章 SEAL

本图需加盖我公司出图章，
否则一律无效.

项目负责人 PROJECT DIRECTOR	
专业负责人 CHIEF	
审定 APPROVED BY	
审核 AUDITED BY	
设计 DESIGNED BY	
绘图 DRAWN BY	

图纸名称 DRAWING TITLE

展厅天花灯具点位布置图

阶段 STAUS	初步设计
专业 DISCIPIL INE	装修
日期 DATE	2026.07
比例 SCALE	
设计号 JOB NO.	
图号 DRAWING NO.	P-11

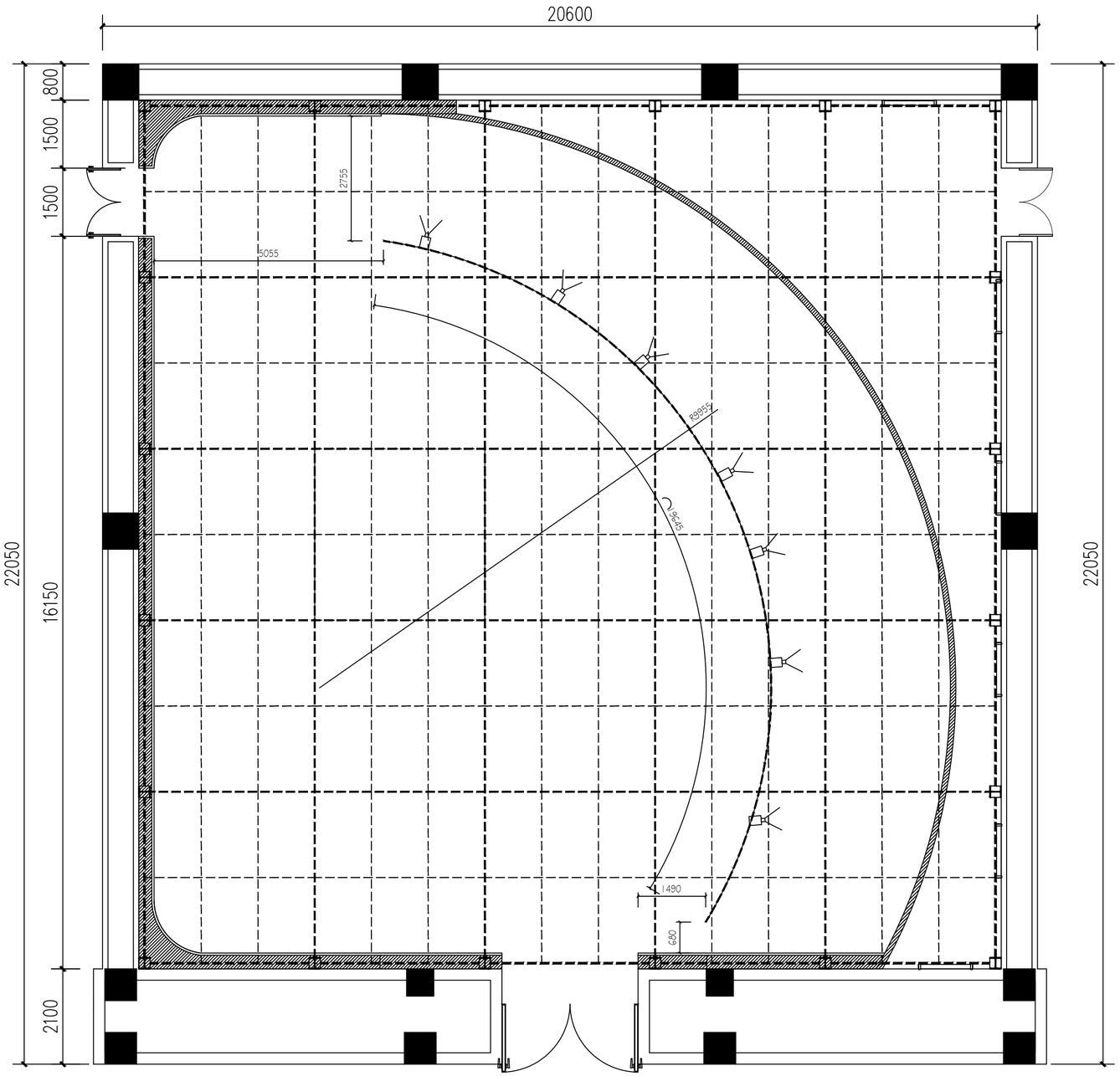

展厅天花投影设备定位布置图 1:80

图例	名 称	
	投影仪	16500流明专业投影机PT-FEQ150C 专业镜头：0.5投射比 显示分辨率：4K
	LED专业轨道射灯	LED，26W，13/24/36/55°，4000K,CRI>90, SDCM<3, 单灯调光
	音响系统	12寸全频专业音箱（壁挂 / 吊挂）
	明装筒灯	(LED,30W，3500K)
	壁挂1200mm长LEDT5灯管	(LED,15W，6500K)

注：多媒体投影设备由专业厂家深化，见相关专业图纸

建设单位 CLIENT

项目名称 PROJECT
“穿越三秦”
陕西历史博物馆沉浸式数字展

版本号 NO.	日期 DATE	备注 REMARK

盖章 SEAL

本图需加盖我公司出图章，
否则一律无效.

项目负责人 PROJECT DIRECTOR	
专业负责人 CHIEF	
审定 APPROVED BY	
审核 AUDITED BY	
设计 DESIGNED BY	
绘图 DRAWN BY	

图纸名称 DRAWING TITLE

展厅天花投影设备定位布置图

阶段 STAUS	初步设计
专业 DISCIPIL INE	装修
日期 DATE	2026.07
比例 SCALE	
设计号 JOB NO.	
图号 DRAWING NO.	P-12

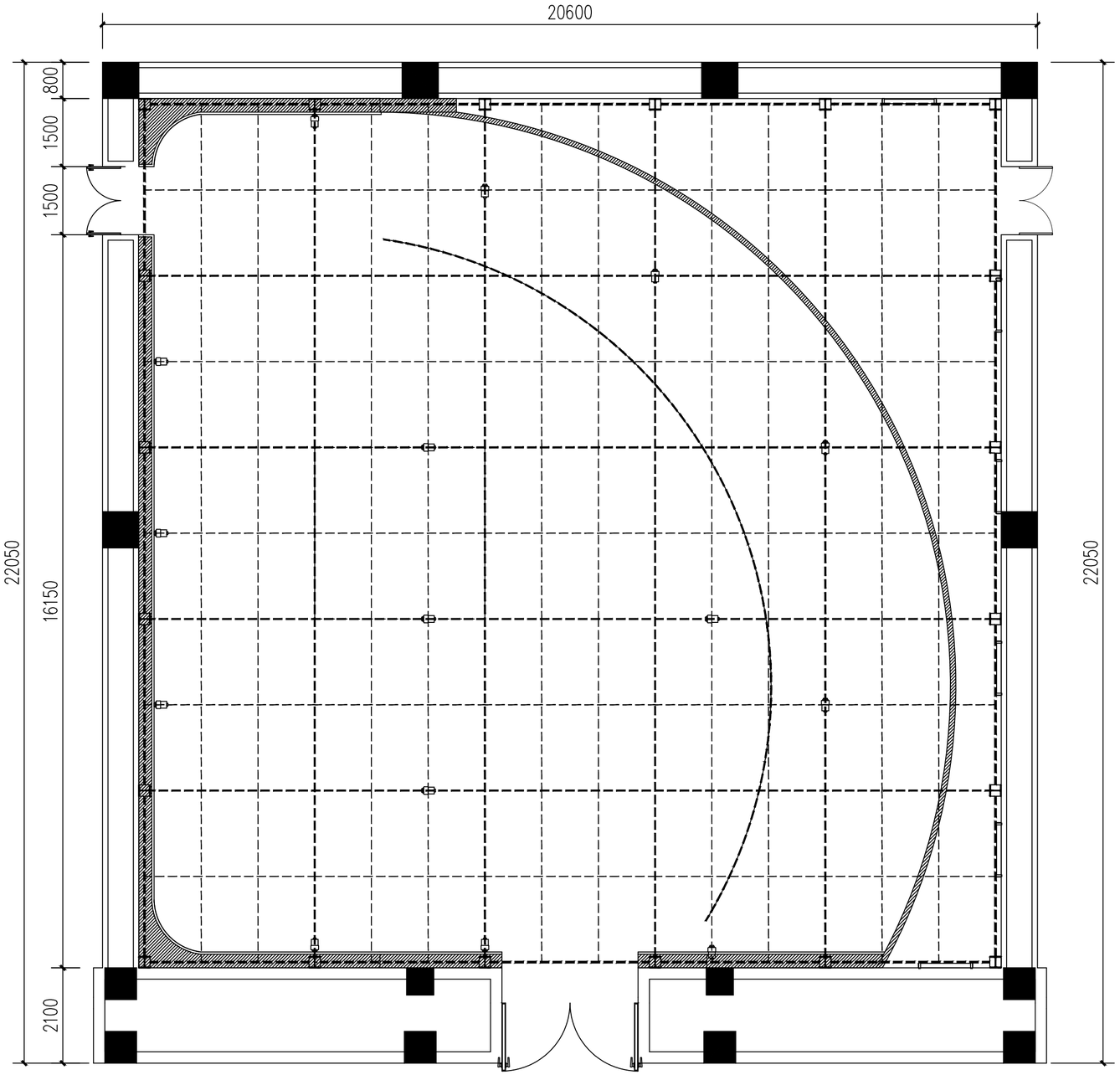

展厅天花音响点位布置图 1:30

图例	名 称	
	投影仪	16500流明专业投影机PT-FEQ150C 专业镜头：0.5投射比 显示分辨率：4K
	LED专业轨道射灯	LED，26W，13/24/36/55°，4000K,CRI>90, SDCM<3, 单灯调光
	音响系统	12寸全频专业音箱（壁挂 / 吊挂）
	明装筒灯	(LED,30W，3500K)
	壁挂1200mm长LEDT5灯管	(LED,15W，6500K)

注：多媒体音响设备由专业厂家深化，见相关专业图纸

建设单位 CLIENT

项目名称 PROJECT
“穿越三秦”
陕西历史博物馆沉浸式数字展

版本号 NO.	日期 DATE	备注 REMARK

盖章 SEAL

本图需加盖我公司出图章，
否则一律无效.

项目负责人 PROJECT DIRECTOR	
专业负责人 CHIEF	
审定 APPROVED BY	
审核 AUDITED BY	
设计 DESIGNED BY	
绘图 DRAWN BY	

图纸名称 DRAWING TITLE

展厅天花音响点位布置图

阶段 STAUS	初步设计
专业 DISCIPIL INE	装修
日期 DATE	2026.07
比例 SCALE	
设计号 JOB NO.	
图号 DRAWING NO.	P-13

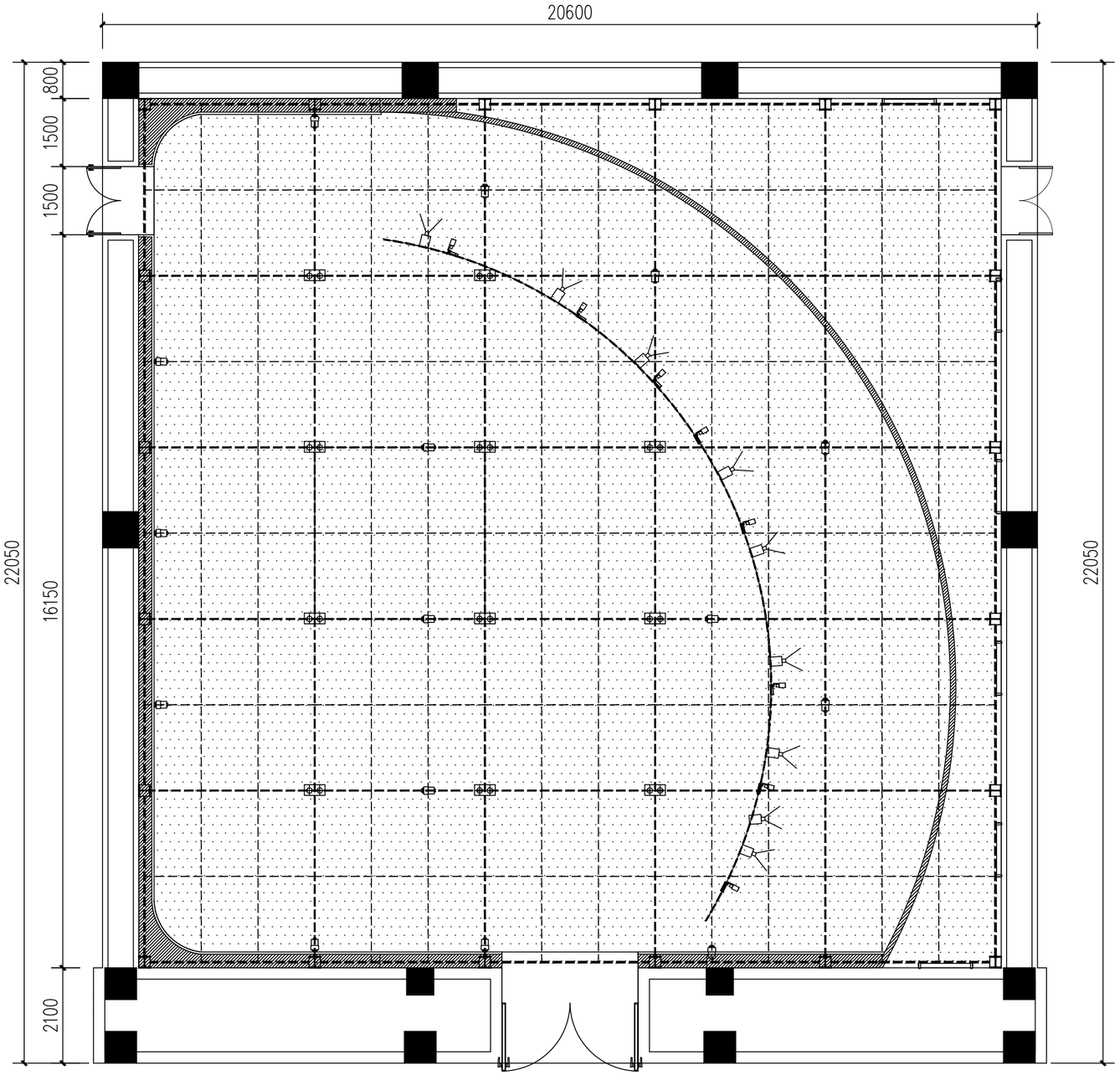

展厅综合天花图 1:80

图例	名 称	
	投影仪	16500流明专业投影机PT-FEQ150C 专业镜头：0.5投射比 显示分辨率：4K
	LED专业轨道射灯	LED，26W，13/24/36/55°，4000K,CRI>90, SDCM<3, 单灯调光
	音响系统	12寸全频专业音箱（壁挂 / 吊挂）
	明装筒灯	(LED,30W，3500K)
	壁挂1200mm长LEDT5灯管	(LED,15W，6500K)

建设单位 CLIENT

项目名称 PROJECT
“穿越三秦”
陕西历史博物馆沉浸式数字展

版本号 NO.	日期 DATE	备注 REMARK

盖章 SEAL

本图需加盖我公司出图章，
否则一律无效.

项目负责人 PROJECT DIRECTOR	
专业负责人 CHIEF	
审定 APPROVED BY	
审核 AUDITED BY	
设计 DESIGNED BY	
绘图 DRAWN BY	

图纸名称 DRAWING TITLE

展厅综合天花图

阶段 STAUS	初步设计
专业 DISCIPIL INE	装修
日期 DATE	2026.07
比例 SCALE	
设计号 JOB NO.	
图号 DRAWING NO.	P-14

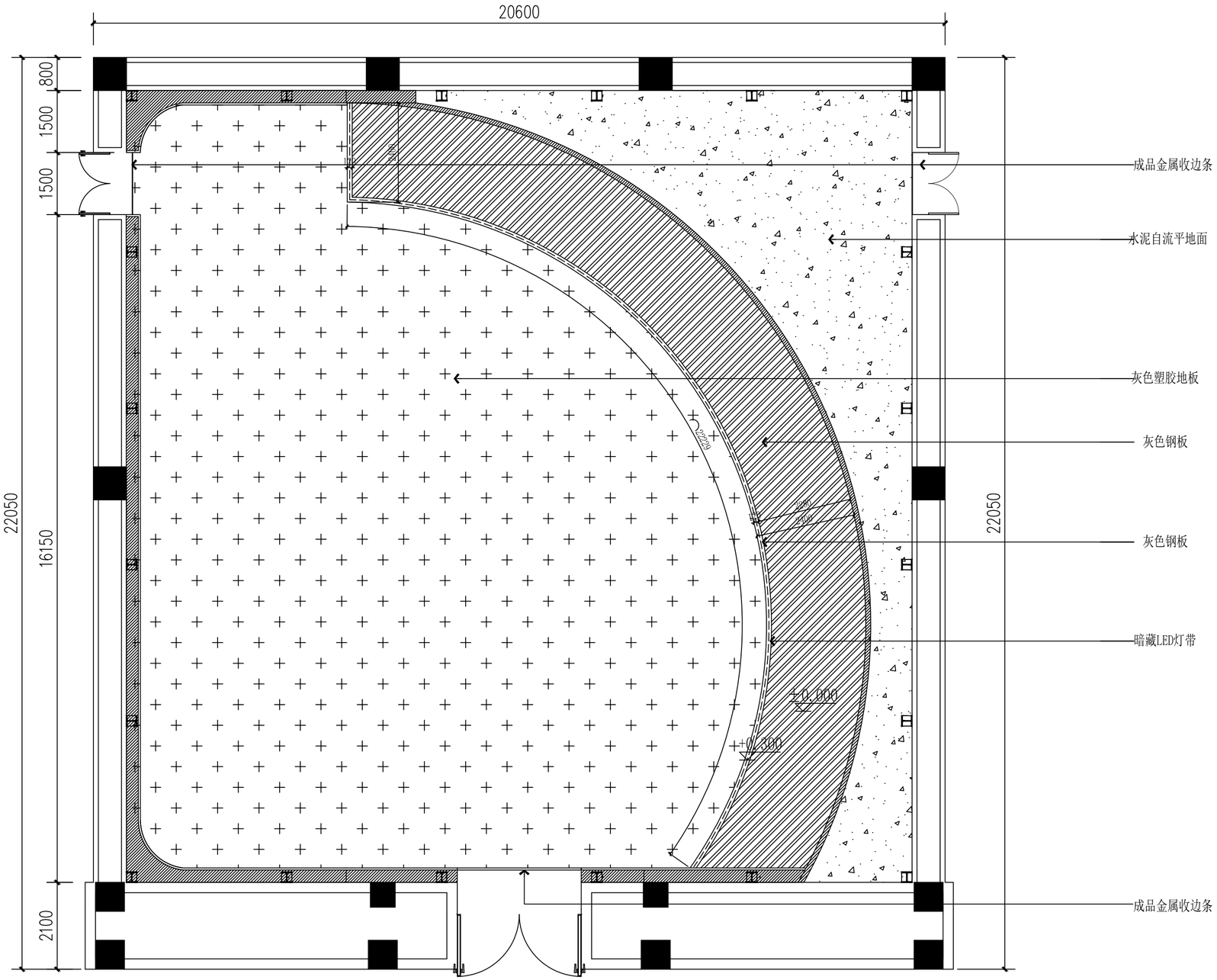

展厅地面铺装图 1:80

建设单位 CLIENT

项目名称 PROJECT
"穿越三秦"
陕西历史博物馆沉浸式数字展

版本号 NO.	日期 DATE	备注 REMARK

盖章 SEAL

本图需加盖我公司出图章，
否则一律无效.

项目负责人 PROJECT DIRECTOR	
专业负责人 CHIEF	
审定 APPROVED BY	
审核 AUDITED BY	
设计 DESIGNED BY	
绘图 DRAWN BY	

图纸名称 DRAWING TITLE

展厅地面铺装图

阶段 STAUS	初步设计
专业 DISCIPIL INE	装修
日期 DATE	2026.07
比例 SCALE	
设计号 JOB NO.	
图号 DRAWING NO.	P-15

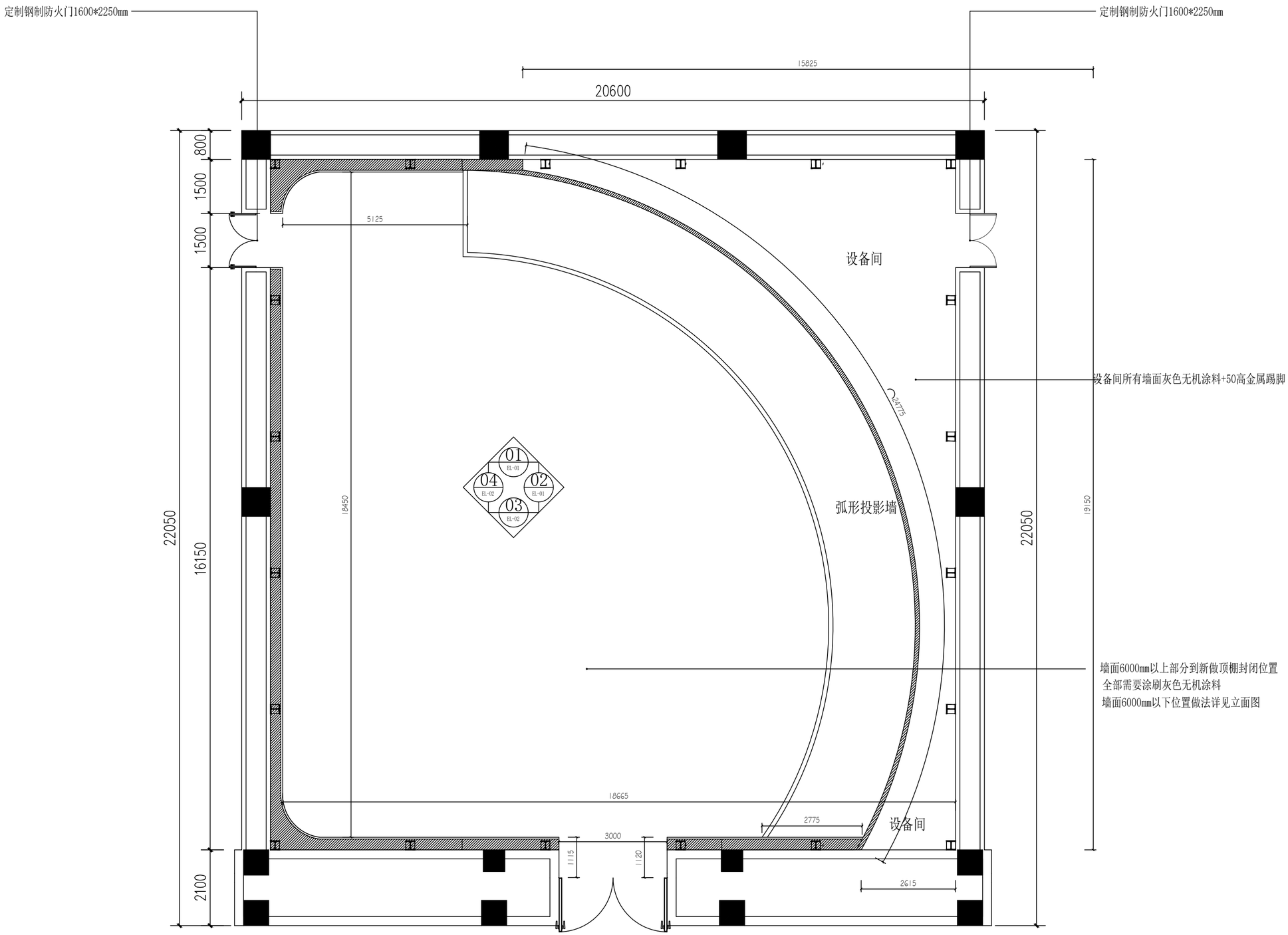

展厅立面索引图 1:80

建设单位 CLIENT

项目名称 PROJECT
"穿越三秦"
陕西历史博物馆沉浸式数字展

版本号 NO.	日期 DATE	备注 REMARK

盖章 SEAL

本图需加盖我公司出图章，
否则一律无效.

项目负责人 PROJECT DIRECTOR	
专业负责人 CHIEF	
审定 APPROVED BY	
审核 AUDITED BY	
设计 DESIGNED BY	
绘图 DRAWN BY	

图纸名称 DRAWING TITLE

展厅立面索引图

阶段 STAUS	初步设计
专业 DISCIPIL INE	装修
日期 DATE	2026.07
比例 SCALE	
设计号 JOB NO.	
图号 DRAWING NO.	P-16

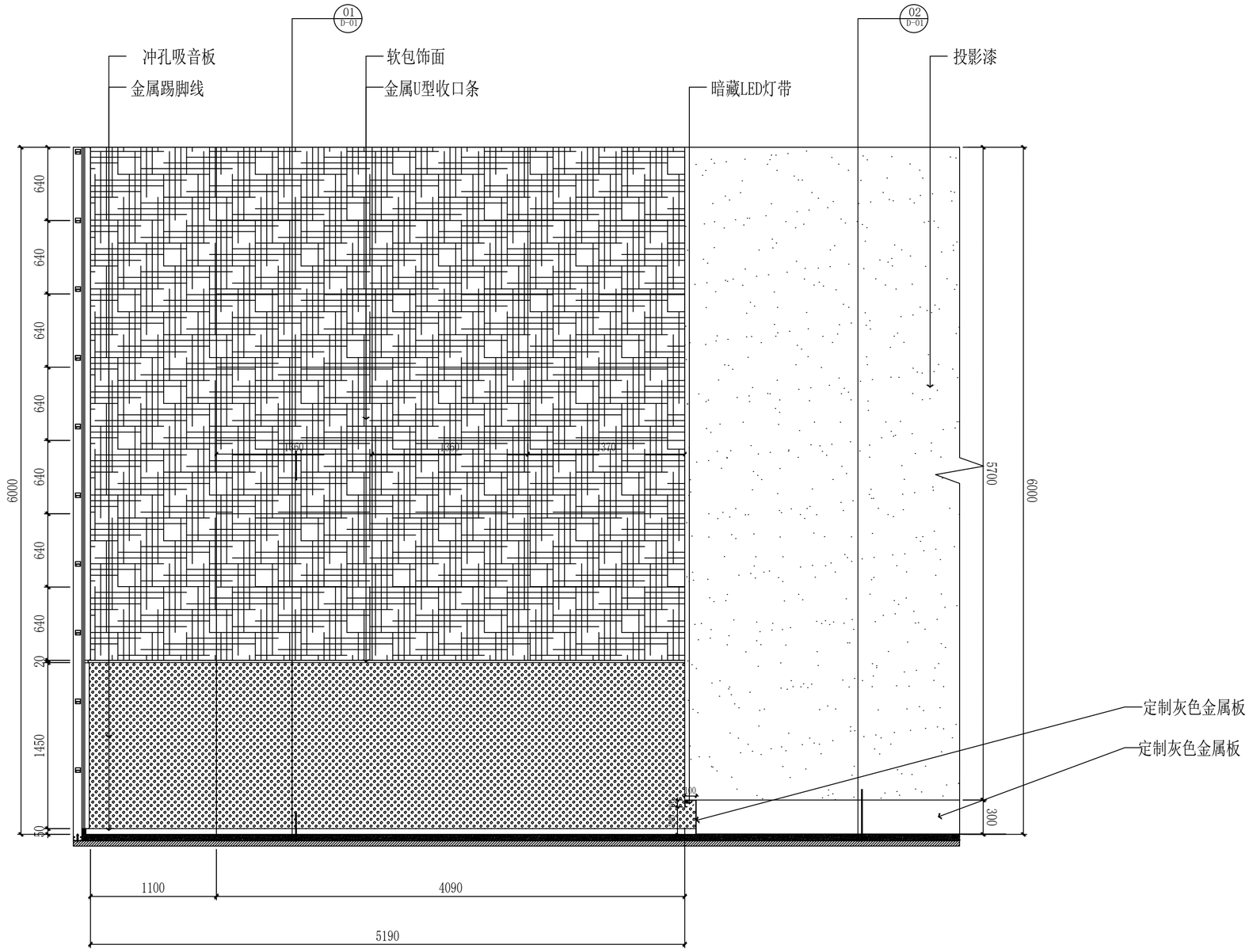

01立面图 1:30

建设单位 CLIENT

项目名称 PROJECT
“穿越三秦”
陕西历史博物馆沉浸式数字展

版本号 NO.	日期 DATE	备注 REMARK

盖章 SEAL

本图需加盖我公司出图章，
否则一律无效.

项目负责人 PROJECT DIRECTOR	
专业负责人 CHIEF	
审定 APPROVED BY	
审核 AUDITED BY	
设计 DESIGNED BY	
绘图 DRAWN BY	

图纸名称 DRAWING TITLE

01立面图

阶段 STAUS	初步设计
专业 DISCIPIL INE	装修
日期 DATE	2026.07
比例 SCALE	
设计号 JOB NO.	
图号 DRAWING NO.	EL-01

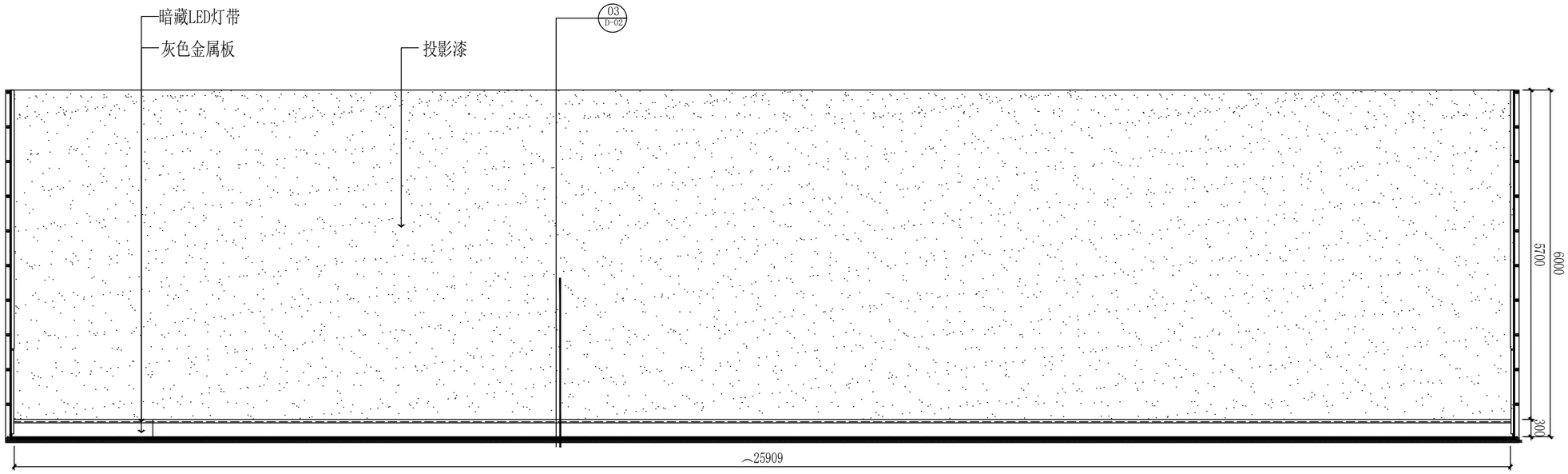

02立面展开图 1:60

建设单位 CLIENT

项目名称 PROJECT
“穿越三秦”
陕西历史博物馆沉浸式数字展

版本号 NO.	日期 DATE	备注 REMARK

盖章 SEAL

本图需加盖我公司出图章，
否则一律无效.

项目负责人 PROJECT DIRECTOR	
专业负责人 CHIEF	
审定 APPROVED BY	
审核 AUDITED BY	
设计 DESIGNED BY	
绘图 DRAWN BY	

图纸名称 DRAWING TITLE

02立面展开图

阶段 STAUS	初步设计
专业 DISCIPIL INE	装修
日期 DATE	2026.07
比例 SCALE	
设计号 JOB NO.	
图号 DRAWING NO.	EL-02

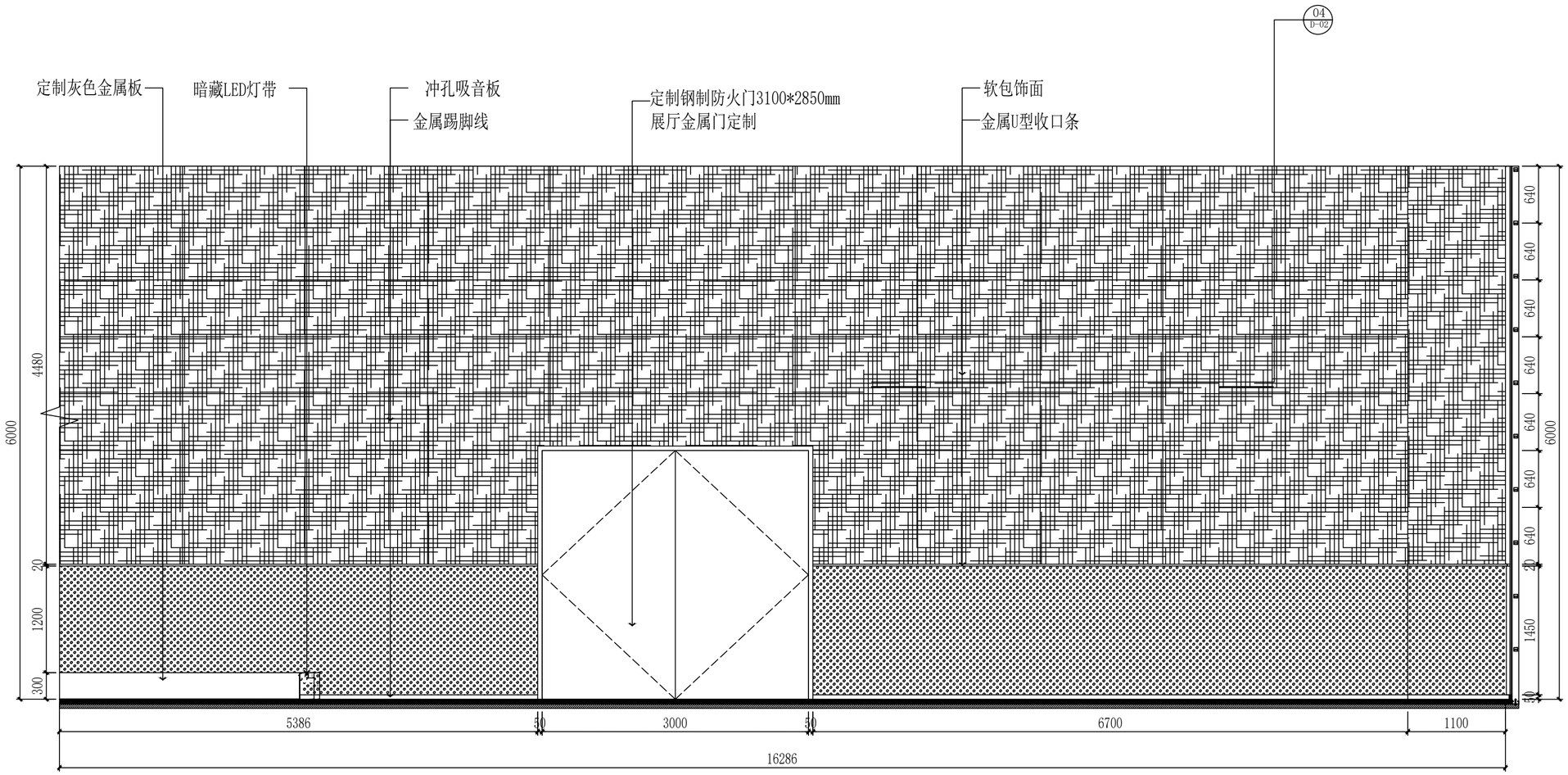

03立面图 1:40

建设单位 CLIENT

项目名称 PROJECT
“穿越三秦”
陕西历史博物馆沉浸式数字展

版本号 NO.	日期 DATE	备注 REMARK

盖章 SEAL

本图需加盖我公司出图章，
否则一律无效.

项目负责人 PROJECT DIRECTOR	
专业负责人 CHIEF	
审定 APPROVED BY	
审核 AUDITED BY	
设计 DESIGNED BY	
绘图 DRAWN BY	

图纸名称 DRAWING TITLE

03立面图

阶段 STAUS	初步设计
专业 DISCIPIL INE	装修
日期 DATE	2026.07
比例 SCALE	
设计号 JOB NO.	
图号 DRAWING NO.	EL-03

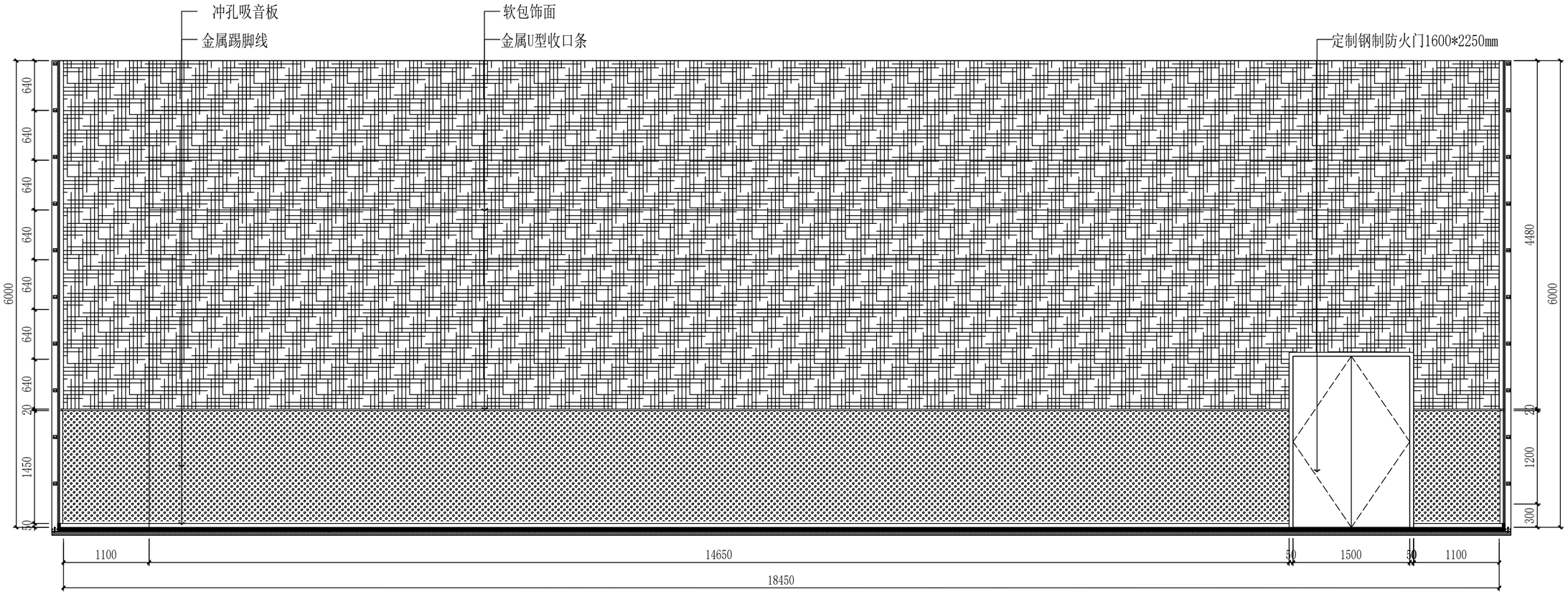

04立面图 1:40

建设单位 CLIENT

项目名称 PROJECT
“穿越三秦”
陕西历史博物馆沉浸式数字展

版本号 NO.	日期 DATE	备注 REMARK

盖章 SEAL

本图需加盖我公司出图章，
否则一律无效.

项目负责人 PROJECT DIRECTOR	
专业负责人 CHIEF	
审定 APPROVED BY	
审核 AUDITED BY	
设计 DESIGNED BY	
绘图 DRAWN BY	

图纸名称 DRAWING TITLE

04立面图

阶段 STAUS	初步设计
专业 DISCIPIL INE	装修
日期 DATE	2026.07
比例 SCALE	
设计号 JOB NO.	
图号 DRAWING NO.	EL-04

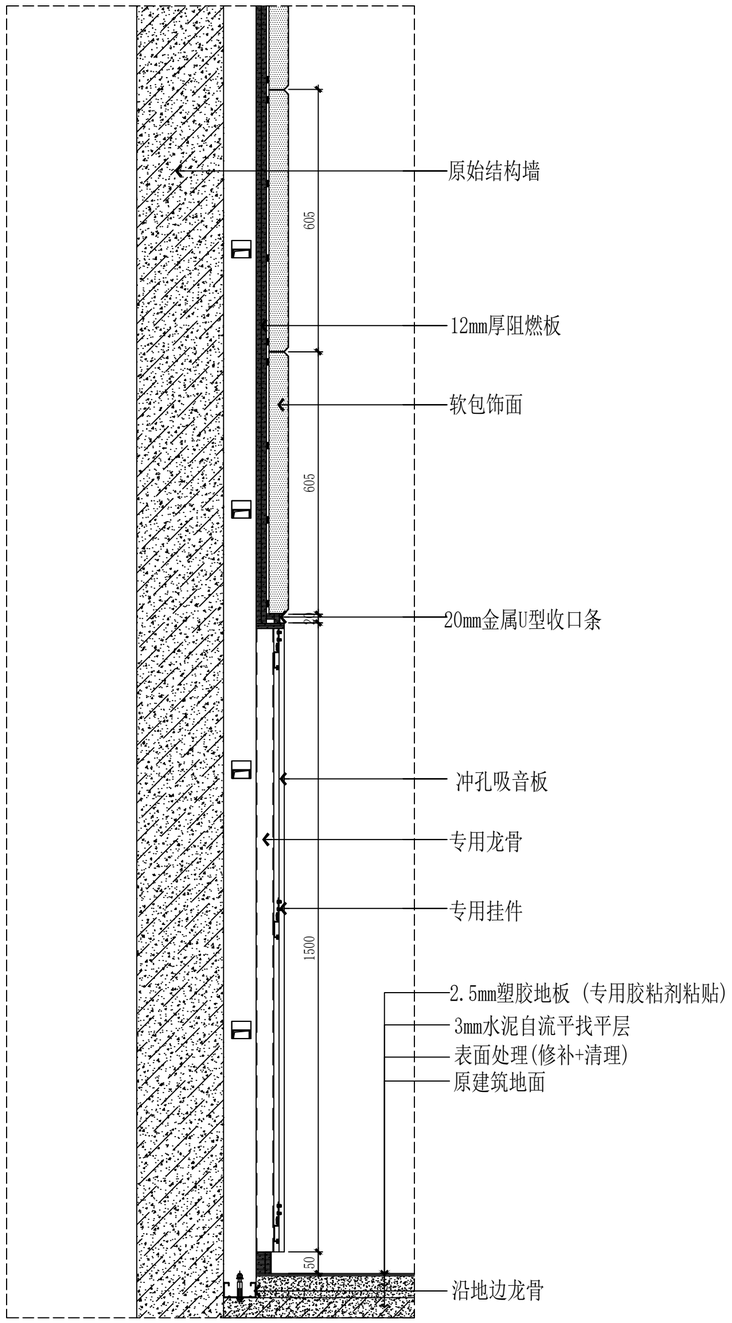

01剖面图 1:10

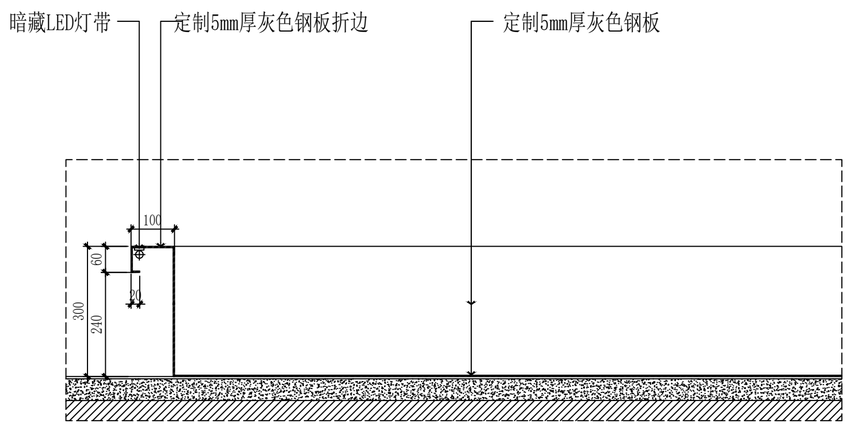

02剖面图 1:10

建设单位 CLIENT

项目名称 PROJECT
“穿越三秦”
陕西历史博物馆沉浸式数字展

版本号 NO.	日期 DATE	备注 REMARK

盖章 SEAL

本图需加盖我公司出图章，
否则一律无效.

项目负责人 PROJECT DIRECTOR	
专业负责人 CHIEF	
审定 APPROVED BY	
审核 AUDITED BY	
设计 DESIGNED BY	
绘图 DRAWN BY	

图纸名称 DRAWING TITLE

01/02剖面图

阶段 STAUS	初步设计
专业 DISCIPIL INE	装修
日期 DATE	2026.07
比例 SCALE	
设计号 JOB NO.	
图号 DRAWING NO.	D-01

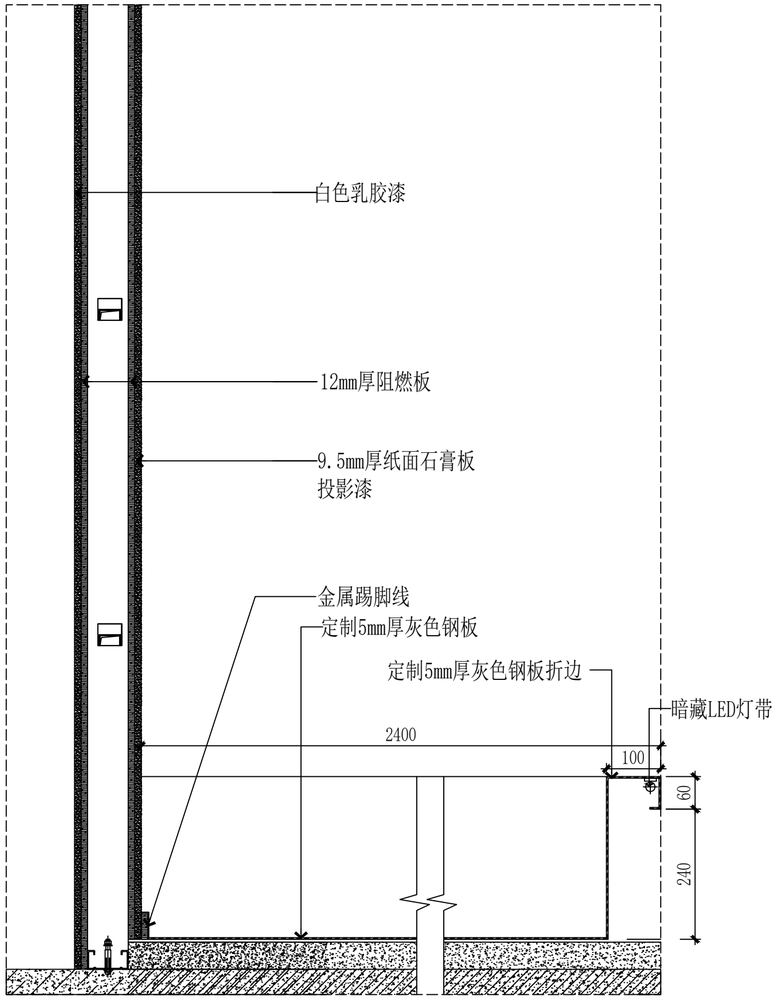

03剖面图 1:8

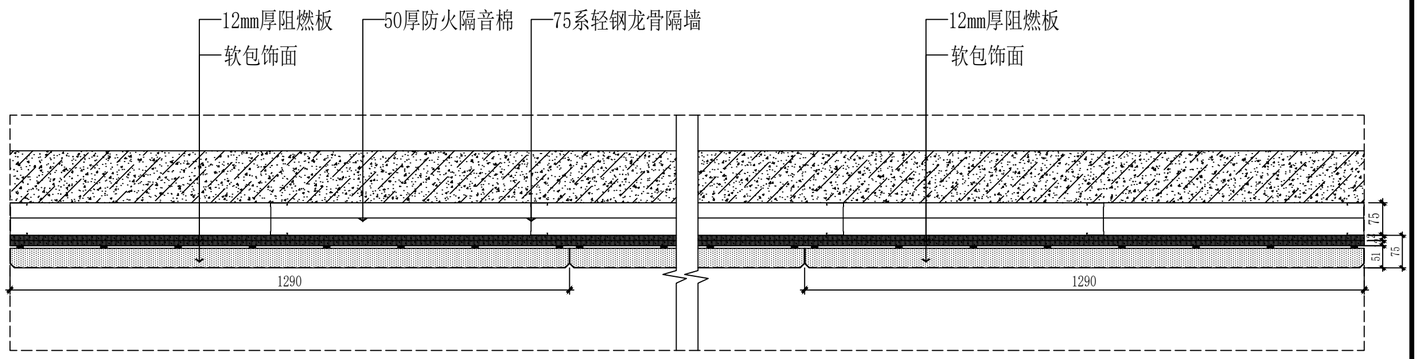

04剖面图 1:10

建设单位 CLIENT

项目名称 PROJECT
"穿越三秦"
陕西历史博物馆沉浸式数字展

版本号 NO.	日期 DATE	备注 REMARK

盖章 SEAL

本图需加盖我公司出图章，
否则一律无效.

项目负责人 PROJECT DIRECTOR	
专业负责人 CHIEF	
审定 APPROVED BY	
审核 AUDITED BY	
设计 DESIGNED BY	
绘图 DRAWN BY	

图纸名称 DRAWING TITLE
03/04剖面图

阶段 STAUS	初步设计
专业 DISCIPIL INE	装修
日期 DATE	2026.07
比例 SCALE	
设计号 JOB NO.	
图号 DRAWING NO.	D-02



轻钢龙骨隔墙龙骨排版图 1:30

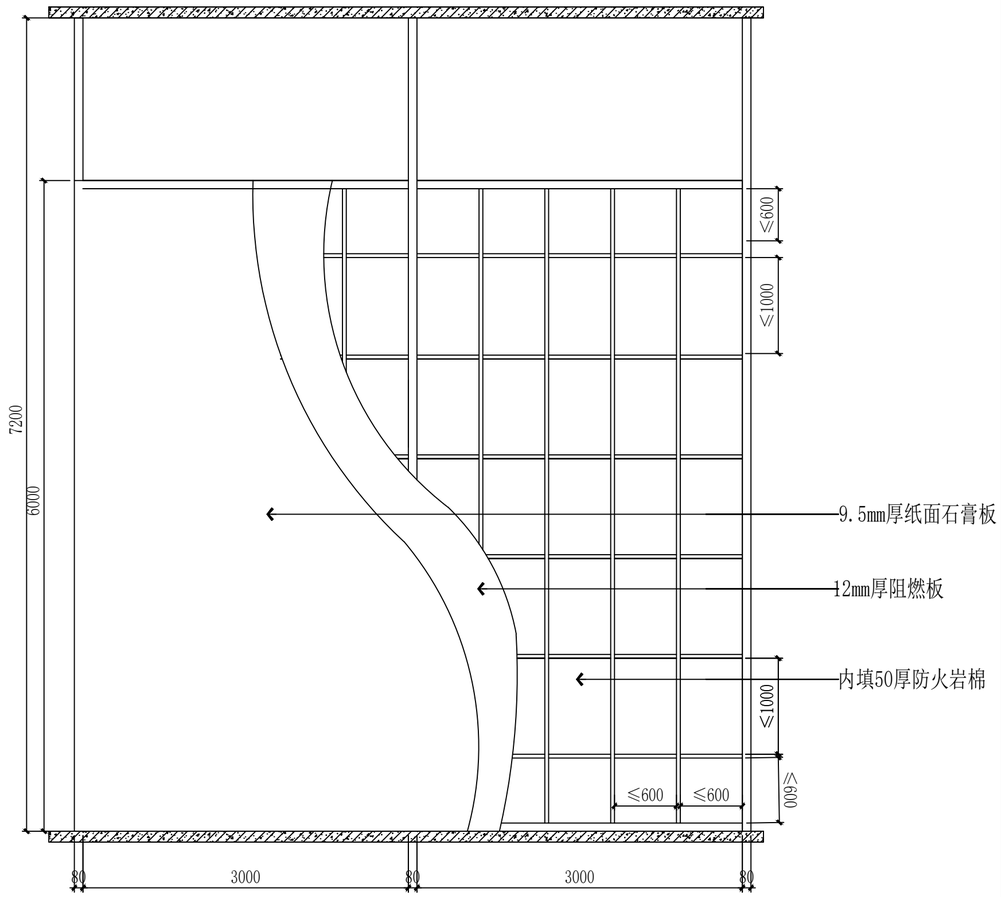

轻钢龙骨隔墙示意图 1:30

建设单位 CLIENT

项目名称 PROJECT
"穿越三秦"
陕西历史博物馆沉浸式数字展

版本号 NO.	日期 DATE	备注 REMARK

盖章 SEAL

本图需加盖我公司出图章，
否则一律无效.

项目负责人 PROJECT DIRECTOR	
专业负责人 CHIEF	
审定 APPROVED BY	
审核 AUDITED BY	
设计 DESIGNED BY	
绘图 DRAWN BY	

图纸名称 DRAWING TITLE

轻钢龙骨隔墙龙骨排版图

阶段 STAUS	初步设计
专业 DISCIPIL INE	装修
日期 DATE	2026.07
比例 SCALE	
设计号 JOB NO.	
图号 DRAWING NO.	D-02